

## مؤشرات إحصائية للاتصالات ومجتمع المعلومات في فلسطين 17 أيار 2015

### الاتصالات في فلسطين:

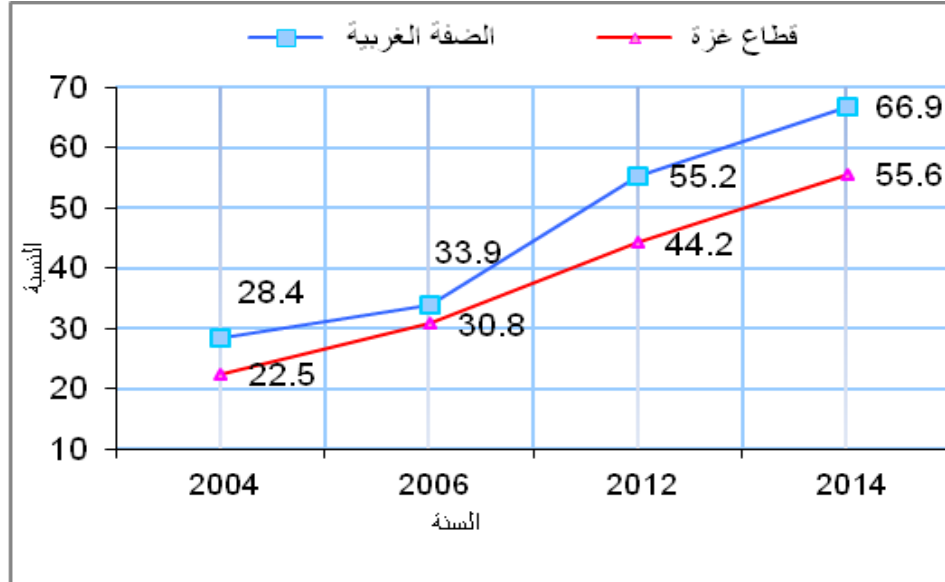
تشير بيانات وزارة الاتصالات وتكنولوجيا المعلومات الى أن عدد شركات الانترنت العاملة والمسجلة في الوزارة للعام 2015 قد بلغ 56 شركة موزعة على النحو الآتي؛ 40 شركة للاتصال اللاسلكي بالانترنت (WI FI)، و 6 شركات للاتصال الهاتفي عبر بروتوكول الانترنت (VOIP)، و 10 شركات للاتصال السريع بالانترنت Broad Band. اما بخصوص عدد شركات استيراد أجهزة الاتصالات فقد بلغ 40 شركة في العام ذاته.

وبالنسبة لخطوط الهاتف الثابت والنقال فقد تجاوز عدد خطوط الهاتف الثابت في فلسطين 403.1 ألف خط في العام 2014، وبلغ عدد مشتركى الهاتف النقال 3.1 مليون مشترك فيما وصل عدد مشتركى الاتصال السريع بالانترنت الى أكثر من 235 ألف مشترك في العام 2014. وبلغ عدد الحواسيب لدى الأسر الفلسطينية 1.1 مليون حاسوب ما بين كمبيوتر مكتبي ولابتوب وتابلت في العام ذاته.

### أكثر من نصف الأسر الفلسطينية تمتلك هاتف ذكي:

بلغت نسبة الأسر التي تمتلك هاتف ذكي 51.0% في العام 2014، بواقع 59.4% في الضفة الغربية، و 34.7% في قطاع غزة، في حين بلغت نسبة الأسر في فلسطين التي لديها حاسوب 63.1% في العام 2014، بواقع 66.9% في الضفة الغربية، و 55.6% في قطاع غزة، مقارنة مع ما يقارب الثلث (32.8%) من الأسر في فلسطين كان لديها جهاز حاسوب في العام 2006.

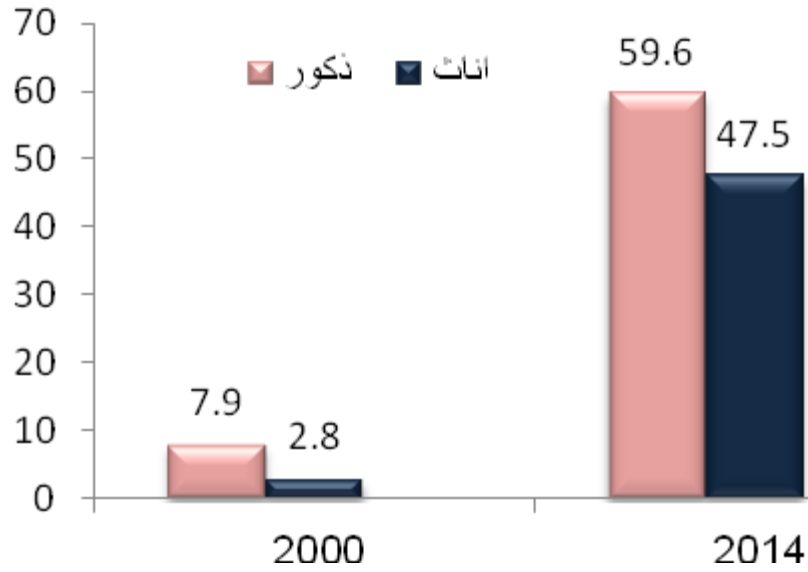
## نسبة الأسر التي لديها جهاز حاسوب حسب المنطقة



### انحسار الفجوة بين الجنسين في استخدام وسائل التكنولوجيا:

ارتفعت نسبة مستخدمي الانترنت من كلا الجنسين في العام 2014 مقارنة بما كانت عليه في العام 2000 وانحسرت الفجوة بين الجنسين؛ فقد ارتفعت النسبة بين الذكور من 7.9% الى 59.6% وارتفعت النسبة بين الإناث من 2.8% الى 47.5%.

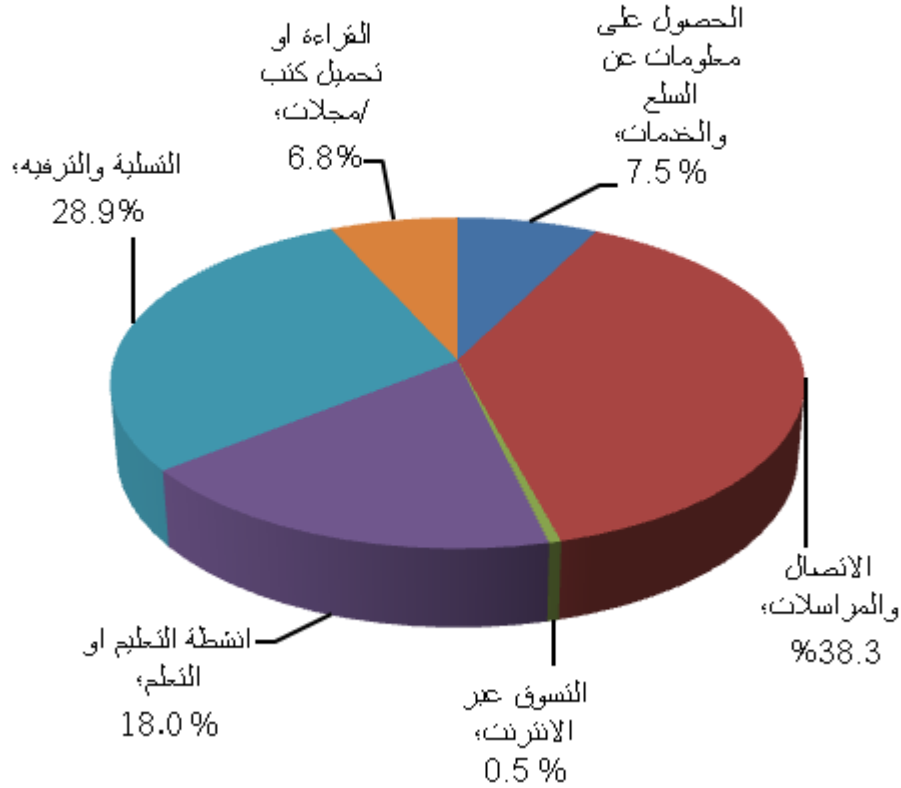
## نسبة استخدام الانترنت حسب الجنس



حوالي نصف الأسر الفلسطينية لديها خدمة انترنت في البيت:

48.3% من الأسر في فلسطين لديها اتصال بالإنترنت، بواقع 51.4% في الضفة الغربية، و 42.2% في قطاع غزة للعام 2014، مقارنة مع 30.4% من الأسر في فلسطين كان لديها اتصال بالإنترنت في العام 2011. أما بخصوص استخدام الانترنت من الأفراد ( 10 سنوات فأكثر) الذين يستخدمون الحاسوب في فلسطين فقد بلغت 53.7%، بواقع 54.5% في الضفة الغربية، مقابل 52.2% في قطاع غزة، ويوضح الشكل التالي التوزيع النسبي لأغراض استخدام الانترنت.

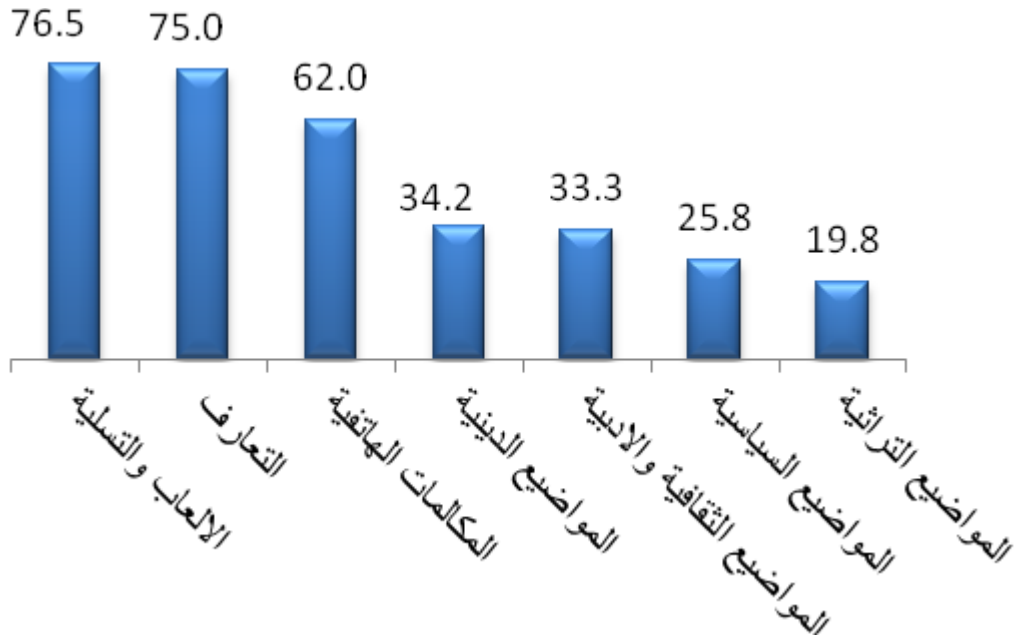
## التوزيع النسبي لمستخدمي الانترنت حسب الغرض الرئيس، 2014



### ثلاثة أرباع الأفراد يستخدمون شبكات التواصل الاجتماعي:

بلغت نسبة الأفراد ( 10 سنوات فأكثر) الذين يستخدمون شبكات التواصل الاجتماعي 75.1% من مجمل مستخدمي الانترنت. أما بخصوص الغرض من استخدام شبكات التواصل الاجتماعي، فإن 75.0% من الأفراد الذين يستخدمون شبكات التواصل الاجتماعي يستخدمونها بغرض التعارف، و 76.5% يستخدمونها بغرض الألعاب والتسلية و 62.0% بغرض الاتصال الهاتفي في العام 2014.

## الغرض من استخدام شبكات التواصل الاجتماعي، 2014



### العاملون في البحث والتطوير:

بلغ عدد العاملين في البحث والتطوير في العام 2013 في فلسطين 8,715 عاملاً يشكلون 5,162 عاملاً بمكافئ الوقت التام، فيما بلغ عدد الباحثين في فلسطين 4,533 باحثاً وباحثة يشكلون 2,492 باحثاً وباحثة بمكافئ الوقت التام، كما بلغ عدد الباحثين الذكور 3,510 باحثين، وعدد الباحثات الإناث 1,023 باحثة، وقد بلغ عدد الباحثين بمكافئ الوقت التام 566 باحثاً وباحثة لكل مليون نسمة من السكان.

### انجازات البحث والتطوير:

أشارت البيانات في العام 2013 الى تسجيل 149 رقم دولي معياري للكتب و 9 براءات اختراع. فيما شكلت الدراسات والاستشارات 26.7% من إجمالي أنشطة البحث والتطوير، وشكلت البحوث الأساسية 34.4%، فيما شكلت البحوث التطبيقية 30.6%، وشكلت البحوث التجريبية 8.3% من إجمالي أنشطة البحث والتطوير.

المصدر: الجهاز المركزي للإحصاء الفلسطيني ووزارة الاتصالات وتكنولوجيا المعلومات/ بيان بتاريخ 2015/5/14.