دولة فلسطين
وزارة الصحة

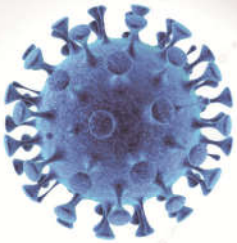

التقرير الصحي السنوي
فلسطين 2021

PHIC

حزيران 2022

خارطة فلسطين

فخامة الرئيس محمود عباس "أبومازن"

رئيس دولة فلسطين

رئيس اللجنة التنفيذية لمنظمة التحرير الفلسطينية

الدكتورة مي سالم الكيلة

معالي وزيرة الصحة

تقديم

نقدم لكم التقرير الصحي السنوي للعام 2021 واثقين بأنه سيكون ذا فائدة لكافة المعنيين من صانعي القرار والمخططيين الصحيين والباحثين والدارسيين والمراجعين للنظام الصحي الفلسطيني. حيث عمل ويعمل مركز المعلومات الصحية الفلسطيني بجد ليكون طوال الوقت مصدراً رئيسياً ومهماً وموثوقاً للمعلومات عن الأوضاع الصحية وتطورات الرعاية الصحية في فلسطين بالإضافة إلى إصداره التقرير الصحي سنوياً.

بينت الإحصائيات في هذا التقرير بأنه وبالرغم من الظروف والمعيقات الكبيرة التي نعاني منها، والأوضاع الصعبة التي نحياها من إستمرار الاحتلال وتأثير جائحة كوفيد – 19، إلا أن وزارة الصحة إستطاعت الإستمرار في إرساء دعائم الخدمات الصحية وتوفيرها لجميع المواطنين بجودة عالية ومميزة بقدر الإمكانيات التي توفرت.

نأمل أن يجد جميع المهتمين في هذا التقرير البيانات الكاملة والدقيقة التي يحتاجونها والإطلاع على المؤشرات الصحية في فلسطين والتي تعد من أفضل المؤشرات على مستوى إقليم شرق المتوسط، كما نأمل أن نحصل من جميع المهتمين على التغذية الراجعة وأن يشكل إصدار هذا التقرير فرصة إضافية للحوار حول واقع الخدمات الصحية في فلسطين .

أشكر كل من ساهم في إعداد هذا التقرير من الكوادر الصحية في الضفة الغربية وقطاع غزة والقدس عاصمة فلسطين الأبدية.

الدكتورة مي سالم الكيلة

وزيرة الصحة

يمكن الحصول على التقرير الصحي السنوي للعام 2021 من خلال موقع وزارة الصحة الإلكتروني على شبكة الانترنت

www.moh.ps

حزيران 2022

لمزيد من المعلومات، للمناقشة وإبداء الرأي إتصل بنا:

وزارة الصحة الفلسطينية

بريد إلكتروني: ministeroffice@moh.ps

الصفحة الإلكترونية لوزارة الصحة: www.moh.ps

رام الله

فاكس: 009702964182، هاتف: 0097022964183

نابلس

فاكس: 0097092384777، هاتف: 6-0097092384771

في حالة الاقتباس، يرجى الإشارة إلى هذا التقرير كالتالي:

وزارة الصحة

التقرير الصحي السنوي – فلسطين 2021

حزيران 2022

التقرير من إعداد:

مركز المعلومات الصحية الفلسطيني– وحدة السياسات الصحية والتخطيط

وزارة الصحة

قائمة المحتويات

الفصل الأول 11

الوضع الديمغرافي في فلسطين في العام 2021 11

1.السكان والديمغرافيا 11

1.1 الفلسطينيون في فلسطين وفي الشتات 11

2.1 السكان الفلسطينيون في دولة فلسطين 11

3.1 اللاجئون الفلسطينيون 11

4.1 التركيب العمري 11

5.1 معدل الزيادة الطبيعية للسكان 12

6.1 نسبة الذكور إلى الإناث 12

7.1 نسبة الإناث في عمر الإنجاب (15-49) سنة 13

8.1 معدل الخصوبة الكلي 13

9.1 توقع البقاء على قيد الحياة 13

10.1 مواليد فلسطين خلال العام 2021 13

الفصل الثاني 15

النظام الصحي في فلسطين 2021 15

2. النظام الصحي الفلسطيني 15

1.2 الرعاية الصحية الأولية في فلسطين 15

1.1.2 مراكز الرعاية الصحية الأولية في فلسطين 15

2.1.2 صحة المرأة 18

3.1.2 رعاية الطفل 19

4.1.2 الصحة المدرسية 22

5.1.2 الصحة النفسية 24

6.1.2 علاج حالات الإدمان 26

7.1.2 حالات ومحاولات الإنتحار 26

8.1.2 رصد حالات العنف المبني على النوع الإجتماعي 27

9.1.2 صحة الفم والأسنان 28

10.1.2 حوادث السير 29
11.1.2 حوادث العمل 29
12.1.2 صحة البيئة 30
13.1.2 أنشطة التثقيف الصحي 31
2.2 الرعاية الصحية الثانوية والثالثية في فلسطين 31
1.2.2 المستشفيات في فلسطين 31
2.2.2 تصنيف المستشفيات حسب التخصص 32
3.2.2 مستشفيات وزارة الصحة 33
4.2.2 المستشفيات غير التابعة لوزارة الصحة 36
3.2 المختبرات وبنوك الدم 37
4.2 المختبرات وبنوك الدم في وزارة الصحة في قطاع غزة 41
5.2 الكوادر الطبية البشرية في القطاع الصحي، فلسطين 2021 41
6.2 شراء الخدمة الصحية من خارج وزارة الصحة 42
7.2 التأمين الصحي الحكومي 43
8.2 الصيدلة في فلسطين 44
9.2 الوضع المالي لوزارة الصحة الفلسطينية لعام 2021 47
الفصل الثالث 49
الإتجاهات في الوضع الصحي 49
3. الوضع الصحي في فلسطين 49
1.3 المراضة 49
1.1.3 الأمراض السارية 49
2.1.3 الأمراض غير السارية 57
2.3 الوفيات 65
الفصل الرابع 69
فيروس كورونا المستجد (COVID- 19) 69
المؤشرات الصحية الوطنية 72

الفصل الأول

الوضع الديمغرافي في فلسطين في العام 2021

1. السكان والديمغرافيا

1.1 الفلسطينيون في فلسطين وفي الشتات

بلغ عدد الفلسطينيين المقدر في العالم في نهاية عام 2021 حوالي 14 مليون فلسطيني؛ منهم حوالي 5,290,925 مليون مقيمون في دولة فلسطين (3,154,418 مليون نسمة في الضفة الغربية و2,136,507 مليون نسمة في قطاع غزة)، وحوالي 1.7 مليون فلسطيني في الأراضي الفلسطينية المحتلة عام 1948، ويوجد ما يقارب من 7 مليون فلسطيني يعيشون في الشتات (6.3 مليون في الدول العربية ونحو 750 ألف في الدول الأجنبية)، وذلك حسب الجهاز المركزي للإحصاء الفلسطيني.

2.1 السكان الفلسطينيون في دولة فلسطين

في نهاية العام 2021 بلغ عدد السكان الفلسطينيين المقدر في دولة فلسطين حوالي 5,290,925 مليون نسمة منهم 2,689,117 مليون من الذكور مقابل 2,601,808 مليون من الإناث، في حين بلغ عدد سكان الضفة الغربية حوالي 3,154,418 مليون نسمة، بنسبة 59.6% من إجمالي سكان فلسطين، منهم 1,606,571 مليون ذكر مقابل 1,547,847 مليون أنثى، في حين بلغ عدد سكان قطاع غزة لنفس العام حوالي2,136,507 مليون نسمة، بنسبة 40.4% من إجمالي سكان فلسطين، منهم حوالي 1,082,546 مليون ذكر مقابل 1,053,961 مليون أنثى، وذلك حسب تقديرات الجهاز المركزي للإحصاء الفلسطيني.

3.1 اللاجئون الفلسطينيون

جدول (1) التوزيع النسبي للسكان في دولة فلسطين حسب حالة اللجوء والمنطقة، فلسطين

المنطقة	نسبة عدد السكان اللاجئين	نسبة عدد السكان غير اللاجئين
الضفة الغربية	23.9%	76.1%
قطاع غزة	64.8%	35.2%
فلسطين	40.5%	59.5%

المصدر الجهاز المركزي للإحصاء الفلسطيني، 2020

4.1 التركيب العمري

المجتمع الفلسطيني مجتمع فتي، حيث تتسع قاعدة الهرم السكاني المتمثلة بالأفراد صغار السن دون الخامسة عشرة من العمر والذين يشكلون نسبة مرتفعة مقارنة بالفئات العمرية الأخرى. فقد قدرت نسبة الأفراد دون الخامسة عشرة بـ 37.9% من مجمل السكان في فلسطين بواقع 35.8% في الضفة الغربية و 40.9% في قطاع غزة.

وبلغت نسبة الأفراد الذين تزيد أعمارهم عن 65 سنة 3.4% مع وجود إختلاف بين الضفة الغربية والقطاع، حيث بلغت النسبة 3.7% في الضفة الغربية و2.9% في قطاع غزة وذلك خلال عام 2021.

الرسم البياني (1) الهرم السكاني حسب العمر والجنس، فلسطين 2021

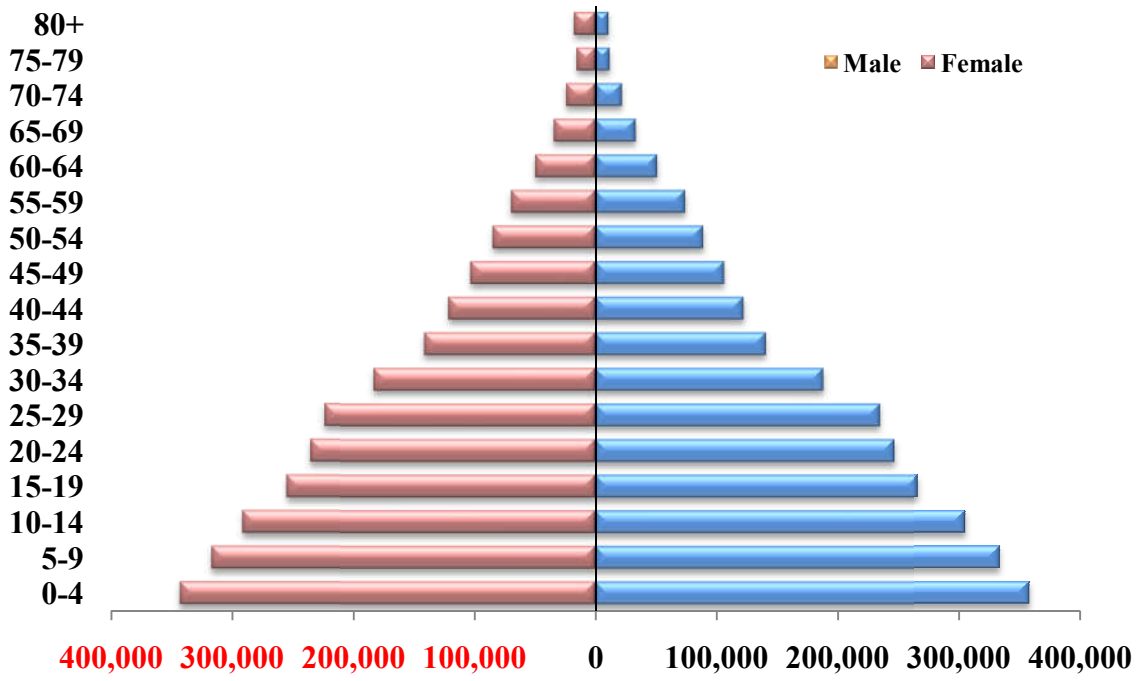

جدول (2) توزيع أعداد ونسب السكان منتصف العام حسب الفئات العمرية والجنس، فلسطين 2021

الفئات العمرية	ذكور		إناث		المجموع	
	العدد	%	العدد	%	العدد	%
0 – 14 سنة	1,013,298	19.4%	968,163	18.5%	1,981,461	37.9%
15 – 49 سنة	1,339,738	25.6%	1,296,269	24.8%	2,636,007	50.4%
50– 64 سنة	222,477	4.2%	212,012	4.1%	434,489	8.3%
65+ سنة	81,556	1.6%	93,680	1.8%	175,236	3.4%
المجموع	2,657,069	50.8%	2,570,124	49.2%	5,227,193	100%

5.1 معدل الزيادة الطبيعية للسكان

بلغ معدل الزيادة الطبيعية للسكان في العام 2021 في فلسطين 2.4%، بمعدل 2.2 % في الضفة الغربية و2.8 % في قطاع غزة.

6.1 نسبة الذكور إلى الإناث

بلغت نسبة الجنس في فلسطين 103.4 ذكر لكل 100 أنثى، حيث بلغت نسبة الذكور في الضفة الغربية 103.8 ذكر لكل 100 أنثى، وفي قطاع غزة 102.7 ذكر لكل 100 انثى.

7.1 نسبة الإناث في عمر الإنجاب (15-49) سنة

بلغ عدد الإناث في عمر الإنجاب (15 – 49 سنة) 1,296,269 أنثى، بنسبة 24.8% من مجمل عدد السكان في فلسطين في العام 2021. وبلغ عددهن في الضفة الغربية 784,277 أنثى بنسبة 25.1% من مجمل عدد السكان في الضفة الغربية، فيما بلغت نسبة الإناث في عمر الإنجاب 24.3% من مجمل عدد السكان في قطاع غزة.

8.1 معدل الخصوبة الكلي

إنخفض معدل الخصوبة الكلية في فلسطين (2017-2019) بحيث وصل 3.8 مولود (3.9 في قطاع غزة و 3.8 في الضفة الغربية) مقارنة ب 4.6 مولودا في الفترة (1999-2003)، وذلك حسب معطيات الجهاز المركزي للإحصاء الفلسطيني.

9.1 توقع البقاء على قيد الحياة

نتيجة تحسن الأوضاع الصحية في فلسطين والإنخفاض التدريجي لمعدلات وفيات الرضع والأطفال ووفيات الأمهات، إرتفع العمر المتوقع للأفراد للبقاء على قيد الحياة عند الولادة في العام 2021 بحيث بلغ 74.2 سنة بواقع 73.1 سنة للذكور و75.3 سنة للإناث.

10.1 مواليد فلسطين خلال العام 2021

1.10.1 المواليد حسب المنطقة

بلغ عدد المواليد الأحياء المُبلغ عنهم في العام 2021 في فلسطين 138,436 مولوداً منهم 81,778 مولوداً في الضفة الغربية و56,658 مولوداً في قطاع غزة.

2.10.1 المواليد حسب جنس المولود

في العام 2021 بلغ عدد المواليد الأحياء الذكور المُبلغ عنهم في فلسطين 71,610 مولوداً أي ما نسبته 51.7% من المواليد الأحياء المُبلغ عنهم، وبلغ عدد المواليد الإناث الأحياء المُبلغ عنهن في فلسطين 66,826 مولوداً، وهو ما نسبته 48.3% من المواليد الأحياء المُبلغ عنهم.

جدول (3) توزيع أعداد المواليد الأحياء حسب الجنس والمنطقة، فلسطين، 2021

الجنس / المنطقة	ذكر	أنثى	المجموع	النسبة %
الضفة الغربية	42,401	39,377	81,778	59.1%
قطاع غزة	29,209	27,449	56,658	40.9%
فلسطين	71,610	66,826	138,436	100%

3.10.1 المواليد حسب مكان الولادة

بلغت نسبه المواليد الأحياء المُبلغ عنهم خلال العام 2021 والذين ولدوا في المرافق صحية في الضفة الغربية (مستشفيات ومراكز ولادة آمنة) 99.9 %. أما نسبة الولادات في المنازل فقد بلغت أقل من 0.1 % من مجموع الولادات.

4.10.1 معدل المواليد الخام في فلسطين

تشير معطيات مركز المعلومات الصحية الفلسطيني في العام 2021 بأن معدل المواليد الأحياء الخام المُبلغ عنها في فلسطين بلغ 28,1 مولوداً لكل 1,000 من السكان. بحيث بلغ المعدل في الضفة الغربية 29.0 مولوداً لكل 1,000 من السكان و 26,9 مولوداً لكل 1,000 من السكان في قطاع غزة.

5.10.1 أوزان المواليد

وزن الطفل عند الولادة مؤشر جيد ليس فقط على صحة الأم ووضعها الغذائي الحالي، ولكن أيضاً على فرص المولود الجديد في العيش والنمو والنماء الصحي والنفسي والإجتماعي على المدى الطويل.

بلغت نسبة المواليد الجدد الأحياء المُبلغ عنهم في الضفة الغربية والذين يزنون أقل من الوزن الطبيعي (أقل من 2500 غرام) 6.7% من المواليد الجدد المُبلغ عنهم في الضفة الغربية، بواقع 7.1% لدى المواليد الإناث و 6.3% لدى المواليد الذكور. في حين بلغت نسبة المواليد الجدد الأحياء المُبلغ عنهم في قطاع غزة والذين يزنون أقل من الوزن الطبيعي (أقل من 2500 غرام) 7.9% من المواليد الجدد المُبلغ عنهم.

جدول (4) التوزيع النسبي لأوزان المواليد حسب الجنس، الضفة الغربية، 2021

أقل من 2,500 جم			2,500-4,000			أعلى من 4,000 جم		
ذكر	أنثى	مجموع	ذكر	أنثى	مجموع	ذكر	أنثى	مجموع
6.3%	7.1%	6.7%	87.7%	91.1%	90.8%	3.1%	1.8%	2.5%

الفصل الثاني
النظام الصحي في فلسطين 2021

2. النظام الصحي الفلسطيني

يتكون النظام الصحي الفلسطيني من أربعة قطاعات رئيسية هي القطاع الصحي الحكومي (وزارة الصحة الفلسطينية والخدمات الطبية العسكرية)، وكالة الأمم المتحدة لغوث وتشغيل اللاجئين، المنظمات غير الحكومية، والقطاع الخاص. تتشارك هذه القطاعات المختلفة في تقديم خدمات الرعاية الصحية للمواطنين بمختلف مستوياتها: الرعاية الصحية الأولية والرعاية الصحية الثانوية والثالثية. وتولي وزارة الصحة الفلسطينية إهتماماً كبيراً بالحفاظ على استمرارية النظام الصحي الفلسطيني وتوفير الخدمات الصحية الشاملة بجودة عالية الى كافة المواطنين.

لا يزال تأثير جائحة كوفيد-19 مستمراً على عدد من المؤشرات الصحية في فلسطين في العام 2021، ولكن هذا التأثير إنخفض مقارنة بالمؤشرات الصحية في عام 2020.

1.2 الرعاية الصحية الأولية في فلسطين

حسب منظمة الصحة العالمية، الرعاية الصحية الأولية يجب أن تتناول الصحة بجوانبهما البدنية والنفسية والإجتماعية الشاملة، وجوهرها هو توفير الرعاية ككل والإحتياجات الصحية للمواطن طوال فترة حياته، ولا تقتصر على مجموعة من الأمراض المحدّدة. وتضمن الرعاية الصحية الأولية حصول الأشخاص على رعاية صحية شاملة، تتراوح بين الإرشاد والوقاية إلى العلاج وإعادة التأهيل والرعاية الملطِّفة كأقرب ما يمكن إلى بيئة الناس اليومية.

1.1.2 مراكز الرعاية الصحية الأولية في فلسطين

1. مراكز الرعاية الصحية الأولية في فلسطين حسب القطاع المقدم للخدمة

بلغ عدد مراكز الرعاية الصحية الأولية في فلسطين 765 مركز، منهم 606 مركز في الضفة الغربية و159 مركز في قطاع غزة، وبلغ عدد السكان لكل مركز حوالي 6,435 مواطن لكل مركز.

جدول (5) توزيع عدد ونسبة مراكز الرعاية الصحية الأولية حسب القطاع المقدم للخدمة، فلسطين 2021

فلسطين	وزارة الصحة	وكالة غوث وتشغيل اللاجئين	المنظمات غير الحكومية	الخدمات الطبية العسكرية	المجموع
العدد	491	65	192	17	765
النسبة المئوية	%64.2	%8.5	%25.1	%2.2	%100

2. مراكز الرعاية الصحية الأولية حسب المستوى

إرتفع عدد مراكز الرعاية الصحية الأولية التابعة لوزارة الصحة في فلسطين من 203 مركزاً في نهاية العام 1994 إلى 491 مركزاً في العام 2021 بزيادة بلغت 142%.

تصنف وزارة الصحة مراكز الرعاية الصحية الأولية إلى أربع مستويات بالإضافة إلى عيادات متنقلة، والمستويات هي:

1. **المستوى الأول**: يقدم:

- الخدمات الوقائية: الرعاية الصحية للأم والطفل والتحصين (التطعيم)، والتثقيف الصحي.

• الخدمات العلاجية: الإسعافات الأولية.

2. **المستوى الثاني:** يقدم:

• الخدمات الوقائية: رعاية صحة الأم والطفل، والتحصين (التطعيم)، والتثقيف الصحي.

• الخدمات العلاجية: طب عام، مختبر (في بعض العيادات).

3. **المستوى الثالث:** يوفر:

• الخدمات الوقائية: رعاية صحة الأم والطفل، والتحصين (التطعيم)، وتنظيم الأسرة، والتثقيف الصحي.

• الخدمات العلاجية: طب عام، ومختبر طبي متخصص، طب أسنان، عيادات إختصاص.

4. **المستوى الرابع:** يوفر:

• الخدمات الوقائية: رعاية صحة الأم والطفل، والتحصين (التطعيم)، وتنظيم الأسرة، والتثقيف الصحي.

• الخدمات العلاجية: طب عام، وطب الأسنان، وعيادات إختصاص، ومختبر طبي متخصص، وأشعة.

الرسم البياني (2) توزيع أعداد مراكز الرعاية الصحية الأولية الحكومية حسب مستوى الخدمة، فلسطين، 2021

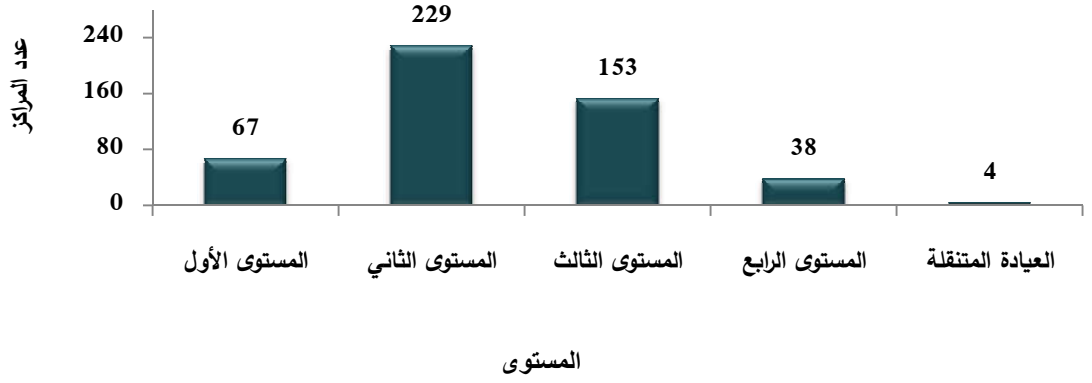

الرسم البياني (3) توزيع أعداد مراكز الرعاية الصحية الأولية الحكومية حسب المحافظة، فلسطين 2021

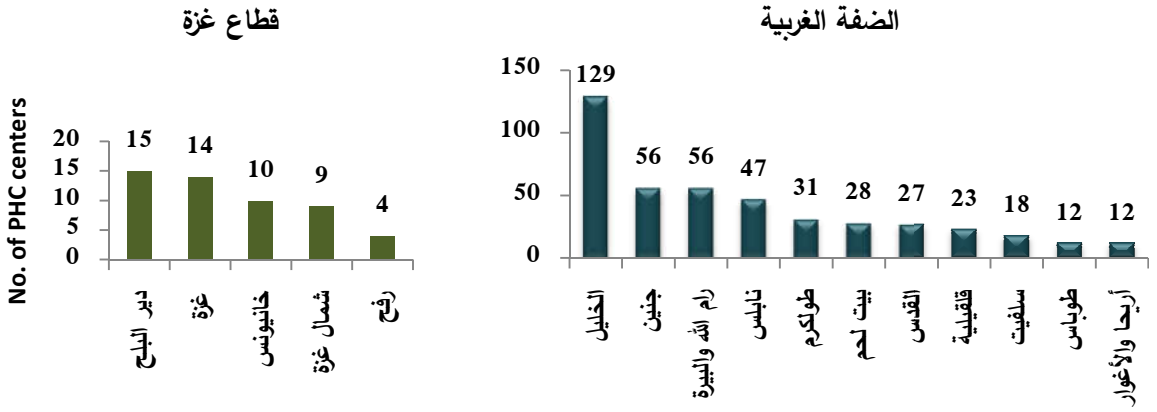

تُقدم مراكز الرعاية الصحية الأولية التابعة لوزارة الصحة في الضفة الغربية خدمات صحية مختلفة بالإضافة إلى خدمات الطب العام، حيث يتم تقديم خدمات تنظيم الأُسْرة في 263 مركزاً، ويوجد عيادات طبية تخصصية في 219 مركزاً، ويوجد خدمات صحة الفم والأسنان في 36 مركزاً، وتُقدم الخدمات المخبرية في 209 مختبراً، وخدمة الحمل الخطر تُقدم في 75 مركزا، بينما تصوير الثدي الشعاعي يُقدم في 13 مركزاً، والأشعة السينية في 17 مركزاً من مراكز الرعاية الصحية الأولية في الضفة الغربية.

3. خدمات الرعاية الصحية الأولية في وزارة الصحة

بلغ عدد زيارات مراجعي الطبيب المسجلة في عيادات الطب العام والعيادات التخصصية في مراكز الرعاية الصحية الأولية في الضفة الغربية 1,952,546 زيارة، في حين بلغ عدد زيارات مراجعي التمريض المسجلة 1,909,483 زيارة، وذلك خلال العام 2021.

بلغ عدد الزيارات في عيادات الرعاية الصحية الأولية 1,798,628 زيارة في قطاع غزة خلال العام 2021، هذا بالإضافة إلى 881,273 زيارة تلقت خدمات تمريضية.

1.3 مراجعو خدمات الطب العام

يلاحظ إرتفاع معدل عدد المراجعين لكل زيارة للكادر الصحي مقارنة مع المعدل في 2020 في الضفة الغربية، وذلك يعود لزيادة عدد زيارات المراجعين و إنخفاض عدد زيارات الكادر الطبي للعيادات وذلك خلال العام 2021. أدناه عدد زيارات المراجعين للتمريض والأطباء في الضفة الغربية. في حين بلغ عدد الزيارات للأطباء العامون في قطاع غزة 1,234,243 زيارة في العام 2021.

جدول (6) توزيع زيارات مراجعي الطب العام في مراكز الرعاية الصحية الأولية في وزارة الصحة، فلسطين 2021

الكادر الطبي	عدد زيارات المراجعين	عدد زيارات الكادر الطبي للعيادات	معدل عدد المراجعين لكل زيارة كادر طبي
طبيب	1,593,723	39,854	40.0
تمريض	1,635,835	44,730	36.6

2.3 مراجعو العيادات التخصصية

قدمت الرعاية الصحية الأولية خدمات طبية تخصصية متنوعة من خلال 219 عيادة خلال 2021 (علماً أن عددها كان 234 عيادة خلال 2020)، حيث قدمت خلال عام 2021 خدمات تخصصية من خلال عيادات الجلدية، السكري، الأطفال، الصحة النفسية، الصدرية، النسائية، العظام، أنف وأذن وحنجرة، الأمراض السارية، الأمراض الغير سارية، الغدد الصماء. يبين الجدول أدناه عدد المراجعين لعيادات الإختصاص في الضفة الغربية بحيث بلغ 632,471 مراجع في 2021. وبلغ عدد الزيارات لعيادات الإختصاص في مراكز الرعاية الصحية الأولية في قطاع غزة 559,404 زيارة خلال العام 2021.

جدول (7) توزيع زيارات مراجعي عيادات الإختصاص في الرعاية الأولية، وزارة الصحة، الضفة الغربية، 2021

الكادر الطبي	عدد زيارات المراجعين	عدد زيارات الكادر الطبي للعيادات	معدل عدد المراجعين لكل زيارة كادر طبي
طبيب	358,823	13,962	**25.7**
تمريض	273,648	12,858	**21.3**

2.1.2 صحة المرأة

1. رعاية الحوامل

أوصت منظمة الصحة العالمية مؤخراً أن تكون عدد زيارات الحوامل لمراكز رعاية الحوامل من أربعة إلى ثماني زيارات، وذلك للحد من وفيات المواليد والمضاعفات التي تحدث أثناء فترة الحمل.

بلغ عدد الحوامل الجدد المسجلات في مراكز الرعاية الصحية الأولية في وزارة الصحة في فلسطين 44,217 حاملاً خلال العام 2021، منهن 27,316 حاملاً في الضفة الغربية بنسبة تغطية بلغت 33.4% من المواليد الأحياء في الضفة الغربية، و16,901 حاملاً في قطاع غزة بنسبة تغطية بلغت 29.8% من المواليد الأحياء في قطاع غزة.

بلغ العدد الإجمالي لزيارات الحوامل لمراكز الرعاية الصحية الأولية في الضفة الغربية 82,990 زيارة في العام 2021، وأنخفض معدل زيارات الحوامل للمراكز إلى 3 زيارات خلال فترة الحمل بسبب جائحة كورونا و تخوف الحوامل من الإصابة بالفيروس. وبلغ إجمالي زيارات الحوامل في قطاع غزة 98,507 زيارة وبلغ متوسط عدد زيارات الحوامل في مراكز الرعاية التابعة لوزارة الصحة 5.8 زيارة لكل سيدة حامل.

2. الحمل الخطر

تعالج عيادة الحمل الخطر كل ما يتعلق بالأم والجنين والحمل الذي يعتبر حمل خطر، بالإضافة إلى العناية بالنساء مع خلفيات عديدة من المشاكل التي ممكن أن تؤثر على مسار الحمل، أو الحمل الذي من الممكن أن يؤثر على الحالة الصحية العامة للنساء.

تشير السجلات في مراكز الرعاية الصحية الأولية التابعة لوزارة الصحة بأنه تم تحويل 10,932 حاملاً إلى عيادات الحمل الخطر في فلسطين وهن يشكلن 25% من جميع الحوامل الجدد اللواتي تم تسجيلهن في مراكز الرعاية الصحية الأولية خلال العام 2021. وبلغ عدد الحوامل اللواتي تم تحويلهن بالضفة الغربية لوحدها 5,577 حاملاً وهن يشكلن 20.4% من جميع الحوامل الجدد في الضفة الغربية، وبلغ إجمالي زيارتهن لمراكز الحمل الخطر 22,564 زيارة خلال نفس الفترة وبمعدل 4 زيارات خلال فترة الحمل. وبلغ عدد الحوامل اللواتي تم تحويلهن في قطاع غزة لوحدها 5,355 حاملاً وهن يشكلن 32% من جميع الحوامل الجدد في قطاع غزة وبمعدل 6 زيارات لكل حامل.

3. رعاية ما بعد الولادة

بلغ إجمالي عدد الأمهات (بعد الولادة) اللواتي تم فحصهن في الضفة الغربية من قبل طبيب في مراكز الأمومة والطفولة في الرعاية الصحية الأولية في وزارة الصحة 9,382 أم خلال العام 2021، بنسبة 11.5% من إجمالي المواليد الأحياء المبلغ عنهم، في حين بلغ عدد الأمهات اللواتي تلقَين الرعاية من قبل التمريض 53,848 أم، بنسبة 65.8% من المواليد الأحياء المبلغ عنهم.

بلغ عدد السيدات في قطاع غزة اللواتي تلقين خدمة رعاية ما بعد الولادة في مراكز الرعاية الصحية الأولية الحكومية 12,044 سيدة، بنسبة 21.1 % من إجمالي المواليد الأحياء في قطاع غزة.

4. فقر الدم (أنيميا)

الجدول أدناه يبين نسبة حالات فقر الدم بين الحوامل والأمهات بعد الولادة في الضفة الغربية في العام 2021، وكان أعلاها النسبة بين حوامل الحمل الخطر بحيث بلغت 30.9% و كان معظمها حالات فقر الدم البسيط والمتوسط.

جدول (8) توزيع النسب المئوية لفقر الدم بين الحوامل والأمهات بعد الولادة، الضفة الغربية، 2021

الفئة	النسبة المئوية لحالات فقر الدم (الهيموغلوبين أقل 11 غم/ ديسيلتر)
حوامل	%26.9
حمل خطر	%30.9
الأمهات بعد الولادة	%24.1

5. خدمات تنظيم الأسرة

بلغ إجمالي عدد المنتفعات الجدد من وسائل تنظيم الأسرة في المراكز التابعة لوزارة الصحة 16,759 سيدة وذلك خلال العام 2021، منهن 12,129 في الضفة الغربية و 4,630 سيدة في قطاع غزة. وكانت الحبوب الوسيلة الأكثر إستعمالاً في وزارة الصحة بحيث بلغت نسبتها في قطاع غزة 47.3% من جميع الوسائل مع إزدياد إستعمال اللوالب في قطاع غزة خلال العام 2021. وكذلك شكّل إستعمال الحبوب أعلى نسبة إستخدام بينهن في الضفة الغربية بنسبة 55.9% من جميع الوسائل المستخدمة وتلاها إستخدام الأكياس المطاطية الذكرية وإستخدام اللولب بنسبة 22.8%، 19.7%، على التوالي.

تقدم الرعاية الصحية الأولية خدمات تنظيم الأسرة في 263 مركزاً في الضفة الغربية، حيث بلغ العدد الإجمالي للزيارات لمراكز تنظيم الأسرة لغايات الاستفادة من خدمات تنظيم الأسرة المختلفة 43,770 زيارة في الضفة الغربية خلال العام 2021.

6. فحص مسحة عنق الرحم

قدمت الرعاية الصحية الأولية في العام 2021 خدمات مسحة عنق الرحم للكشف المبكر عن سرطان عنق الرحم، ويتم الفحص في محافظات الضفة الغربية من خلال المختبرات في مديريات صحة جنين وصحة رام الله والبيرة وصحة الخليل، وبلغ عدد العينات المفحوصة 179 عينة وكانت جميعها سلبية. مع العلم أن جميع نتائج فحص مسحة عنق الرحم كانت سلبية منذ عام 2019 وهذا يعكس عدد الحالات القليلة التي يتم تشخيصها لسرطان عنق الرحم بفلسطين.

7. فحص الثدي الشعاعي وتصوير الثدي بالموجات فوق الصوتية

قدمت الرعاية الصحية الأولية في وزارة الصحة خدمات فحص الثدي الشعاعي في 13 مركزا في الضفة الغربية، حيث بلغ عدد الحالات المفحوصة في هذه المراكز 5,864 حالة منها 2,322 حالة أظهرت نتيجة الفحص أنها غير طبيعية مشكلة ما نسبته 39.6% من جميع الحالات المفحوصة في العام 2021. مع العلم أن عدد الحالات المفحوصة يشكلون تقريباً فقط 2.04% من الفئة المستهدفة من النساء (الفئة العمرية 40-64). وهذه النسبة المنخفضة تؤثر على جهود وزارة الصحة في الكشف المبكر عن سرطان الثدي وخفض عدد وفيات سرطان الثدي.

كما بلغ عدد حالات تصوير الثدي بالموجات فوق الصوتية 1,944 حالة منها 1,339 حالة أظهرت نتيجة الفحص أنها غير طبيعية مشكلة ما نسبته 68.9% من الحالات المفحوصة وذلك في 17 مركزا في الضفة الغربية خلال العام 2021.

3.1.2 رعاية الطفل

قامت وزارة الصحة منذ العام 2016 برفع سن الأطفال الذين يتلقون الخدمة الصحية المجانية في مراكزها من 3 الى 6 سنوات، وبلغ عدد الزيارات لمراكز رعاية الأطفال في الرعاية الصحية الأولية في الضفة الغربية 422,901 زيارة، وبلغ

عدد الأطفال من عمر 1 الى 3 سنوات الذين تلقوا خدمات الرعاية من قبل الطبيب في مراكز وزارة الصحة 54,851 طفلاً خلال العام 2021.

1. التطعيم

حرصاً من وزارة الصحة الفلسطينية على صحة أطفال فلسطين وأهمية وقايتهم من الأمراض، وحسب توصيات منظمة الصحة العالمية فقد قامت الوزارة بوضع البرنامج الوطني الموسع للتطعيم ضد مختلف الأمراض السارية، ويعد برنامج التطعيم الوطني الفلسطيني الموسع من أفضل برامج التطعيم من حيث شموليته ونسبة التغطية والعمل المستمر على تحديثه وإضافة الطعومات المطورة إليه وفق أفضل الممارسات الموصى بها من قبل منظمة الصحة العالمية.

بلغت تغطية كل طعومات الأطفال دون سن السنتين من العمر في فلسطين في العام 2021 نسبة فوق 95%، عدا الجرعة الثالثة من اللقاح الخماسي Pentavalent vaccine (طعم الدفتيريا، السعال الديكي، التيتانوس، إلتهاب الكبد الفيروسي ب، طعم الإنفلونزا المستدمية النزلية نمط ب) والجرعة الثالثة من لقاح شلل الأطفال الفموي Oral Poliovirus Vaccin OPV فبلغت 94.6% و94.7% على التوالي، بالإضافة الى جميع جرعات لقاح فيروس العجلي Rotavirus Vaccine وهو الفيروس المسبب لإلتهاب المعدة والأمعاء والإسهال الحاد لدى الأطفال الصغار حول العالم.

2. الإعاقات والأمراض الخلقية

تم خلال العام 2021 تسجيل 41 حالة إعاقة بين الأَطفال المفحوصين من عمر سنة إلى 3 سنوات في مراكز الرعاية الصحية الأَولية في محافظات الضفة الغربية، بنسبة 0.07% من إجمالي الأَطفال المفحوصين في مراكز الرعاية الصحية الأَولية من قبل الطبيب والذين بلغ عددهم 54,851 طفل، وكانت الإعاقات بصرية وحركية وسمعية كما في الرسم البياني أدناه.

الرسم البياني (4) التوزيع النسبي للإعاقات المسجلة من إجمالي الأطفال المفحوصين في مراكز الرعاية الصحية الأولية، من عمر سنة إلى 3 سنوات، وزارة الصحة، الضفة الغربية، فلسطين 2021

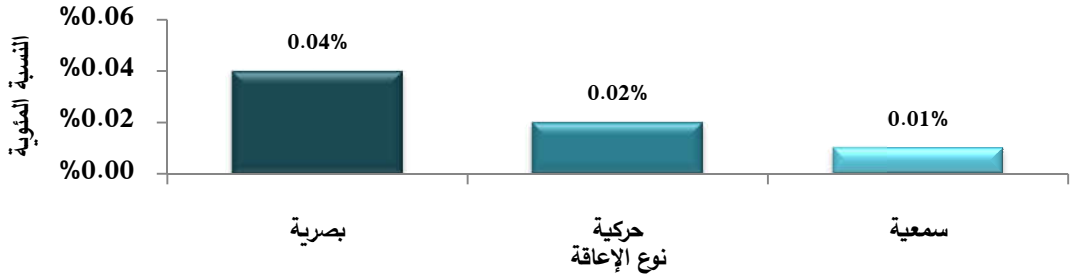

كما تم رصد 895 حالة من الأمراض الخلقية بين الأَطفال المفحوصين في مراكز الرعاية الصحية الأولية من عمر سنة إلى 3 سنوات، والذين يشكلون 1.6% من إجمالي الأطفال المفحوصين خلال العام 2021.

الرسم البياني (5) التوزيع النسبي لأعلى الأمراض الخلقية المسجلة من إجمالي الأطفال المفحوصين في مراكز الرعاية الصحية الأولية من عمر سنة إلى 3 سنوات، وزارة الصحة، الضفة الغربية، فلسطين 2021

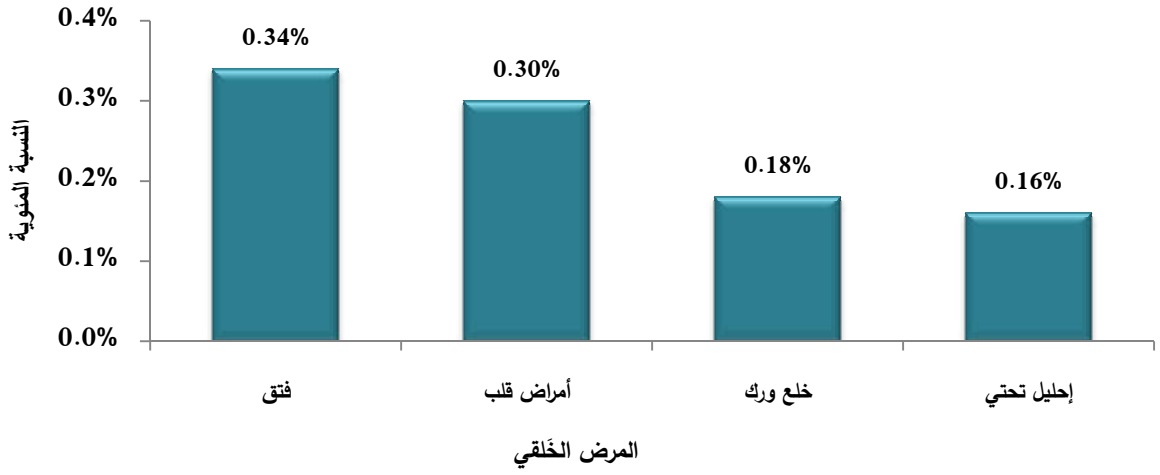

3. فقر الدم لدى الأطفال في عمر 12 شهر

فقر الدم الناجم عن نقص الحديد يؤثر بشكل شائع على الأطفال من عمر 9 شهور إلى 24 شهرًا، وعند فحص الأطفال في عمر 12 شهراً في مختلف محافظات الضفة الغربية خلال العام 2021، تبين أن نسبة فقر الدم (الأنيميا) بين الأَطفال المفحوصين بلغت 30.4% وهي نسبة مرتفعة، علماً بأن عدد الأطفال المفحوصين بلغ 60,162 طفل.

4. المؤشرات الأساسية للنمو

يبين الرسم البياني أدناه مؤشرات النمو الأساسية التي يتم تسجيلها للأطفال على عمر 12 شهر، حيث تبين أن زيادة الوزن يشكل النسبة الأعلى بين مؤشرات النمو بنسبة 0.8 % من الأطفال المسجلين في مراكز الأم والطفل والذين بلغ عددهم 70,283 طفل في الضفة الغربية في 2021.

الرسم البياني (6) توزيع نسب مؤشرات النمو المسجلة للأطفال في عمر 12 شهر في مراكز الرعاية الصحية الأولية، وزارة الصحة، الضفة الغربية، فلسطين 2021

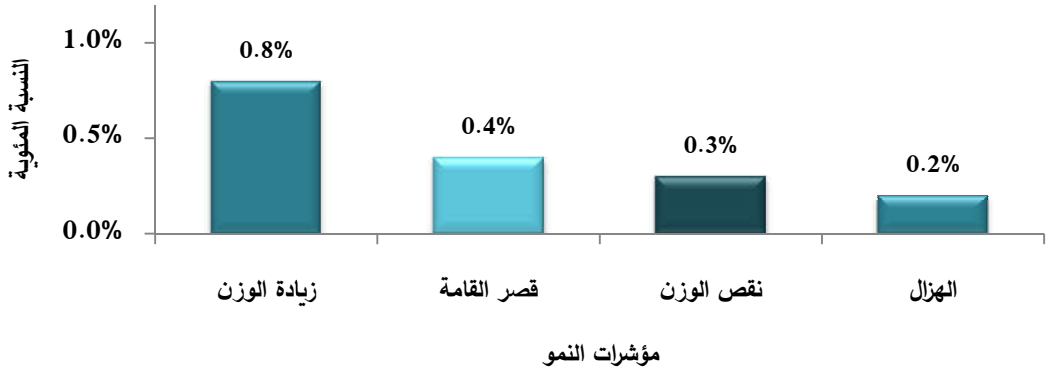

5. فحص فينيل كيتون يوريا والهرمون المحفز للغدة الدرقية (PKU و TSH)

تقوم مراكز الأُمومة والطفولة بسحب عينات الدم من كعب أرجل المواليد الجدد في مختلف مراكز الرعاية الصحية الأَولية لإجراء فحص PKU وذلك لتشخيص وجود الخلل الجيني الذي يصيب حديثي الولادة، وكذلك فحص TSH

لتشخيص وجود نقص في نشاط الغدة الدرقية. تم سحب 73,002 عينة في الضفة الغربية خلال العام 2021، وبلغت الحالات الموجبة لفحص (PKU) 10 حالات و45 حالة موجبة لفحص (TSH). و بلغ عدد الحالات المفحوصة في قطاع غزة 70,555 حالة، منها تم تسجيل 7 حالات جديدة إيجابية للفينيل كيتون يوريا و13 حالة لنقص إفراز الغدة الدرقية TSH. ويتم معالجة ومتابعة هؤلاء الأطفال في مراكز الرعاية الصحية الأولية التابعة لوزارة الصحة.

6. كتيب صحة الأم والطفل

تقوم مرافق وزارة الصحة في الرعاية الصحية الأَولية والمستشفيات إضافة إلى مقدمي خدمات الصحة من المنظمات غير الحكومية ووكالة الغوث الدولية بتوزيع كتيب صحة الأُم والطفل، بلغ عدد الكتيبات الموزعة في مرافق وزارة الصحة 42.059 كتيباً (36,511 كتيباً تم توزيعها على الحوامل و4,068 على الأطفال) بنسبة 49.6% من المواليد الأحياء، بالإضافة إلى 1,480 كتيب تم توزيعها بدل فاقد.

وبلغ عدد الكتيبات الموزعة في مراكز الرعاية الصحية الأَولية 30,918 كتيب (26,954 كتيباً تم توزيعها على الحوامل و3,207 على الأطفال) بالإضافة إلى 757 كتيب بدل فاقد. في حين تم توزيع 10,418 كتيب في مستشفيات وزارة الصحة (منهم 9,557 كتيباً تم توزيعها للحومل و861 للأطفال)، بالإضافة 723 كتيب بدل فاقد.

جدول (9) توزيع كتيب الأم والطفل حسب مكان التوزيع، الضفة الغربية، فلسطين 2021

مكان التوزيع	الرعاية الصحية الأَولية	المستشفيات	المجموع
العدد	30,918	11,141	**42,059**

4.1.2 الصحة المدرسية

يهدف برنامج الصحة المدرسية في وزارة الصحة إلى تقديم الخدمات الطبية وخاصة الوقائية منها لجميع فئات الطلبة الفلسطينيين، وذلك من خلال برنامج الصحة المدرسية الحكومي الذي يوفر خدماته إلى المدارس الحكومية والخاصة والمدارس الحكومية التابعة لوزارات الشؤون الإجتماعية والعمل والأَوقاف وكذلك في بعض رياض الأَطفال. بالإضافة إلى برنامج الصحة المدرسية المقدم من وكالة غوث وتشغيل اللآجئين الذي يقدم الخدمات للطلبة اللآجئين في مدارس الوكالة.

بلغ عدد المدارس التي تم زيارتها من قبل فرق الصحة المدرسية 1,469 مدرسة حكومية و خاصة، بنسبة 41.% من جميع المدارس الموجودة في الضفة الغربية، وشكلت جائحة كورونا السبب الوحيد في إنخفاض نسبة المدارس التي تم زيارتها خلال العامين السابقين. خلال العام 2021 قامت الفرق بإجراء عدة فحوصات للطلاب في الصف الأول منها فحص العيون والسمع والوزن بالإضافة إلى فحوصات أخرى، كما تم إجراء فحص الأسنان للطلاب في الصف الأول والسابع والعاشر، كما تم إستكمال التطعيمات للطلاب في الصف الأول والصف التاسع.

تقوم فرق الصحة المدرسية في قطاع غزة بفحص الطلاب في الصف الأول والرابع و العاشر في المدارس الحكومية، وتقوم بفحص الطلاب في الصف الأول والرابع والسابع في مدارس وكالة الغوث وتشغيل اللاجئين. حيث تقوم الفرق المدرسية بإجراء العديد من الفحوصات بالإضافة إلى إستكمال التطعيمات المطلوبة في المرحلة المدرسية.

1. الخدمات المقدمة للصف الأول

تقوم الصحة المدرسية بإجراء عدة فحوصات لطلبة الصف الأول من خلال طواقمها في جميع المحافظات في الضفة الغربية، وخلال العام الدراسي 2021/2020 بلغ عدد المفحوصين 20,544 طالب بنسبة تغطية بلغت 42% من إجمالي عدد الطلاب، و قد تم إكتشاف 3,497 طالب مريض بنسبة 17% من الطلاب المفحوصين.

وتقدم طواقم الصحة المدرسية عدة فحوصات للطلبة في الصف الأول الأساسي منها فحص العيون، الوزن، السمع، الجلد وغير ذلك. يبين الرسم البياني أكثر الأمراض إنتشاراً بين طلاب الصف الأول وكان إنخفاض حدة البصر الأكثر إنتشاراً بين الطلاب بنسبة 9.5%.

شكل إنخفاض حدة البصر أيضاً أعلى نسبة حدوث بين طلاب الصف الأول في قطاع غزة بنسبة 6.0%، تلاه الخصية غير هابطة بنسبة 1.4% من الطلاب المفحوصين.

الرسم البياني (7) توزيع نسب الأمراض الأكثر إنتشارًا بين طلاب الصف الأول الأساسي من إجمالي الطلاب المفحوصين، الضفة الغربية، العام الدراسي 2020 -2021

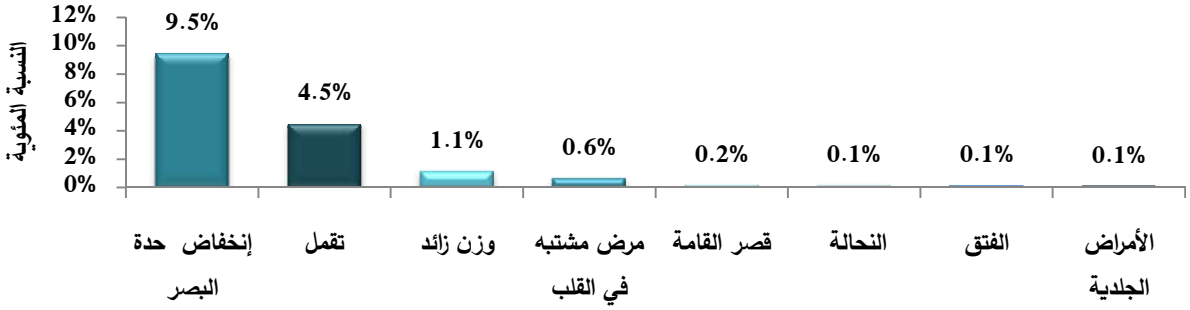

2. فحوصات العيون الوقائية للصفين الخامس والثامن

تنفذ طواقم الصحة المدرسية في وزارة الصحة برنامجاً وقائياً لفحص العيون في الضفة الغربية للصفين الخامس والثامن الأساسيين.

خلال العام الدراسي 2021/2020 بلغ عدد المفحوصين في الصف الخامس 20,038 طالباً، وتم اكتشاف خلل ما في الرؤية لدى 2,563 طالباً وطالبة وهو ما نسبته 12.8% من الطلاب المفحوصين. أما في الصف الثامن فقد بلغ عدد المفحوصين 22,726 طالباً، تم اكتشاف خلل ما في الرؤية لدى 3,397 طالباً وطالبة وهو ما نسبته 14.9% من الطلاب المفحوصين.

3. مشاكل الأسنان لدى طلبة المدارس

يتم من خلال الصحة المدرسية فحص أسنان الطلبة للصفوف الأول والسابع والعاشر، وخلال العام الدراسي 2021/2020 بلغ عدد المفحوصين في الصف الأول 15,399 طالباً وطالبة، سُجل منهم 10,022 حالة مرضية، أما في الصف السابع فقد بلغ عدد المفحوصين 16,108 طالباً وطالبة، سُجل منهم 8,009 حالة مرضية، وبلغ عدد المفحوصين في الصف العاشر 14,732 طالباً وطالبة، سُجل منهم 8,030 حالة مرضية. وتشير الحالات المسجلة إلى أن تسوس الأسنان قد سجل أعلى حالات الأسنان المرضية في تلك الصفوف، بنسبة 63% من طلاب الصف الأول و43% من طلاب الصف السابع و46% من طلاب الصف العاشر.

4. التطعيمات لطلبة المدارس

قامت فرق الصحة المدرسية بتطعيم 216,493 طالباً وطالبة في الصف الأول والتاسع في فلسطين خلال العام 2021، وذلك حسب الجدول الوطني الموحد للتطعيم. حيث بلغت نسبة تغطية تطعيم الصف الأول بطعم الدفتيريا والكزاز (DT) وطعم شلل الأطفال الفموي (OPV) 98.8% من الطلاب ، وبلغت نسبة تغطية التطعيم للصف التاسع بطعم (dT) 98.1% من الطلاب.

الرسم البياني (8) توزيع نسبة تغطية الطعومات لطلبة المدارس حسب نوع الطعم، فلسطين، العام الدراسي 2020- 2021

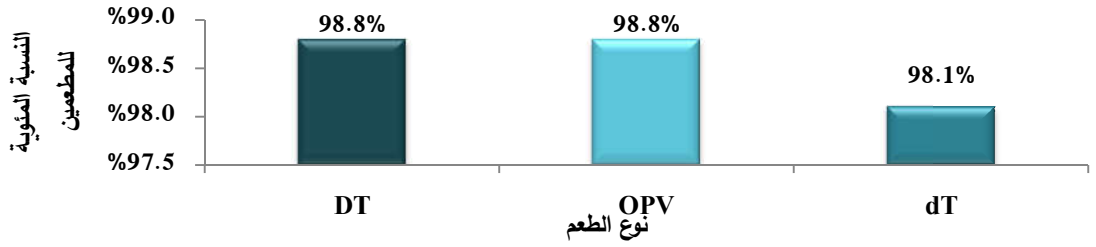

5.1.2 الصحة النفسية

1. الأنشطة داخل عيادات الصحة النفسية المجتمعية

تقدم خدمات الصحة النفسية من خلال 22 عيادة صحة نفسية ومجتمعية متخصصة في فلسطين، منها 15 عيادة صحة نفسية ومجتمعية متخصصة موجودة في محافظات الضفة الغربية، بالإضافة إلى مركز متخصص بالصحة النفسية للأَطفال واليافعين في مديرية صحة شمال الخليل، و6 مراكز صحية نفسية مجتمعية في قطاع غزة.

وخلال العام 2021 بلغ عدد الحالات الجديدة المسجلة في مختلف مراكز الصحة النفسية في فلسطين 3,607 حالة بمعدل حدوث 73 حالة لكل 100,000 من السكان.

بلغ عدد الحالات الجديدة في قطاع غزة 1,043 حالة جديدة بمعدل حدوث 49.5 حالة لكل 100,000 من السكان، وشكل إنفصام الشخصية أعلى معدل حدوث بمعدل 10.9 حالة لكل 100,000 من السكان. في حين بلغ عدد الحالات الجديدة في محافظات الضفة الغربية 2,564 حالة بمعدل حدوث 91.1 لكل 100,000 من السكان. أدناه الرسم البياني للحالات الجديدة المسجلة في عيادات الأمراض النفسية حسب التشخيص في الضفة الغربية، حيث سجلت الإضطرابات العصبية معدل الحدوث الأعلى بمعدل 19,9 لكل 100,000 من السكان.

الرسم البياني (9) توزيع معدل الحدوث للأمراض النفسية لكل 100,000 من السكان، حسب التشخيص، الضفة الغربية، فلسطين 2021

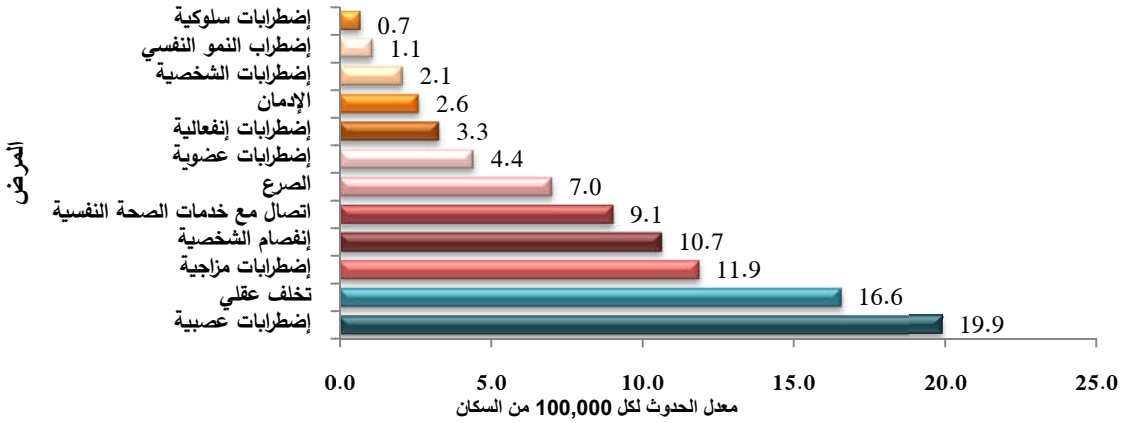

2. الحالات الجديدة المسجلة للأمراض النفسية حسب الجنس والفئات العمرية

أَظهر توزيع الحالات النفسية الجديدة المسجلة في مراكز الصحة النفسية والمجتمعية في الضفة الغربية تسجيل 1,440 حالة بين الذكور بنسبة 56.2%، و 1,124 حالة بين الإناث بنسبة 43.8%. كما أَظهر التوزيع العمري أَن أَكبر عدد من هذه الحالات يقع في الفئات العمرية بين 24–5 سنة وبلغ عددها 1,029 حالة بنسبة بلغت 40.1% من مجموع الحالات وهي نسبة مرتفعة مقارنة بالسنوات السابقة لهذه الفئة العمرية، تليها الفئة العمرية 25–49 سنة وبلغ عددها 981 حالة بنسبة بلغت 38.3% من مجموع الحالات. وهذا يتطلب زيادة العيادات النفسية المتخصصة بالصحة النفسية للأطفال واليافعين.

كانت نسبة الحالات النفسية الجديدة أيضا أعلى بين الذكور في قطاع غزة بنسبة 56.6% من الحالات، وشكلت الفئة العمرية 20–29 أعلى نسبة حدوث بحوالي 31% من الحالات.

الرسم البياني (10) توزيع الحالات الجديدة للأَمراض النفسية المسجلة في عيادات الصحة النفسية في وزارة الصحة حسب الفئة العمرية والجنس، الضفة الغربية، فلسطين 2021

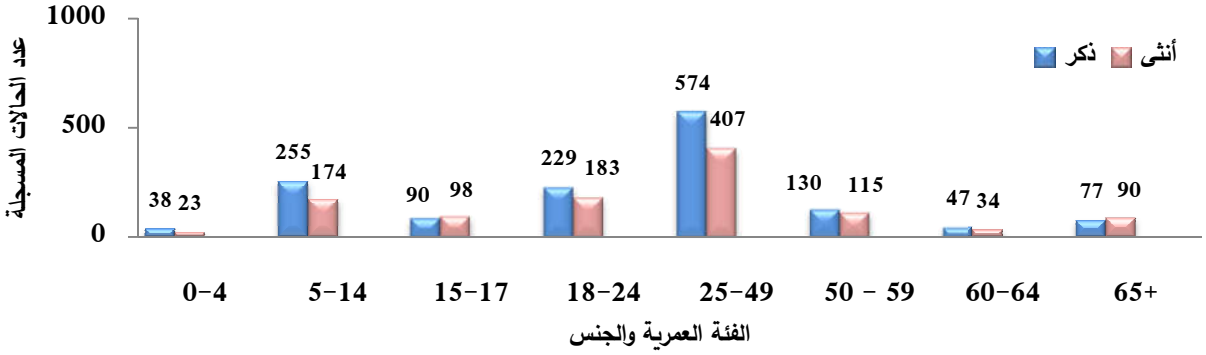

4 . المراجعون لمراكز الصحة النفسية والمجتمعية حسب التشخيص

تردد على مراكز الصحة النفسية والمجتمعية في الرعاية الصحية الأولية في وزارة الصحة في فلسطين 177,788 مراجعاً خلال العام 2021، منهم 85,858 مراجعاً بالضفة الغربية و 91,930 مراجعاً في قطاع غزة.

الرسم البياني (11) توزيع أعداد المراجعين لمراكز الصحة النفسية والمجتمعية حسب التشخيص، الضفة الغربية، فلسطين 2021

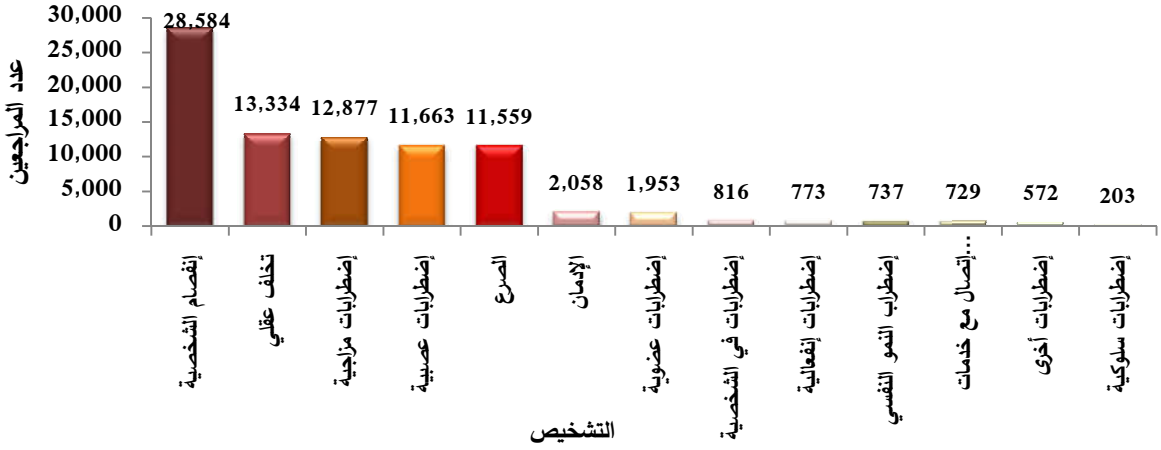

6.1.2 علاج حالات الإدمان

هناك إرتفاع ملحوظ في عدد الحالات الجديدة المسجلة في مراكز علاج الإدمان بالبدائل الأفيونية (الميتادون) مقارنة بالسنة السابقة 2020 حيث بلغت الزيادة 128%، وكذلك إرتفاع عدد المرضى الكلي وعدد زيارات المرضى في جميع هذه المراكز.

جدول (10) توزيع المرضى في مراكز علاج الإدمان، الضفة الغربية، فلسطين 2021

الحالات	مراكز العلاج بالبدائل	المركز الوطني الفلسطيني للتأهيل	العدد الكلي
عدد المرضى الكلي	378	511	889
عدد زيارات المرضى	10,124	2,302	12,426
عدد الحالات الجديدة المُسجلة	121	112	233

7.1.2 حالات ومحاولات الإنتحار

بدأت وزارة الصحة من خلال مركز المعلومات الصحية برصد حالات ومحاولات الإنتحار من جميع المستشفيات في الضفة الغربية (المستشفيات الحكومية وغير حكومية) وذلك من بداية العام 2021، وكان الهدف من رصد هذه الحالات هو تحديد الأشخاص الأكثر عرضه للإنتحار ومحاولات الإنتحار للعمل على الوقاية من الإنتحار ومكافحته. ولكن الإنكار العائلي والأسباب الاجتماعية لا تعطي أرقاما حقيقة حول الانتحار، والخوف من وصمة العار يُقلل نسب الإعلان عن حالات الانتحار في العديد من دول العالم.

حالات الإنتحار

بلغ عدد حالات الإنتحار المُبلغ عنها لوزارة الصحة في الضفة الغربية 10 حالات إنتحار فعلي أدت إلى الوفاة خلال العام 2021، وذلك بمعدل حدوث 0.4 لكل 100,000 من السكان، والتي تعد أقل من المعدل في الدول المجاورة مثل الأردن وسوريا والتي بلغت 1.6 و2.0 على التوالي. بالرغم من أن معدل حدوث الإنتحار بين الذكور أعلى من الإناث في معظم دول العالم، إلا أن عدد الحالات بين الذكور والإناث قد تساوت في الضفة الغربية وكانت معظم الحالات في الفئات العمرية بين 25-55 وكان الشنق الأكثر استعمالاً. وبينت أيضاً إحصائيات مركز المعلومات الصحي بأنه يقابل كل حالة إنتحار فعلية هناك حوالي 21 محاولة إنتحار.

جدول (11) عدد حالات الإنتحار الفعلية المبلغ عنها حسب الفئات العمرية وطريقة الإنتحار، الضفة الغربية، 2021

الفئة العمرية / طريقة الإنتحار	<15	24-15	34-25	44-35	55-45	>55	المجموع
شنق	0	3	1	1	3	0	8
أدوية	0	0	0	1	0	1	2
المجموع	0	3	1	2	3	1	10

محاولات الإنتحار

تم رصد 209 محاولة إنتحار وبمعدل حدوث 7.4 لكل 100,000 في الضفة الغربية في العام 2021، من هذه الحالات 140 حالة بين الأناث و69 بين الذكور، وكان معظم الحالات في الفئات العمرية بين 19-37، وكان إستخدام الأدوية الأكثر إستعمالا عند محاولة الإنتحار.

8.1.2 رصد حالات العنف المبني على النوع الإجتماعي

يعرف صندوق الأمم المتحدة للسكان العنف القائم على النوع الإجتماعي على أنه "أي عمل من أعمال العنف البدني أو النفسي أو الإجتماعي بما في ذلك العنف الجنسي والذي يتم ممارسته أو التهديد بممارسته".

ويستمد العنف القائم على النوع الإجتماعي أصوله من الإختلال الإجتماعي في الأدوار بين الرجل والمرأة وتدعمه المفاهيم الإجتماعية الأبوية والسلطوية في أي مجتمع وتزداد حدته في أوقات النزاع والصراعات المسلحة وأثناء الكوارث الطبيعية.

ويعتبر التحدي الأكبر هو غياب البِلاغ والبيانات عن الحالات التي تتعرض للعنف المبني على النوع الإجتماعي، لذلك أولت وزارة الصحة أهمية كبيرة لهذا الموضوع وبدأت برنامجاً طموحاً لرصد هذه الظاهرة في المجتمع الفلسطيني.

1. حالات العنف المبني على النوع الإجتماعي المبلغ عنها

بُلغ في العام 2021 عن 684 حالة عنف مبني على النوع الإجتماعي، وهي أقل من عدد الحالات المبلغ عنها خلال العام 2020 والتي بلغت 1,136 حالة. ويعود ذلك جزئياً إلى عدم رصد جميع الحالات بسبب تغير نظام الرصد والسياسة المعمول بها بوزارة الصحة.

الرسم البياني (12) توزيع حالات العنف المُبلغ عنها ضد النساء حسب المحافظة، الضفة الغربية، فلسطين 2021

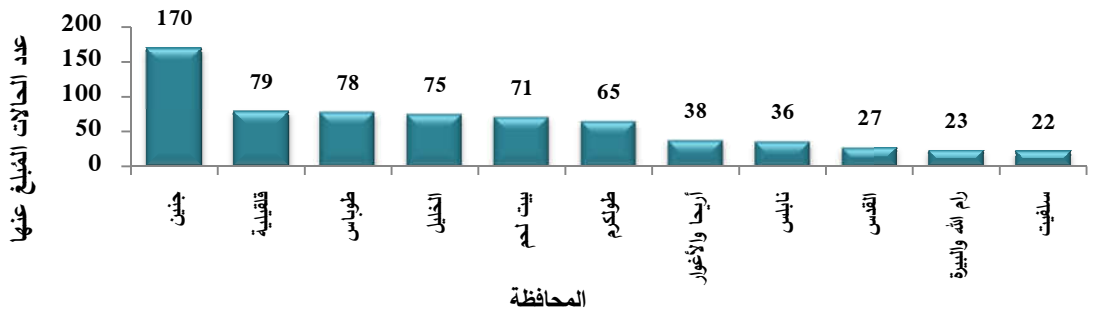

2. حالات العنف المبني على النوع الإجتماعي حسب الفئة العمرية والحالة الزواجية

85.2% من حالات العنف المبني على النوع الإجتماعي هو لنساء في الفئات العمرية بين 19- 49، وكان 82.7% من حالات العنف المُبلغ عنها هن نساء متزوجات.

3. حالات العنف المبني على النوع الإجتماعي حسب المُعَنِّف وحسب نوع العنف الممارس

65.1% من حالات العنف المُبلغ عنها كان المُعَنِّف هو الزوج، وفي 5.2% من الحالات كان المُعَنِّف هو الأب، وفي 3.8% من الحالات كان المُعَنِّفُ هو الأخ، وفي 1.5% من الحالات كان المُعَنِّفُ هو الأبن. كما تبين أن 47.4% من الحالات المُبلغ عنها كان الممارس عنفاً نفسياً، وفي 25.9% من الحالات كان العنف الممارس عنفاً مُركباً.

جدول (12) توزيع عدد ونسب نوع العنف الممارس، الضفة الغربية، 2021

نوع العنف	نفسي	مركب	جسدي	جنسي	المجموع
العدد	324	177	174	9	684
النسبة	47.4%	25.9%	25.4%	1.3%	100%

9.1.2 صحة الفم والأسنان

1. عيادات الأسنان

تملك وزارة الصحة 67 عيادة أسنان موجودة في مراكز الرعاية الصحية الأولية في فلسطين منها 27 عيادة في قطاع غزة و 40 عيادة في الضفة الغربية، ولكن بسبب جائحة كورونا تم العمل في 36 عيادة في الضفة الغربية.

2. خدمات صحة الفم والأسنان في مرافق وزارة الصحة

جدول (13) توزيع زيارات مراجعي عيادات الأسنان حسب الخدمة المقدمة، الضفة الغربية، فلسطين 2021

الخدمة المقدمة	معاينة طبية	حشوات	قلع أضراس	بتر اللب الحي	تنظيف أسنان	الفلورة	معالجة خراج	معالجات أخرى	المجموع
العدد	8,421	5,709	6,358	822	765	686	64	431	23,256

بلغ عدد زيارات عيادات الأسنان في وزارة الصحة في قطاع غزة 120,994 زيارة، شكل علاج اللثة وخلع الأسنان و حشوة الأسنان النسب الأعلى لسبب الزيارات، بنسبة 55.1%، 22%، 13.8%، على التوالي.

الرسم البياني (13) توزيع أعداد المرضى المستفيدين من خدمات عيادات الأسنان في وزارة الصحة حسب المنطقة، الضفة الغربية، فلسطين 2021

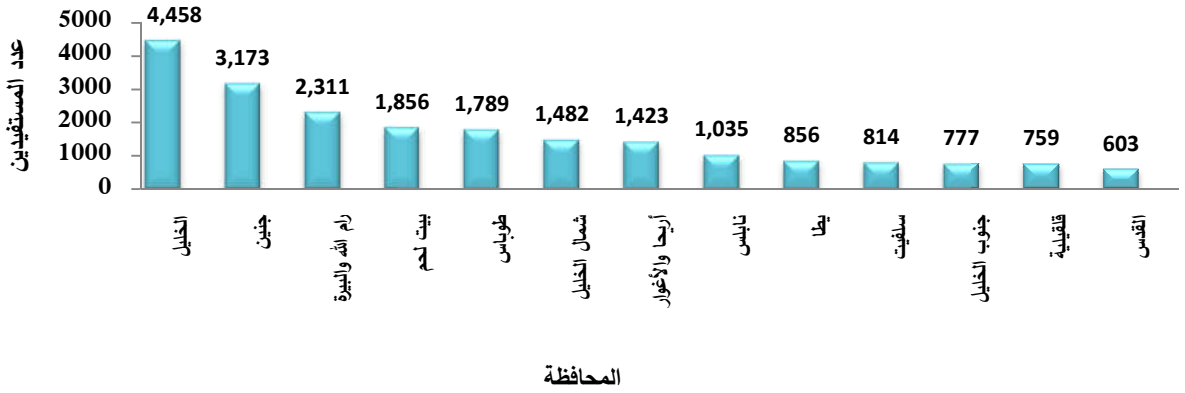

10.1.2 حوادث السير على الطرق

يتم التبليغ عن حوادث السير على الطرق من قبل المستشفيات الحكومية وغير الحكومية والخاصة، وفي العام 2021 سُجلت في فلسطين 12,991 حالة منها 12,801 إصابة و190 حالة وفاة. بحيث بلغ معدل الإصابة في فلسطين 260 إصابة لكل 100,000 من السكان ومعدل الوفاة 3.9 وفاة لكل 100,000 من السكان.

سُجلت في الضفة الغربية 10,477 حالة ناتجة عن حوادث السير، منها 10,340 إصابة و137 حالة وفاة. وبلغ معدل الإصابة في الضفة الغربية 367 إصابة لكل 100,000 من السكان وبلغ معدل الوفاة الناتج عن حوادث السير 4.9 وفاة لكل 100,000 من السكان.

سُجلت في قطاع غزة 2,514 حالة منها 2,461 إصابة و 53 حالة وفاة، وبلغ معدل الإصابة في قطاع غزة 117 إصابة لكل 100,000 من السكان وبلغ معدل الوفاة 2.5 وفاة لكل 100,000 من السكان.

توزيع الوفيات نتيجة حوادث السير حسب الفئات العمرية

شكل الأفراد تحت سن 18 عام 36% من حالات الوفاة نتيجة حوادث السير في فلسطين خلال العام 2021، مع العلم أن هذه النسبة في قطاع غزة هي60% من وفيات حوادث السير في قطاع غزة ، وفي الضفة الغربية نسبتها 28% من الوفيات نتيجة حوادث السير في الضفة الغربية.

الرسم البياني (14) توزيع عدد وفيات حوادث السير حسب الفئة العمرية والجنس، الضفة الغربية، فلسطين 2021

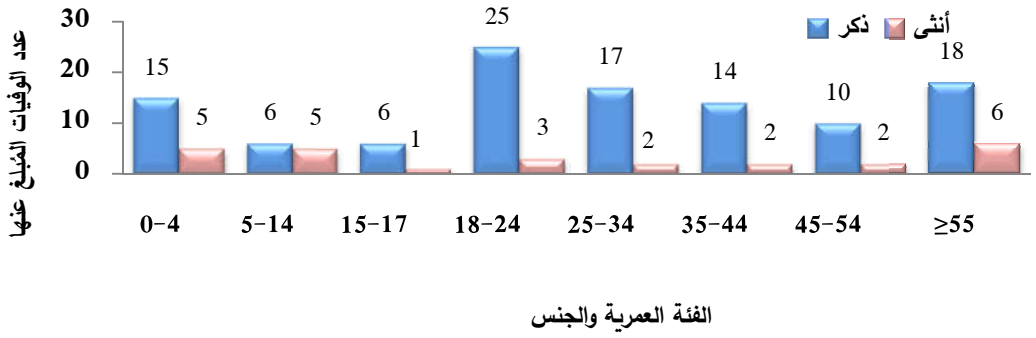

11.1.2 حوادث العمل

1. إصابات حوادث العمل

يوجد إرتفاع ملحوظ في إصابات العمل في العام 2021 مقارنة مع العام 2020 بزيادة في عدد الحالات قدرها 33.6% ، حيث تم التبليغ عن 1,527 إصابة عمل في الضفة الغربية وبمعدل حدوث بلغ 54.2 لكل 100,000 نسمة من السكان، في حين كان عدد الإصابات 1,143 إصابة في 2020 وبمعدل حدوث بلغ 41.5 لكل 100,000 من السكان.

2. وفيات حوادث العمل

في العام 2021 تم التبليغ عن 54 حالة وفاة بسبب حوادث عمل، جميعهم من الذكور، بزيادة كبيرة عن وفيات حوادث العمل التي بُلغ عنها في في الأعوام السابقة خاصة عام 2020، وذلك بسبب تأثر وتيرة الأعمال نتيجة الإجراءات المتخذة في العام 2020 للحد من تفشي جائحة كوفيد- 19 .

يوجد 26 حالة من وفيات حوادث العمل المُبلغ عنها في العام 2021 كانت داخل الخط الأخضر وهو ما نسبته 48.1% من وفيات حوادث العمل المُبلغ عنها، و28 حالة وفاة عمل كانت داخل الضفة الغربية وهو ما نسبته 51.9% من وفيات حوادث العمل.

لذا يتوجب التركيز على السلامة المهنية في أماكن العمل والمتابعة من مختلف الوزارات، لأن إرتفاع المؤشرات أعلاه تقلل إنتاجية الإنسان العامل وتؤثر على الإقتصاد الوطني، بالإضافة إلى آثارها النفسية على الأفراد وأماكن العمل.

جدول (14) توزيع عدد حالات وفيات العمل المُبلغ عنها حسب المحافظة، الضفة الغربية، فلسطين 2019-2021

العام	الخليل	بيت لحم	القدس	أريحا والأغوار	رام الله والبيرة	سلفيت	قلقيلية	نابلس	طولكرم	طوباس	جنين	الضفة الغربية
2019	11	1	1	0	1	0	1	4	3	0	2	24
2020	7	0	0	0	3	1	0	2	0	0	2	15
2021	15	4	8	0	4	0	1	9	1	2	10	54

الرسم البياني (15) توزيع عدد وفيات حوادث العمل المُبلغ عنها حسب الفئة العمرية، الضفة الغربية، فلسطين، 2021

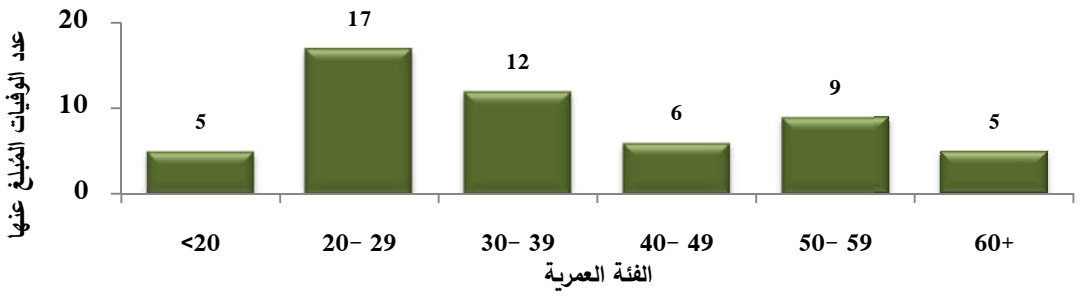

12.1.2 صحة البيئة

جدول (15) توزيع عينات صحة البيئة المفحوصة ونسب التلوث فيها، الضفة الغربية، فلسطين 2021

نوع العينة	الأغذية	المياه
عدد العينات المفحوصة الكلية	7,916	9,959
نسبة التلوث	%7.1	15.9%

- الحرف والصناعات

بلغ عدد الحرف والصناعات المرخصة 18,432 في الضفة الغربية، وبلغت المخالفات المحررة في هذا المجال 183 مخالفة.

- الكشف البيئي على طلبات المصانع

بلغ إجمالي الطلبات المقدمة خلال العام 2021 من المصانع لغايات الكشف البيئي 244 طلب، تم الموافقة على 167 من هذه الطلبات، بينما رفضت الطلبات الأخرى.

- مكافحة الحشرات

حرصا من دائرة صحة البيئة على محاربه الحشرات فقد قامت خلال العام 2021 بتوزيع 5,282 لتراً من مبيدات الحشرات و300 لتراً من مبيدات الأعشاب في مختلف محافظات الضفة.

13.1.2 أنشطة التثقيف الصحي

خلال العام 2021 بلغ عدد الأنشطة التثقيفية التي تم تنفيذها 20,345 نشاطاً تثقيفياً. وركزت هذه الأنشطة على نمط الحياة الصحي وأمراض الطفولة والأمراض السارية، وتم التركيز خلال العام 2021 على كوفيد -19 بحيث شملت جميع أنواع الأنشطة التثقيفية.

2.2 الرعاية الصحية الثانوية والثالثية في فلسطين

1.2.2 المستشفيات في فلسطين

في العام 2021 بلغ عدد المستشفيات العاملة في فلسطين 89 مستشفى. وبلغ إجمالي عدد أسرة المستشفيات (بما في ذلك مستشفيات الأمراض النفسية والعصبية) 7,769 سريراً، بمعدل 14.9 سريراً لكل 10,000 نسمة من السكان وبمعدل 1.7 مستشفى لكل 100,000 من السكان. وكان المعدل الأعلى لعدد المستشفيات لعدد السكان وعدد الأسرة لعدد السكان في بيت لحم في الضفة الغربية ومدينة غزة في قطاع غزة كما يبين الرسم البياني أدناه.

بلغ عدد المستشفيات في الضفة الغربية 54 مستشفى، وبلغ إجمالي الأسرة (بما في ذلك مستشفى الأمراض النفسية والعصبية) 4,182 سرير، وذلك بمعدل 13.4 سرير لكل 10,000 من السكان و 1.7 مستشفى لكل 100,000 من السكان.

بلغ عدد المستشفيات في قطاع غزة 35 مستشفى، وبلغ إجمالي الأسرة (بما في ذلك مستشفى الأمراض النفسية والعصبية) 3,587 سرير، وذلك بمعدل 16.8 سرير لكل 10,000 من السكان و 1.6 مستشفى لكل 100,000 من السكان.

بالرغم من عدم وجود معيار عالمي لعدد أسرة المستشفيات بالنسبة للسكان، إلا أن عدد الأسرة يدل على توفر الخدمات الصحية للمرضى المنومين. بالإضافة إلى ذلك فإن بعض المستشفيات هي مستشفيات يتم تحويل المرضى لها من مناطق أخرى لتوفر علاجات متخصصة بها ليست موجودة في جميع المستشفيات.

الرسم البياني (16) توزيع معدل المستشفيات لكل 100,000 نسمة، ومعدل الأسرة لكل 10,000 نسمة حسب المحافظة، فلسطين 2021

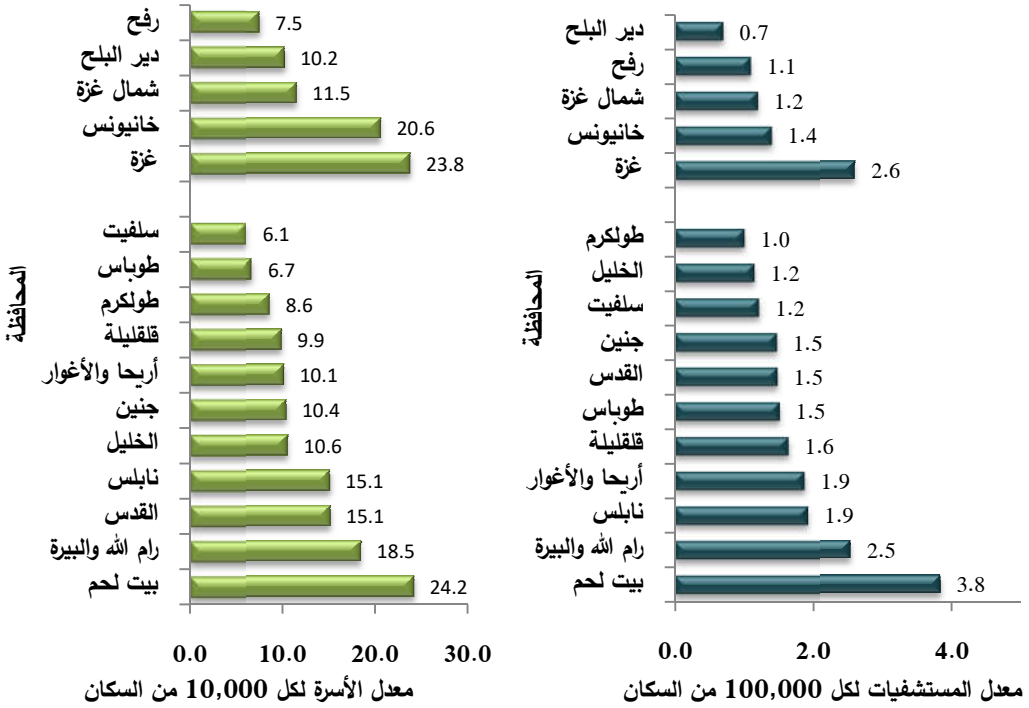

2.2.2 تصنيف المستشفيات حسب التخصص

1. المستشفيات العامة

وهي مستشفيات تقدم خدمات الرعاية الصحية الثانوية للمنطقة الجغرافية التابعة لها، بعض هذه المستشفيات ذات سعة كافية بحيث تقدم الرعاية الصحية الثانوية وبعض من الرعاية الصحية الثالثية، بلغ عدد الأسرة في المستشفيات العامة 5,521 سرير بحيث شكلت 71.1% من مجموع الأسرة في فلسطين، وذلك بنسبة 71.4% في الضفة الغربية و 70.7% في قطاع غزة.

2. المستشفيات المتخصصة

وهي مستشفيات تقدم خدمات متخصصة، متقدمة، وشاملة في مجال الرعاية الصحية الثانوية والثالثية، وفي العام 2021 بلغت نسبة الأسرة في المستشفيات المتخصصة 22.7% من جميع الأسرة في مستشفيات فلسطين، في حين بلغت النسبة 21.0% من جميع الأسرة في مستشفيات الضفة الغربية و24.8% من جميع الأسرة في مستشفيات قطاع غزة.

3. مستشفيات الولادة

وتقدم هذه المستشفيات الخدمات في مجال أمراض النساء والتوليد، وفي العام 2021 بلغت نسبة الأسرة 3.4% من جميع الأسرة في مستشفيات فلسطين، في حين بلغت نسبتها 4.6% من جميع الأسرة في مستشفيات الضفة الغربية و 2.0% في مستشفيات قطاع غزة.

4. مراكز التأهيل والعلاج الطبيعي

وهي مراكز طبية تقدم خدمات التأهيل والعلاج الطبيعي، وفي العام 2021 بلغت نسبة الأسرة في مراكز التأهيل والعلاج الطبيعي 2.8% جميع الأسرة في مستشفيات فلسطين، وبلغت نسبتها 3.0% من جميع الاسرة في مستشفيات الضفة الغربية و 2.5% من جميع مستشفيات قطاع غزة. جميع مراكز التأهيل والعلاج الطبيعي في فلسطين مملوكة ومدارة من قبل جهات غير الحكومية.

3.2.2 مستشفيات وزارة الصحة

تبلغ عدد المستشفيات التابعة لوزارة الصحة في فلسطين 29 مستشفى بسعة سريرية قدرها 4,693 سريراً، وتشكل 60.4% من أَسِرة المستشفيات في فلسطين.

عدد مستشفيات وزارة الصحة في الضفة الغربية 16 مشفاً بسعة سريرية قدرها 1,869 سريراً، وتشكل 45% من أَسِرة المستشفيات في الضفة الغربية. وبلغ عدد مستشفيات وزارة الصحة في قطاع غزة 13 مشفى بسعة سريرية قدرها 2,824 سريراً في قطاع غزة وتشكل 79% من من أسرة مستشفيات قطاع غزة.

1. توزيع أسرة مستشفيات وزارة الصحة حسب التخصص

جدول (16) توزيع أسرة مستشفيات وزارة الصحة حسب التخصص والمنطقة، فلسطين 2021

المنطقة / التخصص		الأمراض الداخلية	الجراحة وتخصصاتها	طب الأطفال	النسائية والتوليد	العناية المركزة	أخرى	المجموع
الضفة الغربية	العدد	519	476	313	270	291	0	1869
	%	%27.8	%25.5	%16.7	%14.4	%15.6	0	%100
قطاع غزة	العدد	711	543	362	212	280	716	2,824
	%	% 25.2	% 19.2	% 12.8	%7.5	%9.9	%25.4	%100
فلسطين	العدد	1,230	1,019	675	482	571	716	4,693
	%	%26.2	%21.7	%14.4	%10.3	%12.2	%15.2	%100

2. مؤشرات المرضى المُدخلين لأقسام المبيت في مستشفيات وزارة الصحة، فلسطين، بإستثناء مستشفيات الأمراض النفسية

جدول (17) *بعض المؤشرات الخاصة بمستشفيات وزارة الصحة، فلسطين, للأعوام 2017- 2021

المؤشر	2017	2018	2019	2020	2021
عدد الأسرة	3,384	3,462	3,310	3,369	4,693
النسبة المئوية لإشغال الأسرة	%97	101.5	%103	%95	%82.4
معدل المكوث (يوم)	2.2	2.2	3	2.6	2.9

* هذه البيانات لا تشمل بيانات مستشفيات الأمراض النفسية ما عدا عدد الأسرة في هذه المستشفيات

- أيام التداوي

بلغ إجمالي أيام التداوي في فلسطين 1,137,125 يوم تداوي، وبمعدل 231 يوم تداوي لكل 1,000 نسمة في العام 2021، وبلغت أيام التداوي في الضفة الغربية 554,194 يوم تداوي وبمعدل 196 يوم تداوي لكل 1,000 نسمة، وبلغت أيام التداوي في قطاع غزة 582,931 يوم تداوي وبمعدل 277 يوم تداوي لكل 1,000 نسمة.

- نسبة إشغال الأسرة

بلغت نسبة إشغال الأَسِرة في مستشفيات وزارة الصحة في فلسطين 82.4% خلال العام 2021، حيث بلغت نسبة الإشغال في قطاع غزة 77.3%. في حين بلغت نسبة الإشغال الضفة الغربية 90.3 في العام 2021، وهذا الإنخفاض في نسبة إشغال الأسرة مقارنة بالعام 2020 متوقع بالرغم من إزدياد أيام التداوي في 2021 في الضفة الغربية، وذلك بسبب إزدياد عدد الأسرة بنسبة 6,2% في 2021 عن عدد الأسرة في 2020.

- معدل المكوث

بلغ معدل المكوث للمريض في مستشفيات وزارة الصحة في فلسطين 2.9 يوم، بحيث بلغ معدل المكوث في مستشفيات الضفة الغربية 2.5 يوماً و 3.4 يوماً في مستشفيات قطاع غزة، بإستثناء مستشفيات الأَمراض النفسية والعقلية، حيث بلغ معدل المكوث 54.3 يوماً في الضفة الغربية و 11.4 في قطاع غزة.

- العمليات الجراحية

بلغ مجموع العمليات الجراحية في مستشفيات وزارة الصحة في فلسطين 131,191 عملية، منها 66,592 عملية جراحية تمت في مستشفيات وزارة الصحة في قطاع غزة و64,599 عملية جراحية في مستشفيات وزارة الصحة في الضفة الغربية ، حيث شكلت العمليات الكبرى النسبة الأكبر من هذه العمليات وذلك خلال العام 2021.

- الولادات في المستشفيات

بلغ عدد الولادات المسجلة في مستشفيات وزارة الصحة في فلسطين 72,888 ولادة، منها 36,601 في الضفة الغربية و 36,287 في قطاع غزة.

- العمليات القيصرية

بلغ عدد العمليات القصرية في مستشفيات وزارة الصحة في فلسطين 20,704 ولادة و تشكل ما نسبته 28.4% من جميع الولادت في مستشفيات وزارة الصحة. وهي نسبة تتجاوز معدلات الولادة القيصرية التي توصي بها منظمة الصحة العالمية والتي يجب أن تتراوح بين 10% و15% لتجنب العمليات غير المبررة. تم إجراء 9,219 عملية قيصرية في قطاع غزة في مستشفيات وزارة الصحة بواقع 25.4% من مجمل الولادات. في حين تم إجراء 11,485 عملية قيصرية في الضفة الغربية في مستشفيات وزارة الصحة بواقع 31.4% من مجمل الولادات. شهدت فلسطين وخاصة الضفة الغربية إرتفاع في نسبة العمليات القيصرية في العامين السابقين 2020-2021 مقارنة مع عام 2015 حيث كانت النسبة 23%.

3. مؤشرات الخدمات المقدمة للمرضى غير المُنومين (غير المُدخلين) في المستشفيات

– مراجعو العيادات الخارجية

شهد العام 2021 إرتفاع في العدد الإجمالي لزيارات مراجعي العيادات الخارجية في مستشفيات وزارة الصحة مقارنة بعام 2020 ولكنها لا تزال أقل من السنوات السابقة، ويعود ذلك إلى إستمرار تأثير كوفيد-19 على معطيات المستشفيات. حيث بلغ إجمالي الزيارات للعيادات الخارجية فلسطين 963,261 زيارة في العام 2021، منهم 458,102 زيارة في مستشفيات قطاع غزة و 505,159 زيارة في مستشفيات الضفة الغربية بزيادة قدرها 24.6% عن الزيارات في الضفة الغربية في العام 2020.

– الإسعاف والطوارئ

في العام 2021 بلغ عدد الزيارات لخدمات الإسعاف في مستشفيات وزارة الصحة في فلسطين 2,288,013 زيارة، منها 853,806 زيارة في مستشفيات وزارة الصحة في الضفة الغربية و 1,434,207 زيارة في مستشفيات وزارة الصحة في قطاع غزة.

– خدمات غسيل الكلى

بلغ مجموع وحدات غسيل الكلى في فلسطين 20 وحدة، فيها 483 جهازاً للكلية الصناعية، مع العلم أن 18 وحدة تابعة لوزارة الصحة، ووحدة تابعة لمستشفى النجاح الوطني الجامعي في الضفة الغربية و وحدة في مستشفى القدس التابعة لجمعية الهلال الأحمر في قطاع غزة.

عدد وحدات غسيل الكلى في الضفة الغربية 12 وحدة، منها 11 وحدة تابعة لوزارة الصحة، فيها 255 جهازاً للكلية الصناعية، بالإضافة إلى وحدة واحدة في مستشفى النجاح الوطني الجامعي في نابلس والتي يوجد فيها 45 جهازاً للكلية الصناعية. وبلغ إجمالي الغسلات لهؤلاء المرضى 214,779 غسلة خلال العام 2021.

بلغ عدد المرضى الذين تلقوا خدمة غسيل الكلى في مستشفيات الضفة الغربية بشكل منتظم فبلغ عددهم 1,567 مريضاً، بالإضافة إلى 44 مريض تلقوا الخدمة في وحدة العناية المركزة في المستشفى الوطني وذلك خلال العام 2021.

في قطاع غزة بلغ مجموع وحدات غسيل الكلى في قطاع غزة 8 وحدات، فيها 183 جهازاً للكلية الصناعية، منهم جهازين في المستشفى الاوروبي لمرضى كوفيد 19. وبلغ إجمالي الغسلات لمرضى الكلى في قطاع غزة 132,813 غسلة خلال العام 2021. كما بلغ عدد المرضى الذين تلقوا خدمة غسيل الكلى في مستشفيات قطاع غزة بشكل منتظم 1005 مريضاً، بالإضافة إلى 8 (مرضى كوفيد 19) تلقوا الخدمة في المستشفى الاوروبي وذلك خلال العام 2021.

– خدمات العلاج الطبيعي

خلال العام 2021 بلغ مجموع زيارات المرضى لأقسام العلاج الطبيعي في العيادة الخارجية لمستشفيات وزارة الصحة في محافظات الضفة الغربية 9,174 زيارة ، وبلغ عدد حالات العلاج الطبيعي في قطاع غزة 34,462 زيارة.

- الأَشعة التشخيصية

جدول (18) توزيع عدد صور الأشعة التشخصية حسب نوعها، مستشفيات وزارة الصحة، فلسطين 2021

نوع الأشعة التشخيصية	السينية (X-Ray)	فوق صوتية (US)	طبقية مقطعية (CT Scan)	رنين مغناطيسي (MRI)	المجموع
عدد الصور	1,057,919	163,373	153,340	37,326	1,411,958

4. مستشفيات الأَمراض النفسية

يوجد في فلسطين مستشفيين للأمراض النفسية تابعة لوزارة الصحة (مستشفى بيت لحم للأمراض النفسية- بيت لحم ومستشفى الأمراض النفسية- غزة)، وذلك بسعة 181 سرير وبمعدل مكوث بلغ 39.1 يوماً، كما بلغت أيام التداوي 51,004 يوم خلال العام 2021.

بلغ عدد الأَسِرة في مستشفى بيت لحم للأمراض النفسية 140 سرير في العام 2021، وبلغت نسبة إشغال الأسِرة 89.6 %، كما بلغ معدل المكوث 54.3 يوماً، وبلغت أَيام التداوي 45,766 يوم تداوي. في حين بلغ عدد أَسِرة مستشفى الأمراض النفسية- غزة 41 سرير، وبلغت نسبة إشغال الأسِرة 35%، كما بلغ معدل المكوث 11.4 يوماً، وبلغت أَيام التداوي 5,238 يوم تداوي.

5. مجمع فلسطين الطبي

إزدياد عدد الأسرة في مجمع فلسطين الطبي في العام 2021 أدى إلى إنخفاض نسبة الأشغال مقارنة مع العام 2020 بالرغم من إزدياد أيام التداوي.

جدول (19) أجنحة مجمع فلسطين الطبي وعدد الأسرة ونسب الإشغال فيها، وزارة الصحة، الضفة الغربية، 2021

الجناح	جناح أَبناء رام الله	جناح الأَطفال	جناح القلب والجراحات التخصصية	المجموع
عدد الأسرة	196	72	44	312
نسبة الإشغال	%85.7	%92.3	%63.4	%84.1

جناح الطوارئ

في العام 2021 بلغ عدد المرضى الذين عولجوا في طوارئ مجمع فلسطين الطبي 113,632 مريضاً، منهم 85,865 مريضاً تم معالجته في جناح الطوارئ و27,767 مريضاً في طوارئ جناح الأطفال.

4.2.2 المستشفيات غير التابعة لوزارة الصحة

جدول (20) توزيع المستشفيات غير التابعة لوزارة الصحة حسب القطاع المالك، فلسطين 2021

القطاع المالك	الخاص	غير الحكومي	وكالة الغوث	الخدمات الطبية العسكرية	المجموع
العدد	19	38	1	2	60
النسبة المئوية	%32	%63	%2	%3	%100

- مستشفيات القدس

يوجد 7 مستشفيات تعمل في مدينة القدس الشرقية بسعة سريرية قدرها 714 سريراً.

- مراكز التأهيل

يوجد في فلسطين خمس مراكز تأهيل وجميعها غير حكومية، وبسعة سريرية قدرها 217 سرير، و تقدر نسبتها بـ 2.8% من إجمالي أَسِرة المستشفيات في فلسطين. في الضفة الغربية يوجد 3 مراكز تأهيل بسعة سريرية قدرها 127 سريراً ، ويوجد مركزين في قطاع غزة بسعة سريرية قدرها 90 سرير.

- حالات لدغات الافاعي والعقارب

بينت الأعداد في الجدول أدناه إرتفاع وتضاعف حالات لدغات العقارب والأفاعي المُبلغ عنها في الضفة الغربية في العام 2021 مقارنة بالسنوات السابقة، فعلى سبيل المثال بلغت لدغات العقارب والأفاعي 500 حالة و106 حالة على التوالي في العام 2020. وهذا يتطلب التركيز على التوعية بكيفية تجنب اللدغات وإتخاذ كافة الإجراءات للتقليل من هذه اللدغات. حيث أن هذا الإزدياد يكلف وزارة الصحة مبالغ طائلة لإرتفاع أسعار مضادات السموم، بالإضافة إلى صعوبة توفير هذا المضاد ليس فقط في فلسطين بل في العديد من دول العالم.

جدول (21) عدد حالات لدغات العقارب والأفاعي المُبلغ عنها من مستشفيات وزارة الصحة حسب المستشفى، الضفة الغربية، 2021

المستشفى	جنين	طوباس	طولكرم	نابلس	قلقيلية	سلفيت	أريحا	رام الله	بيت لحم	الخليل	المجموع
لدغات العقارب	136	108	97	216	13	46	146	72	150	387	1,371
لدغات الافاعي	36	17	36	38	4	8	12	17	19	37	224

3.2 المختبرات وبنوك الدم

1.3.2 تصنيف المختبرات

تعتبر الإدارة العامة للخدمات الطبية المساندة هي الجهة الرسمية لرعاية المختبرات وبنوك الدم في فلسطين حيث قامت بتجهيز المختبرات بأَحدث الأجهزة المخبرية مع العمل على توفير القوى العاملة اللازمة.

المختبرات في وزارة الصحة

تصنف المختبرات في وزارة الصحة إلى ثلاث تصنيفات: مركزية، متوسطة، وطرفية.

- المختبرات المركزية

وهي مختبرات متطورة يتم تحويل العينات المخبرية إليها من مختلف محافظات الضفة الغربية لفحصها، يندرج تحت هذا التصنيف المختبرات التالية:

1. مختبر الصحة العامة المركزي في رام الله

يتم في هذا المختبر فحص الأَغذية والأَدوية ومياه الشرب للتأَكد من صلاحيتها للاستهلاك البشري، كما يتم فحص العينات المسحية للأَطفال حديثي الولادة للتقصي عن مرض البوال التخلفي (الفينيل كيتون يوريا، PKU) والهرمون

الحاث للغدة الدرقية (TSH)، وفحوص الأحياء الدقيقة والفحوص الكيميائية وكذلك يتم إجراء الفحوص المصلية لبعض الأمراض الفيروسية وفحص الحمض النووي لبعضها وفحوص فيروسات الكورونا.

2. المركز الوطني لتشخيص السرطان والأمراض الوراثية

تم إفتتاح المركز لإجراء الفحوصات للأمراض الوراثية الشائعة وتحديد الجينات المرتبطة بأمراض السرطان من أجل تحديد الأصل الوراثي لهذه الأورام وذلك باستخدام تقنية تسلسل الحمض النووي, بالإضافة لإجراء فحص مطابقة الأنسجة والتي تمكن من فحص التطابق في الأنسجة دون التباس، والمطلوب في عمليات زراعة الأعضاء. تم إنجاز 19,910 فحصا جينيا لمختلف الأمراض الوراثية في العام 2021.

– مختبرات المستشفيات (المتوسطة)

بلغ عدد المختبرات المتوسطة (مختبرات المستشفيات) في الضفة الغربية 16 مختبراً، ويعمل فيها 307 فنياً ومختصاً، وتم خلال العام 2021 إنجاز ما مجموعه7,910,957 فحصاً مخبرياً (منها 7,437,418 فحصا مخبرياً و 473,539 فحصاً في بنوك دم المستشفيات)، وبلغ متوسط عدد الفحوص السنوي لكل فني مختبر 25,769 فحصاً خلال السنة، وكان متوسط التكلفة المباشرة للفحص الواحد 3.7 شيقلاً.

تشمل المختبرات المتوسطة مختبرات فحص الأنسجة المرضية والأنسجة (Histopathology) والتي تتمركز في الضفة الغربية في كل من: مستشفى رفيديا الجراحي ومستشفى بيت جالا ومجمع فلسطين الطبي ومستشفى عالية. يعمل في هذا المجال 6 مختصين في الأنسجة بالإضافة إلى 12 فني مختبر، تم خلال 2021 فحص ما مجموعه 18,181 عينة، وبلغ متوسط تكلفة فحص العينة الواحدة 13.4 شيقلاً.

جدول (22) توزيع فحوصات مختبرات المستشفيات المنجزة في وزارة الصحة، الضفة الغربية، فلسطين 2021

المبحث	عدد الفحوص المنجزة	النسبة المئوية
الدمويات	1,082,905	14.5%
التخثر	347,335	4.6%
الكيمياء السريرية	4,705,170	63.3%
الأمصال والمناعة	450,423	6.1%
المناعة الذاتية	19,813	0.3%
الأحياء الدقيقة	124,307	1.7%
الغدد الصماء والفيتامينات	245,539	3.3%
مراقبة مستوى الأدوية	17,191	0.2%
المؤشرات السرطانية	65,476	0.9%
الإدرار	363,039	4.9%
الطفيليات	16,220	0.2%
المجموع	7,437,418	%100

– مختبرات الرعاية الصحية الأولية

يوجد في الضفة الغربية 209 مختبراً موزعاً على كافة المحافظات في عيادات ومراكز الرعاية الصحية الأولية، منها 5 مختبرات تم التعاقد معها، ويعمل في هذه المختبرات 294 فنياً. تم خلال العام 2021 إنجاز ما مجموعه 2,734,987 فحصاً مخبرياً، وبلغ متوسط عدد الفحوص السنوي 9,303 فحصاً لكل فني، وكان متوسط تكلفة الفحص الواحد 4.6 شيقلاً.

جدول (23) توزيع فحوصات مختبرات الرعاية الصحية الأولية، وزارة الصحة، الضفة الغربية، فلسطين 2021

المبحث	عدد الفحوص المنجزة	النسبة المئوية
الدمويات	666,826	24.38%
التخثر	4,191	0.15%
الكيمياء السريرية	1,482,855	54.22%
الأمصال والمناعة	85,610	3.13%
الأحياء الدقيقة	4,128	0.15%
الغدد الصماء والفيتامينات	118,039	4.32%
مراقبة مستوى الأدوية	1,188	0.04%
المؤشرات السرطانية	9,936	0.36%
الإدرار	353,782	12.94%
الطفيليات ومسحة عنق الرحم	8,432	0.31%
المجموع	2,734,987	%100

بنوك الدم

تم في العام 2021 الإبلاغ عن 100 مليون تبرع بالدم من 170 دولة من جميع أنحاء العالم، وكان شعار التبرع بالدم في العام 2021 " تبرع بالدم وإجعل العالم ينبض بالحياة". وفي وضعنا الحالي، يجب تسليط الضوء على الأهمية والحاجة إلى التبرع بالدم على مدار السنة للحفاظ على الإمدادات الكافية لتأمين وصول الدم الآمن في الوقت المناسب.

1. بنوك الدم في المستشفيات

تتركز معظم خدمات نقل الدم في المستشفيات، وتعتبر وزارة الصحة المقدم الرئيسي لخدمات نقل الدم في فلسطين وتشرف على المؤسسات الأُخرى التي تقدم هذه الخدمة.

بلغ عدد المتبرعين بالدم في بنوك الدم التابعة لمستشفيات وزارة الصحة في الضفة الغربية **30,730** متبرعا خلال العام 2021، حيث شكل المتبرعين طوعياً 46.2% من مجموع المتبرعين، والمتبرعين لأحد الأقارب أو المعارف 47.2%، بالإضافة إلى 6.6% تبرعوا لأغراض علاجية.

ويتم فحص جميع وحدات الدم المتبرع بها للإستقصاء عن الأمراض التي تنتقل عن طريق نقل الدم، وتشمل هذه الفحوصات: إلتهاب الكبد الفيروسي نوع B حيث كانت نسبة الفحوصات الإيجابية **0.3**%، والتهاب الكبد الفيروسي نوع C وكانت نسبة الفحوصات الإيجابية **0.1**%، وفحص الدم للكشف عن فيروس نقص المناعة المكتسبة (الإيدز)

وتم تسجيل حالة واحدة ايجابية مؤكدة، أما فحص مرض الزهري فلم يسجل أي نتائج إيجابية حيث تم فحص وحدات الدم المنقولة الطازجة والوحدات التي تحضر منها الصفائح الدموية.

وفي العام 2021 بلغ عدد وحدات الدم ومشتقاته المنقولة إلى المرضى في مستشفيات وزارة الصحة في الضفة الغربية 57,436 وحدة.

جدول (24) توزيع وحدات الدم ومشتقاته المنقولة في مستشفيات وزارة الصحة، الضفة الغربية، فلسطين 2021

مشتقات الدم	عدد الوحدات المنقولة	النسبة المئوية
خلايا حمراء مركزة	31,825	%55.4
بلازما طازجة مجمدة	14,250	%24.8
صفائح دموية مركزة	10,576	%18.4
راسب قري (الراسب المبرد)	785	% 1.4
المجموع	57,436	%100

2. بنك الدم الوطني/المركزي

بلغ عدد المتبرعين بالدم في بنك الدم الوطني في الضفة الغربية 10,906 متبرعاً، حيث شكل المتبرعين طوعياً 36.2% من مجموع المتبرعين، والمتبرعون لأحد الأقارب أو الأصدقاء 50.6 %، والمتبرعين علاجياً 13.2%.

ويتم فحص جميع وحدات الدم المتبرع بها للإستقصاء عن الأمراض التي تنتقل عن طريق نقل الدم، وتشمل هذه الفحوصات: التهاب الكبد الفيروسي نوع B والتهاب الكبد الفيروسي نوع C وفحص الدم للكشف عن فيروس نقص المناعة المكتسبة (الإيدز)، وبلغ عدد وحدات الدم ومشتقاته المصروفة لجميع المستشفيات الحكومية وغير الحكومية والخاصة في الضفة الغربية 19,175 وحدة.

جدول (25) توزيع وحدات الدم ومشتقاته المنقولة في بنك الدم الوطني، الضفة الغربية، فلسطين 2021

مشتقات الدم	عدد الوحدات المنقولة	النسبة المئوية %
خلايا حمراء مركزة	8,809	46.0
بلازما طازجة مجمدة	4,869	25.4
صفائح دموية مركزة	3,802	19.8
راسب قري (الراسب المبرد)	1,695	8.8
المجموع	19,175	%100

كادر المختبرات وبنوك الدم

بلغ عدد الكادر العاملين في وزارة الصحة ممن يحملون الشهادات العلمية في العلوم الطبية المخبرية في الضفة الغربية 790 فنيا وإداريا ومختصا, بمن فيهم مدراء المهن الطبية المساندة , علما بأنه لا يوجد فصل تام بين المختبرات وبنوك الدم حاليا, وتتراوح المؤهلات العلمية لهذه الكوادر ما بين الدبلوم إلى الدكتوراة , والغالبية العظمى منهم من حملة بكالوريوس.

4.2 المختبرات وبنوك الدم في وزارة الصحة في قطاع غزة

تقدم خدمات المختبرات في وزارة الصحة في قطاع غزة من خلال 3 جهات كما يبين الجدول أدناه، حيث بلغ عدد المختبرات 58 مختبراً، منها 55 يتبع لوزارة الصحة بالإضافة إلى الإشراف على 3 جمعيات بنوك الدم.

جدول (26) توزيع المختبرات حسب الجهة المسؤولة عنها في وزارة الصحة، قطاع غزة، 2021

المختبر	الرعاية الأولية	المستشفيات		وحدات المختبرات وبنوك الدم		الإجمالي
	رعاية أولية	المختبرات وبنوك الدم	الباثولوجي	الصحة العامة	المركزي	
العدد	37	13	3	1	1	55

5.2 الكوادر الطبية البشرية في القطاع الصحي، فلسطين 2021

جدول (27) توزيع أعداد الكوادر الطبية البشرية العاملة في القطاع الصحي حسب التخصص والمنطقة، فلسطين 2021*

التخصص والمنطقة	طبيب	طبيب أسنان	صيدلاني	تمريض	قابلة
الضفة الغربية	8,106	4,126	5,510	10,557	937
قطاع غزة	3,207	**228	3,487	4,036	591
فلسطين	11,313	4,354	8997	14,593	1,528

* المصدر :النقابات الصحية ** التقرير السنوي الصحي 2021/غزة

1.5.2 توزيع الكادر البشري العامل في وزارة الصحة

تعتبر وزارة الصحة المشغل الأكبر للكوادر البشرية العاملة في القطاع الصحي في فلسطين، وفي العام 2021 بلغ عدد العاملين في فلسطين في وزارة الصحة الفلسطينية 19,342 موظفاً.

جدول (28) توزيع أعداد الكوادر البشرية في وزارة الصحة حسب التخصص والمنطقة، فلسطين 2021

التخصص والمنطقة	أطباء عامون	أطباء إختصاص	أطباء أسنان	صيادلة	تمريض	قبالة	مهن مساندة	إدارة وخدمات	المجموع الكلي
الضفة الغربية	802	477	80	287	2,652	380	1,507	2,029	8,214
قطاع غزة*	1,490	514	97	312	3,071	334	1,433	3,877	11,128
المجموع	2,292	991	177	599	5,723	714	2,940	5,906	19,342

* المصدر: التقرير السنوي الصحي 2021، غزة

6.2 شراء الخدمة الصحية من خارج وزارة الصحة

التحويلات للعلاج التخصصي خارج مرافق وزارة الصحة

1.6.2 عدد حالات شراء الخدمة

بلغ العدد الكلي لتحويلات شراء الخدمة من خارج مرافق وزارة الصحة 99,064 تحويلة خلال العام 2021، بإرتفاع مقداره 23.8% عن العام 2020 حيث كان عدد التحويلات الصادرة حينها 80,020 تحويلة.

كما في السنوات السابقة، شكلت الأورام النسبة الأعلى من الإجراءات الطبية التي يتم التحويل عليها، حيث بلغت حوالي 27% من الإجراءات الطبية التي تم التحويل لها خلال 2021، وبالتالي شكلت النسبة الأعلى من إنفاق شراء الخدمات من خارج وزارة الصحة.

وحسب معطيات الدائرة المالية بوزارة الصحة الفلسطينية، بلغ إنفاق وزارة الصحة على شراء الخدمات من خارج وزارة الصحة 974,782,080 شيكل خلال العام 2021، مشكلة أعلى نسبة إنفاق بنسبة 37.5% من إجمالي إنفاق وزارة الصحة خلال نفس العام.

الرسم البياني (17) عدد تحويلات شراء الخدمة من خارج وزارة الصحة خلال السنوات 2011-2021

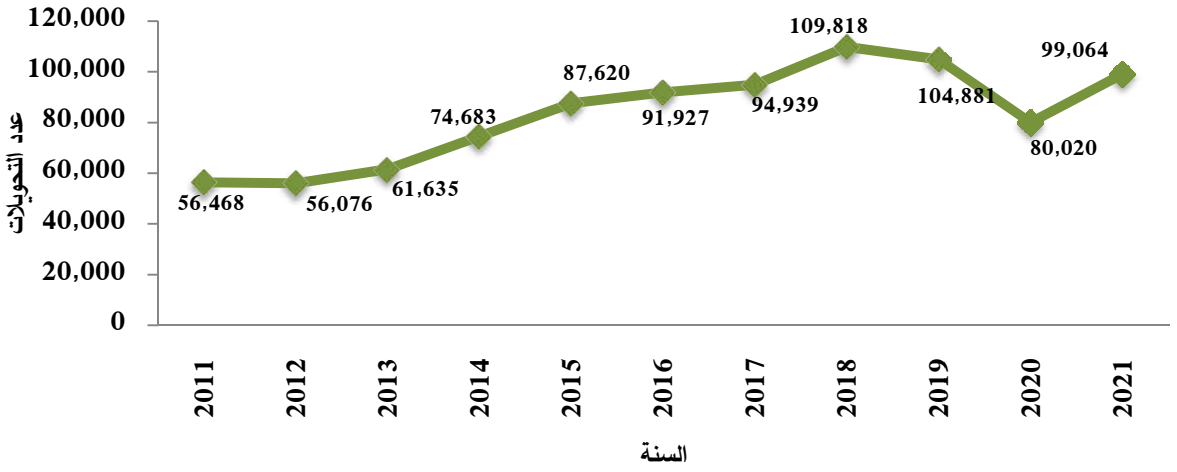

2.6.2 توزيع تحويلات شراء الخدمة حسب الجنس

بلغ عدد المرضى الذكور الذين تم تحويلهم للعلاج خارج مرافق وزارة الصحة 28,132 مريضاً، بنسبة قدرها 55.1% من جميع المرضى المحولين، في حين بلغ عدد الإناث اللواتي تم تحويلهن 22,925 مريضة. وبلغ متوسط عدد التحويلات إلى خارج مرافق وزارة الصحة للمريض الواحد قرابة التحويلتين.

3.5.2 توزيع التحويلات حسب مكان العلاج المحول إليه

تبين أن هناك زيادة في نسبة التحويلات لخارج فلسطين وبلغت الزيادة في عدد التحويلات حوالي 80% مقارنة مع التحويلات خارج فلسطين في العام 2020. وهذا يؤثر على الجهود التي تبذلها وزارة الصحة في تحقيق أحد أهم أهدافها في توطين الخدمات الصحية.

جدول (29) توزيع حالات شراء الخدمة من خارج مرافق وزارة الصحة حسب المكان المحول إليه للعلاج، فلسطين 2020-2021

المكان المحول إليه	2020		2021	
	العدد	النسبة المئوية	العدد	النسبة المئوية
داخل فلسطين	74,383	%93.0	88,926	89.8%
قطاع غزة	5,903	%7.4	4,475	4.5%
الضفة الغربية	38,553	%48.2	47,227	47.7%
القدس الشرقية	29,927	%37.4	37,224	37.6%
خارج فلسطين	5,637	%7.0	10,138	10.2%
مصر	2,264	%2.8	3,708	3.7%
الأردن	240	%0.3	1,249	1.3%
داخل الخط الأخضر	3,133	%3.9	5,181	5.2%
المجموع	80,020	%100	99,064	100%

7.2 التأمين الصحي الحكومي

يبين الجدول أدناه أنواع التأمين الصحي الحكومي مع أعداد بطاقات التأمين لكل نوع والعائد السنوي خلال العام 2021.

جدول (30) توزيع التأمين الصحي حسب نوعه وأعداد الأسر المستفيدة والعائد السنوي، فلسطين 2021

نوع التأمين	عدد بطاقات التأمين الصحي المستفيدة	العائد السنوي (بالشيقل)
إلزامي (حكومي)	76,186	105,189,837
عمال داخل الخط الأخضر	50,363	98,462,076
*وزارة التنمية الإجتماعية	49,731	30,535,600
*الأسرى والمحررين	19,145	11,420,000
*أسر الشهداء	5,646	3,501,400
أخرى (إختياري، جماعي، النقابات، المتعطلين عن العمل)	100,231	68,819,253
**مجاني	20,831	0
المجموع	322,133	317,928,166

**التأمين المجاني يشمل معظم سكان قطاع غزة

* إيرادات غير محصلة حالياً، وتعتبر ديون على الجهات المسؤولة عن هذه الفئات.

8.2 الصيدلة في فلسطين

الإدارة العامة للصيدلة تعمل جاهدة وبشكل مستدام على تحديث وتطوير التشريعات الصيدلانية والدوائية من قوانين ولوائح وأنظمة وتعليمات، وبما يحقق أهداف الخطة الإستراتيجية لوزارة الصحة 2021-2022 والسياسة الدوائية الوطنية، وذلك بما يتواءم مع توجهات وزارة الصحة والحكومة وصولا إلى التغطية الصحية الشاملة.

1.8.2 الأدوية الأساسية والمهمات الطبية الأساسية

إحتوت قائمة الأدوية الأساسية المتداولة في سنة 2021 على 458 مادة دوائية فعالة، تتمثل في 647 دواءً أساسياً بأشكال صيدلانية مختلفة، والتي تم تصنيفها حسب قائمة الأدوية الأساسية لمنظمة الصحة العالمية وتبعا لما تقتضيه حاجة المواطنين وحسب الخدمات المقدمة من وزارة الصحة الفلسطينية، في حين تتكون قائمة المهمات الطبية الأساسية من 1,750 صنف.

المصروفات من الأدوية والمستهلكات الطبية من المستودعات المركزية في وزارة الصحة

هناك إرتفاع ملحوظ في مصروفات الأدوية واللقاحات والغازات الطبية خلال العام 2021 مقارنة بالأعوام السابقة. فقد بلغت الزيادة بهذه المصروفات في العام 2021 حوالي 24% مقارنة بالعام 2020. شراء اللقاحات المضادة لفيروس كورونا هو أحد اهم أسباب إرتفاع هذه المصروفات، حيث بلغت قيمة هذه اللقاحات 99,695,495 شيكل خلال العام 2021.

جدول (31) توزيع المصروف من الأدوية والمستهلكات الطبية من المستودعات المركزية في وزارة الصحة (بالشيكل)، فلسطين 2019-2021

السنة	الأدوية واللقاحات والمواد المخبرية		المستهلكات الطبية	المجموع
2019	318,855,745		37,542,917	356,398,662
السنة	الأدوية واللقاحات والغازات الطبية	المواد المخبرية	المستهلكات الطبية	المجموع
2020	293,776,534	70,454,530	45,974,961	410,206,025
2021	399,650,186	69,557,482	37,626,355	506,834,023

جدول (32) توزيع المصروف من الأدوية والمستهلكات الطبية من مستودعات الأدوية في وزارة الصحة (بالشيكل) حسب الجهة المصروف لها، فلسطين 2021

الجهة	المستشفيات	الرعاية الصحية الأولية	أخرى	المجموع
الأدوية واللقاحات والغازات الطبية	182,397,795	154,133,358	63,119,033	399,650,186
المواد المخبرية	30,681,941	38,759,025	116,516	69,557,482
المستهلكات الطبية	30,520,308	6,828,252	277,795	37,626,355

2.8.2 تسجيل وإعادة تسجيل المستحضرات الصيدلانية، 2021

قامت الإدارة العامة للصيدلة بإصدار شهادات تسجيل لـ 172 دواءً بشرياً و18 دواءً بيطرياً و897 مستحضراً تجميلياً و42 مكملاً غذائياً و116 صنفاً من الأدوات والمواد الطبية وذلك خلال العام 2021. كما تمت الموافقة على إعادة تسجيل 163 دواءً بشرياً و65 دواءً بيطرياً و178 مستحضراً تجميلاً و14 مادة طبية و9 مكملاً غذائياً ، بالإضافة الى إصدار 52 شهادة بيع حر للأدوية البشرية و 138 شهادة مستحضر صيدلاني (CPP).

3.8.2 تسعير وإعادة تسعير الأدوية، 2021

بلغ عدد أصناف الأدوية المحلية التي تم تسعيرها 81 دواءً محلياً و 160 دواءً مستورداً، وبلغ عدد أصناف الأدوية المحلية والمستوردة التي تم تحديث سعرها 2,248 صنفاً دوائياً وذلك ضمن 80 قائمة دوائية، كما تم تخفيض سعر 103 صنفاً دوائياً ورفع سعر 9 أصناف محلية ومستوردة، وتم تسعير 30 صنفاً دوائياً محلياً من أجل التصدير.

4.8.2 تحليل المستحضرات الصيدلانية، 2021

بلغ عدد عينات الأدوية التي تم فحصها 1,231 عينة، نجح منها 1,179 عينة أي 95.8 % من العينات، ورسب منها 52 عينة أي 4.2 % من العينات.

بلغ عدد عينات مستحضرات التجميل التي تم فحصها 1,232 عينة، نجح منها 1,151 عينة أي 93.4 % من العينات، ورسب منها 81 عينة أي 6.6 % من العينات.

5.8.2 أُذونات الإستيراد والشراء المحلي، 2021

بلغ عدد أذونات شراء عقاقير خطرة 358 إذناً وذلك ل 688 صنفاً، في حين بلغ عدد أذونات إستيراد مواد أولية 1,068 إذناً، إضافة إلى 1,266 إذناً لإستيراد مستحضرات تجميل و163 إذناً لإستيراد أدوية غير مسجلة لصالح المستشفيات، و1,101 إذن تسويق أدوية غير مسجلة، وإبراء 4 طرود عن طريق البريد والمعابر، بالإضافة إلى 235 من الأُذونات الأخرى المتفرقة.

6.8.2 إجراءات بحق مخالفين، 2021

2021 تم تحويل 84 صيدلانياً إلى مجلس التأديب، وبلغ عدد إجراءات الضبط والمصادرة 18 إجراء، وعدد إجراءات الضبط والتحفظ 27 إجراء.

7.8.2 اليقظه الدوائية، 2021

بلغ عدد تقارير الإبلاغ عن الأعراض الجانبية للأدوية المقدمة من شركات ومستودعات الأدوية والمختصين الصحيين 435 تقرير، وبلغ عدد ملفات اليقظة الدوائية للمستحضرات الصيدلانية المستلمة من شركات ومستودعات الادوية 320 ملف، في حين بلغ عدد التعاميم والتحذيرات الدوائية الصادرة من دائرة المعلومات الصيدلانية 20 تعميم.

8.8.2 الإعلام الدوائي، 2021

تم إعتماد دليل ضوابط وإجراءات الموافقة على الإعلان والترويج للمستحضرات غير الوصفية من قبل معالي وزيرة الصحة، وبلغ عدد طلبات الموافقة على الترويج الدوائي للمستحضرات غير الوصفية المقدمة من شركات ومستودعات الأدوية 51 طلباً.

9.8.2 الموارد البشرية في القطاع الصيدلاني

1. الصيادلة الحاصلين على مزاولة مهنة

بلغ عدد الصيادلة الحاصلين على مزاولة مهنة الصيدلة في فلسطين 8,997 صيدلانياً، بمعدل 17.2 صيدلانياً لكل 10,000 نسمة من السكان خلال العام 2021.

جدول (33) معدل عدد الصيادلة إلى عدد السكان حسب المحافظة، فلسطين 2021

المحافظة	السكان*	عدد الصيادلة**	معدل الصيادلة / 10,000 من السكان
الضفة الغربية	3,120,448	5,510	17.7
جنين و طوباس	404,834	536	13.2
طولكرم	198,856	488	24.5
نابلس و سلفيت	497,705	1,292	26.0
قلقيلية	121,671	199	16.4
رام الله والبيرة	355,202	861	24.2
أريحا والأغوار	53,317	53	9.9
القدس	471,834	632	13.4
بيت لحم	234,802	432	18.4
الخليل	782,227	1,017	13.0
قطاع غزة	2,106,745	3,487	16.5
فلسطين	5,227,193	8,997	17.2

* الجهاز المركزي للإحصاء الفلسطيني ** نقابة الصيادلة

2. القوى الصيدلانية العاملة في وزارة الصحة في العام 2021

حسب بيانات العام 2021، فإنه يعمل في وزارة الصحة في فلسطين599 كادراً صيدلانياً، منهم 287 يعملون في الضفة الغربية 312 صيدلانياً يعمل في قطاع غزة. في حين بلغ عدد مساعدي الصيادلة في وزارة الصحة في فلسطين 380 مساعد صيدلاني منهم 207 مساعداً صيدلانياً في الضفة الغربية و173 في قطاع غزة.

جدول (34) توزيع الصيادلة في وزارة الصحة حسب مكان العمل والمسمى الوظيفي، الضفة الغربية، 2021

مكان العمل	صيدلاني	مساعد صيدلاني	المجموع	النسبة المئوية
الإدارة العامة للصيدلة	40	0	40	8.1%
الرعاية الصحية الأولية	138	166	304	61.5%
المستشفيات	77	36	113	22.9%
الإدارات الأخرى	32	5	37	7.5%
المجموع	287	207	494	100%

10.8.2 المؤسسات الصيدلانية

1. الصيدليات

تم إنشاء أول صيدلية في فلسطين عام 1924 وهي صيدلية الكمال في مدينة يافا، وحالياً يبلغ عدد الصيدليات في فلسطين 1,909 صيدلية حتى نهاية عام 2021، وذلك بمعدل صيدلية لكل 2,738 نسمة من السكان.

3. معدل عدد السكان لكل صيدلية حسب المحافظة

جدول (35) توزيع معدل عدد السكان لكل صيدلية حسب المحافظة، فلسطين 2021

المحافظة	السكان*	عدد الصيدليات**	معدل عدد السكان لكل صيدلية
الضفة الغربية	**3,120,448**	**1,117**	**2,794**
جنين وطوباس	404,834	151	2,681
طولكرم	198,856	88	2,260
نابلس وسلفيت	497,705	202	2,464
قلقيلية	121,671	50	2,433
رام الله والبيرة	355,202	171	2,077
أريحا والأغوار	53,317	18	2,962
القدس	471,834	92	5,129
بيت لحم	234,802	97	2,421
الخليل	782,227	248	3,154
قطاع غزة	**2,106,745**	**792**	**2,660**
فلسطين	**5,227,193**	**1,909**	**2,738**

* المصدر: الجهاز المركزي للإحصاء الفلسطيني

** المصدر: نقابة الصيادلة

9.2 الوضع المالي لوزارة الصحة الفلسطينية لعام 2021

1.9.2 موازنة وزارة الصحة الفلسطينية

جدول (36) موازنة وزارة الصحة بالشيكل حسب البند، فلسطين 2021

البند	الموازنة	النسبة المئوية من إجمالي الموازنة
الرواتب	966,470,279	%39.7
الموازنة التشغيلية	1,208,859,919	%49.6
الموازنة رأسمالية	29,319,599	1.2%
الموازنة التطويرية	231,645,712	9.5%
الإجمالي	**2,436,295,509**	**100%**

2.9.2 الإنفاق الفعلي لوزارة الصحة

جدول (37) توزيع إنفاق وزارة الصحة بالشيكل حسب البند، فلسطين 2021

البند	المبلغ بالشيكل	النسبة المئوية من الإنفاق
الرواتب	966,470,279	37.2%
* شراء الخدمة من خارج وزارة الصحة	974,782,080	37.5%
أدوية ولقاحات ومستلزمات طبية	503,710,600	19.4%
نفقات تشغيلية وتطويرية ورأسمالية أخرى	152,748,201	5.9%
الإجمالي	**2,597,711,160**	**100%**

* مبلغ تقديري

3.9.2 الإيرادات العامة لوزارة الصحة الفلسطينية

جدول (38) توزيع إيرادات وزارة الصحة بالشيكل وبالنسب حسب الجهة المحصلة، فلسطين 2021

المركز	إيرادات عامة	النسبة %	إيرادات رسوم التأمين	النسبة %
الإيرادات العامة للرعاية الصحية الأولية	104,792,988	73.7%	56,855,885	17.9%
الإيرادات العامة للمستشفيات الحكومية	35,634,447	%25.0	0	0
الإيرادات العامة للمراكز الإدارية	1,812,798	1.3%	11,963,368	3.8%
إيرادات تأمين من خلال وزارة المالية	0	0.0%	249,108,913	78.3%
مجموع الإيرادات	**142,240,233**	**100%**	**317,928,166**	**100%**

الفصل الثالث

الإتجاهات في الوضع الصحي

3. الوضع الصحي في فلسطين

بالرغم من كافة التحديات والمعيقات، وعلى رأسها إستمرار الإحتلال الإسرائيلي لدولة فلسطين إلا ان وزارة الصحة الفلسطينية، وبالتعاون ودعم المجتمع الدولي ومنظمات الأمم المتحدة وخاصة منظمة الصحة العالمية، تمكنت من الحفاظ على المنظومة الصحية من الإنهيار ومن تحقيق مؤشرات صحية جيدة على مستوى إقليم شرق المتوسط الذي تنتمي له فلسطين.

1.2 المراضة

1.1.3 الأمراض السارية

تعتبر مستويات التغطية للقاحات واحدة من أَفضل مؤشرات أداء النظم الصحية، وبالتالي فإن هدف نظام الرعاية الصحية الفلسطيني أَن يحصل كل طفل على هذه التطعيمات اللآزمة له حسب جدول التطعيم الوطني.

1. شلل الأَطفال والشلل الرخوي الحاد (Poliomyelitis & Acute Flaccid Paralysis)

لم تسجل أَية حالة شلل أطفال في فلسطين منذ عام 1988. وبناءً على توصيات منظمة الصحة العالمية، تقوم وزارة الصحة برصد حالات الشلل الرخوي الحاد لدى الأَطفال دون سن 15 سنة، وأَخذ عينتي براز من كل حالة يتم تسجيلها وفحصها فيروسياً، لتأَكيد خلوها من مرض شلل الأَطفال.

تم رصد 16 حالة شلل رخوي حاد في العام 2021 ، بمعدل إِصابة بلغ 0.9 لكل 100,000 طفلاً أَقل من 15 عاماً من العمر، سجل منها 11 حالة في الضفة الغربية و5 حالات في قطاع غزة، وجميعها كانت خالية من فيروس شلل الأطفال.

وتتبع وزارة الصحة معايير منظمة الصحة العالمية لإِستئصال شلل الأَطفال، من خلال تغطية التطعيم العالية، وتنفيذ أَيام تلقيح وطنية، وتطعيم الأَطفال في أَماكن الخطر عند الحاجة لذلك، بالإضافة إِلى التقصي الوبائي عن حالات الشلل الرخوي الحاد.

الرسم البياني (18) معدل حدوث حالات الشلل الرخوي الحاد لكل 100,000 طفل أقل من 15 سنة، فلسطين 2005- 2021

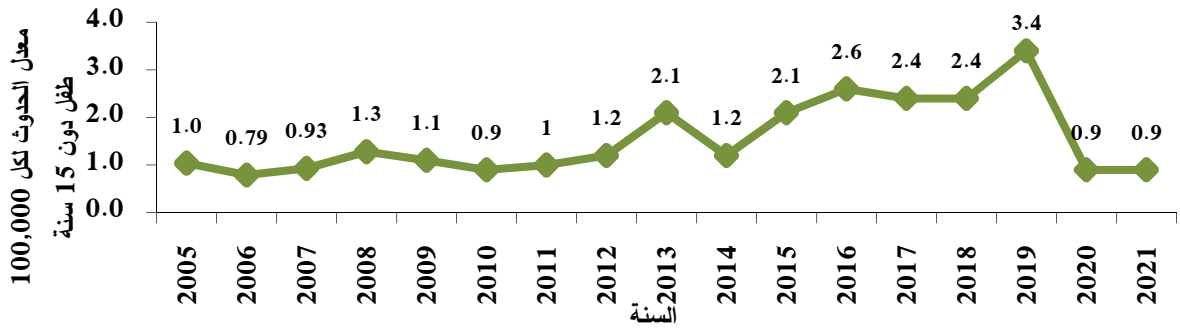

2. الحصبة (Measles)

لم يتم تسجيل أي حالة لمرض الحصبة في العام 2021.

الرسم البياني (19) معدل الإصابة بالحصبة لكل 100,000 من السكان، فلسطين 2005- 2021

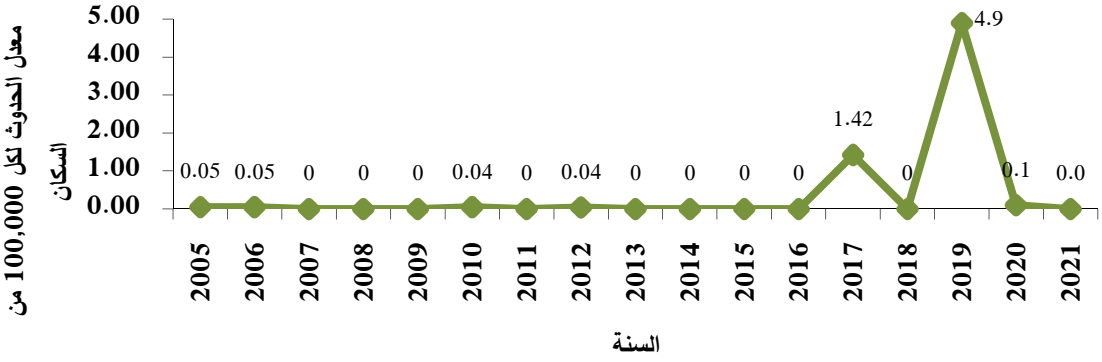

4. السُل (Tuberculosis)

1.3 السُل الرئوي (Pulmonary Tuberculosis)

سُجلت في فلسطين 15 حالة إصابة بالسل الرئوي في العام 2021 وبمعدل بلغ 0.3 إصابة لكل 100,000 من السكان، منها حالتين في الضفة الغربية بمعدل إصابة بلغ 0.1 لكل 100,000 نسمة من السكان و13 حالة في قطاع غزة بمعدل إصابة 0.6 لكل 100,000 من السكان.

2.3 السل غير الرئوي (Extrapulmonary Tuberclosis)

في العام 2021 تم رصد 10 حالات سُل غير رئوي بمعدل إصابة بلغ 0.2 لكل 100,000 من السكان، وهي 9 حالات في قطاع غزة بمعدل إصابة 0.4 لكل 100,000 من السكان وحالة في الضفة الغربية بمعدل إصابة 0.04 لكل 100,000 من السكان.

وصلت معدلات تطعيم الأطفال حديثي الولادة ضد السُل (BCG) إلى مستويات عالية جدا (تغطية كاملة)، وتقوم وزارة الصحة منذ العام 1996 بتطبيق نظام (DOTS) في علاج مرضى السُل، والذي يقوم على المراقبة والعلاج المباشرين لمريض السُل.

الرسم البياني (20) معدل الإصابة بالسُل الرئوي وغير الرئوي لكل 100,000 من السكان، فلسطين 2010-2021

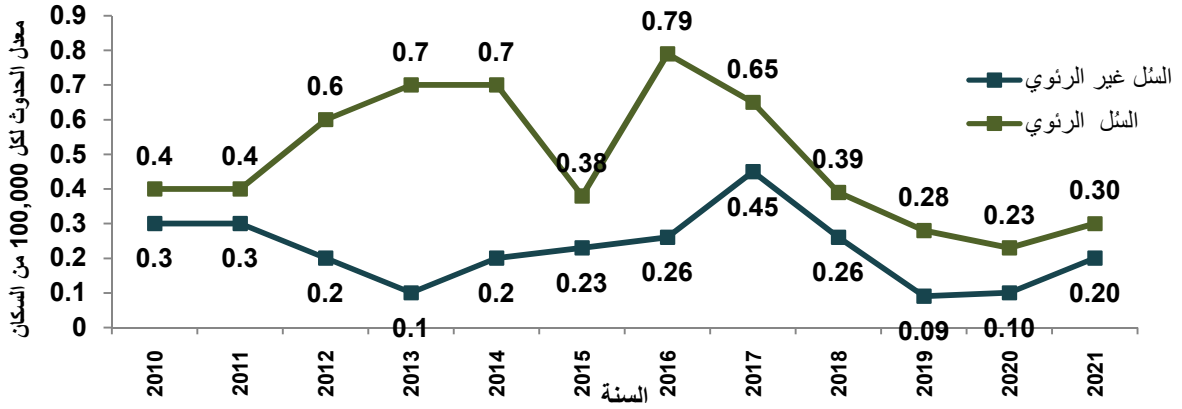

4. الكزاز (Tetanus)

الكزاز وخاصة كزاز حديثي الولادة (الكزاز الوليدي) لا يزال مشكلة من مشاكل الصحة العامة في جميع أنحاء العالم، وعلى الرغم من ذلك في فلسطين لم يُبلغ عن أية حالة كزاز وليدي في السنوات الماضية، وهذا يعكس نجاح وزارة الصحة في السيطرة والقضاء عليه من خلال تحقيق تغطية عالية بين النساء الحوامل لطعم (TT) والتركيز على الممارسات الطبية الجيدة. بالإضافة إلى ذلك لم تسجل أي حالة كزاز في فلسطين منذ العام 2017.

الرسم البياني (21) معدل الإصابة بالكزاز والكزاز الوليدي لكل 100,000 من السكان، فلسطين 2005-2021

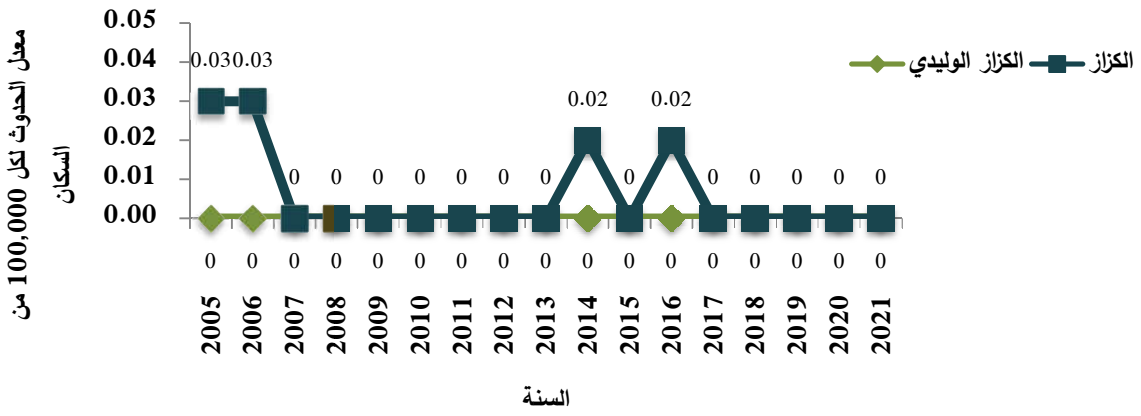

5. النكاف (Mumps)

بلغ عدد حالات النكاف المبلغ عنها في فلسطين 374 حالة بمعدل إصابة 7.6 لكل 100,000 من السكان وذلك خلال العام 2021، منها 349 حالة في قطاع غزة بمعدل إصابة 16.6 لكل 100,000 من السكان و25 حالة في الضفة الغربية بمعدل إصابة 0.9 لكل 100,000 من السكان.

الرسم البياني (22) معدل الإصابة بالنكاف لكل 100,000 من السكان، فلسطين 2005- 2021

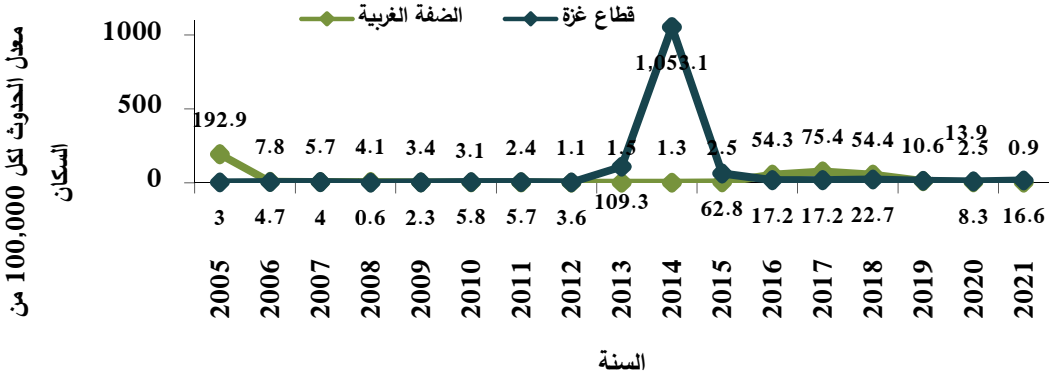

6. إلتهاب السحايا (Meningitis)

يمكن أن ينجم إلتهاب السحايا عن أنواع مختلفة من الفيروسات والبكتيريا، وحتى من الفطريات.

1.6 إلتهاب السحايا الفيروسي (Viral (Aseptic) Meningitis)

إلتهاب السحايا الفيروسي يندر أن يكون خطيراً، لكن المرضى يحتاجون للدعم والرعاية، وقد يكون المسبب عديد من الفيروسات (مثل فيروس (Coxsackie's) أو المعوي).

ويعتبر إلتهاب السحايا الفيروسي واحداً من الأمراض المتوطنة (Endemic disease) في فلسطين مع بعض التباين الموسمي، حيث تكون غالبية الحالات (أكثر من 72٪) في موسمي الربيع والصيف.

وفي العام 2021 تم رصد 281 حالة في فلسطين، بمعدل إصابة بلغ 5.7 لكل 100,000 من السكان، منها 90 حالة في الضفة الغربية بمعدل إصابة بلغ 3.2 لكل 100,000 من السكان، و191 حالة في قطاع غزة بمعدل إصابة بلغ 9.1 لكل 100,000 من السكان.

الرسم البياني (23) معدل الإصابة بإلتهاب السحايا الفيروسي لكل 100,000 من السكان، فلسطين 2005-2021

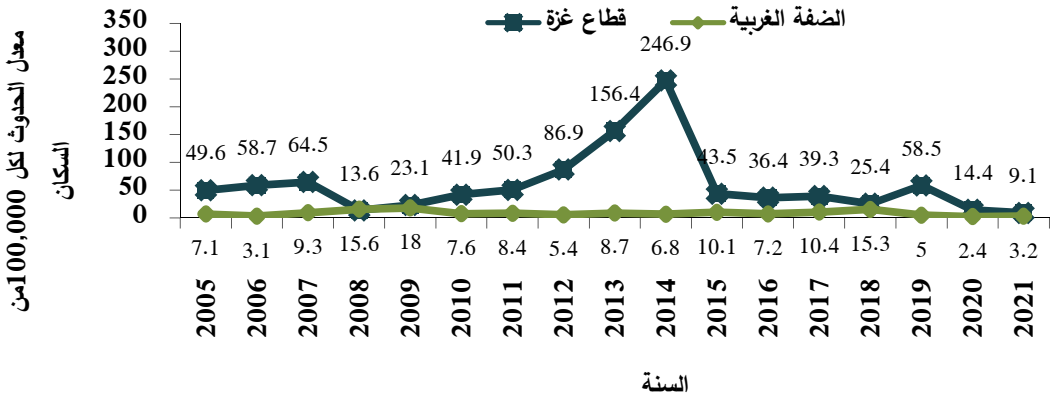

2.6 إلتهاب السحايا البكتيري Bacterial meningitis

إلتهاب السحايا البكتيري يسببه أنواع مختلفة من البكتيريا (Haemophilus influenza type B, Neiseria meningitides, Streptococcus pneumonia وأنواع أخرى من البكتيريا).

1.2.6 داء المكورة السحائية Meningococcal meningitis

يعتبر هذا النوع من إلتهاب السحايا من أهم الأمراض المُعدية المعروفة للإنسان، وتسببها البكتيريا المعروفة بإسم Neiseria meningitides. وفي العام 2021 تم تسجيل حالة واحدة في محافظة الخليل.

الرسم البياني (24) معدل الإصابة بداء المكورة السحائية لكل 100,000 من السكان، فلسطين 2005- 2021

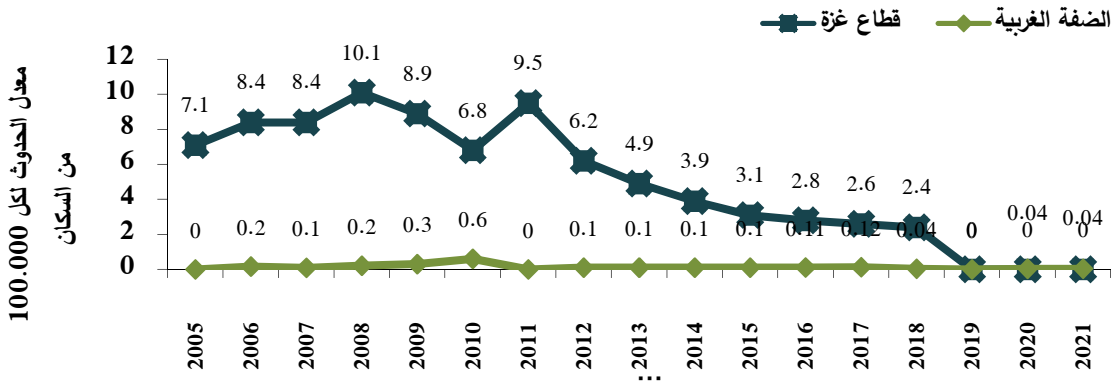

2.2.6 إلتهاب سحايا المستدمية النزلية (Haemophilus Influenzae Meningitis)

تحدث العدوى بسبب المستدمية النزلية من نوع B (Hib)، وتؤدي إلى إلتهاب السحايا المسؤول عن إرتفاع معدلات المراضة والوفيات بين الأطفال في مختلف أنحاء العالم.

تم تسجيل 3 حالات في محافظة القدس خلال العام 2021، علماً بأنه لم تسجل أي حالة خلال السنوات السابقة بإستثناء حالة واحدة في محافظة طولكرم في العام 2020.

3.2.6 أَنواع أُخرى من إلتهاب السحايا البكتيري (Other Bacterial)

تسبب أَنواع مختلفة من البكتيريا خصوصاً (Streptococcus pneumonia) إلتهابات في السحايا. وفي العام 2021 تم تسجيل 141 حالة، بمعدل إصابة 2.9 لكل 100,000 من السكان في فلسطين ، وبلغ عدد الحالات المُبلغ عنها في الضفة الغربية 31 حالة، بمعدل إصابة 1.1 لكل 100,000، وفي قطاع غزة 110 حالة بمعدل إصابة 5.2 لكل 100,000 من السكان.

الرسم البياني (25) معدل الإصابة بإلتهاب السحايا البكتيري (أخرى) لكل 100,000 من السكان، فلسطين 2006- 2021

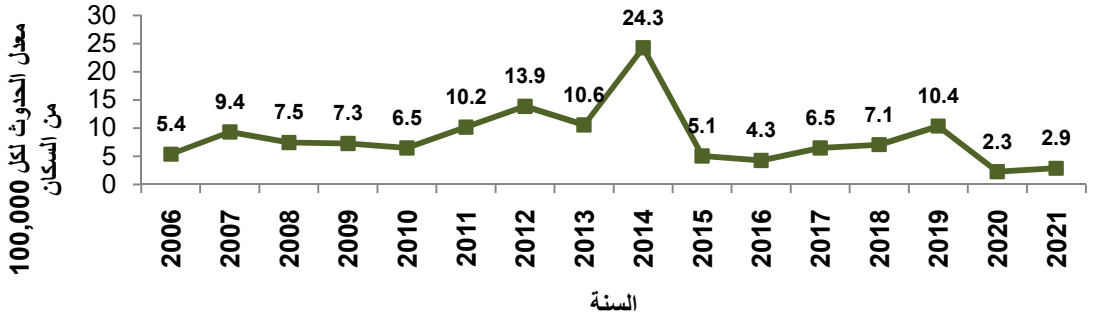

7. إلتهابات الكبد الفيروسية Hepatitis

تعتبر إلتهابات الكبد الفيروسي A, B, C أحد مشاكل الصحة العامة الرئيسة في العالم وفي فلسطين.

1.7 إلتهاب الكبد الفيروسي (A) Viral Hepatitis

تم تسجيل 431 حالة من إلتهاب الكبد الفيروسي نوع (A) في العام 2021 بمعدل إصابة بلغ 8.8 لكل 100,000 من السكان، منها 78 حالة في الضفة الغربية بمعدل إصابة 2.8 لكل 100,000 من السكان، و353 حالة في قطاع غزة بمعدل إصابة 16.8 لكل 100,000.

الرسم البياني (26) معدل الإصابة بإلتهاب الكبد الفيروسي (A) لكل 100,000 من السكان، فلسطين 2005- 2021

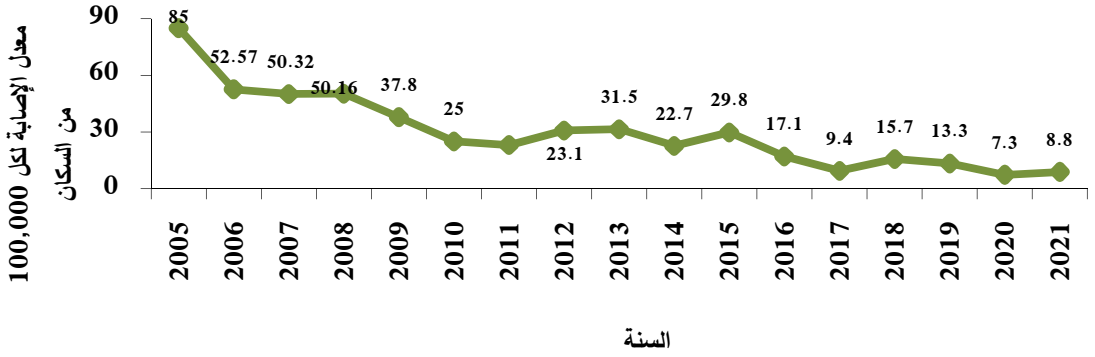

2.7 إلتهاب الكبد الفيروسي Viral Hepatitis (B)

رُصدت 13 حالة بمعدل إصابة 0.26 لكل 100,000 من السكان في العام 2021 ، جميعها في الضفة الغربية بمعدل إصابة 0.46 لكل 100,000 من السكان في الضفة الغربية.

بينما بلغ عدد الحالات المسجلة لحاملي فيروس إلتهاب الكبد الوبائي نوع (B) 284 حالة بمعدل إصابة بلغ 5.8 لكل 100,000 نسمة، منها 210 حالة في الضفة الغربية بمعدل إصابة 7.5 لكل 100,000 نسمة، و74 حالة في قطاع غزة بمعدل إصابة 3.5 لكل 100,000 نسمة من السكان.

الرسم البياني (27) معدل الإصابة بإلتهاب الكبد الفيروسي B لكل 100,000 من السكان، للحالات المرضية وحاملي الفيروس، فلسطين 2005- 2021

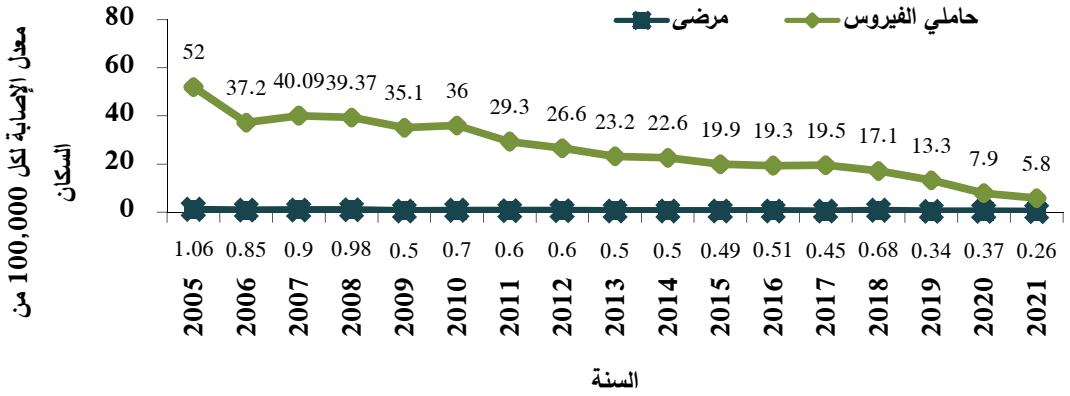

3.7 إلتهاب الكبد الفيروسي Viral Hepatitis (C)

ظهر إلتهاب الكبد الفيروسي (C) كمشكلة من مشاكل الصحة العامة الخطيرة في العالم منذ العام 1990، وتقدر منظمة الصحة العالمية أَن 3% من سكان العالم مصابين بإلتهاب الكبد الفيروسي (C)، وأَن 80% من الحالات تتطور إلى إلتهاب مزمن قد يؤدي إلى تليف وسرطان الكبد. وعليه بدأَت عملية التقصي الوبائي لإلتهاب الكبد الفيروسي (C) في فلسطين في العام 1994.

تم رصد 3 حالات من إلتهاب الكبد الفيروسي بمعدل إصابة 0.06 لكل 100,000 من السكان وكانت جميعها في الضفة الغربية في العام 2021.

سُجلت 70 حالة لحاملي الفيروس (C) في فلسطين بمعدل 1.4 حالة لكل 100,000 من السكان، منها 64 حالة في الضفة الغربية بمعدل 2.3 حالة لكل 100,000 و 6 حالات في قطاع غزة بمعدل إصابة 0.3 لكل 100,000 من السكان.

الرسم البياني (28) معدل الإصابة بإلتهاب الكبد الفيروسي (C) لكل 100,000 من السكان، فلسطين 2005-2021

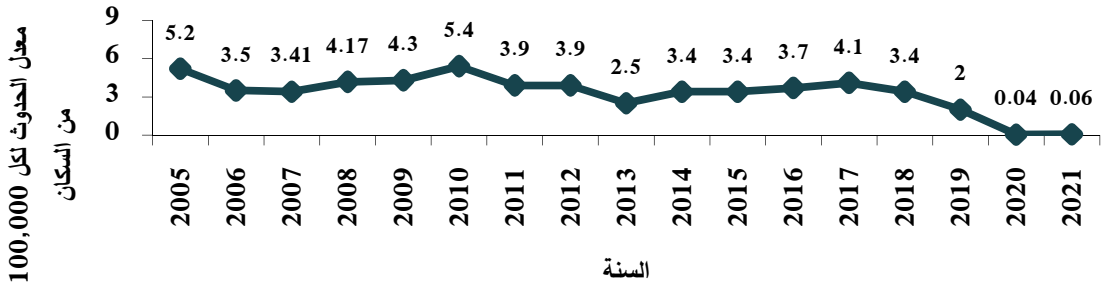

8. الحمى المالطية في الإنسان (Brucellosis)

تعتبر الحمى المالطية من الأمراض المتوطنة (Endemic disease) الرئيسة في فلسطين. حيث تم في العام 2021 التبليغ عن 654 حالة بمعدل بلغ 13.3 إصابة لكل 100,000 من السكان، سجلت جميعها بالضفة الغربية.

الرسم البياني (29) توزيع معدل الإصابة بمرض الحمى المالطية لكل 100,000 من السكان، فلسطين 2005-2021

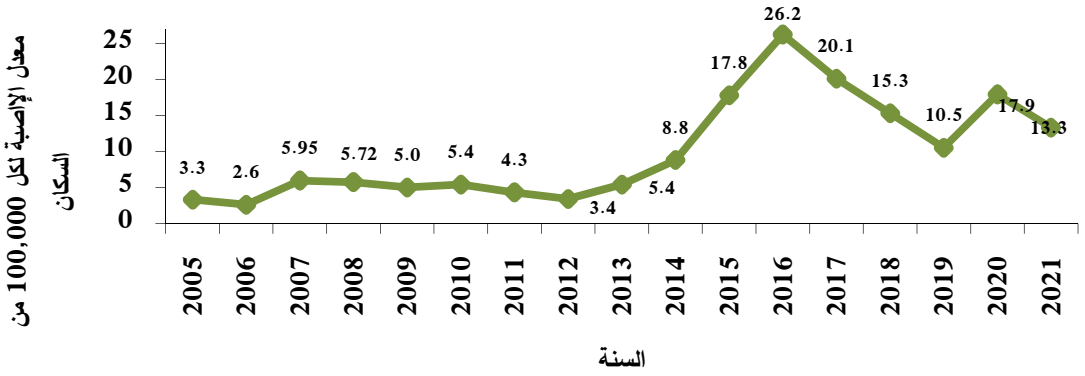

9. متلازمة نقص المناعة المكتسبة (HIV/ AIDS)

بالرغم من أن إنتشار الإيدز يسجل إزدياداً في معظم بلاد العالم، إلا أنه في فلسطين يُسجل معدل إصابة منخفض سواءً لمرض الإيدز أو لحاملي فيروس نقص المناعة المكتسبة، حيث بلغ المجموع التراكمي 125 حالة للحالات من عام 1988 حتى نهاية عام 2021، منهم 95 حالة إيدز (AIDS) و30 حالة لحاملي فيروس نقص المناعة المكتسبة (HIV).

جدول (39) المجموع التراكمي لحالات الإيدز وحاملي فيروس نقص المناعة المكتسبة، فلسطين 1988- 2021

التصنيف	العدد	النسبة المئوية
حامل الفيروس (HIV)	30	%24
مريض الإيدز (AIDS)	95	%76
المجموع*	**125**	**%100**

*تم التبليغ عن حالتين خلال 2021 من قطاع غزة تم تشخيصها قبل سنوات.

توزيع حالات متلازمة نقص المناعة المكتسبة (HIV/ AIDS) حسب الجنس و الفئات العمرية

معظم الحالات المسجلة كانت بين الذكور حيث بلغت 103 حالة من أصل 125 حالة مُسجلة، وهو ما نسبته 82.4% من إجمالي الحالات التي تم تسجيلها. كما تبين أن 83% من الحالات هي للمرضى بين عمر 20-49.

جدول (40) توزيع عدد ونسبة حالات الإيدز وحاملي فيروس نقص المناعة التراكمي حسب الفئة العمرية، فلسطين 1988- 2021

العمر	العدد	النسبة
0 – 4 سنوات	3	%2.4
5 – 9 سنوات	2	%1.6
10 – 19 سنة	2	1.6%
20 – 29 سنة	35	28.0%
30- 39 سنة	42	33.6%
40 – 49 سنة	27	21.6%
من 50 سنة فأكبر	13	10.4%
غير معروف	1	0.8%
المجموع	**125**	**%100**

جدول (41) توزيع عدد ونسب حالات الإيدز وحاملي فيروس نقص المناعة التراكمية حسب طريقة إنتقال المرض، فلسطين 1988- 2021

طريقة انتقال الفيروس (العدوى)	الضفة الغربية	قطاع غزة	المجموع	النسبة %
متعدد القرناء (Heterosexual)	44	34	78	%62.4
شاذ جنسياً (Homosexual)	3	2	5	%4.0
دم/ منتجات الدم (Blood\ Blood product)	8	8	16	%12.8
حقن مخدر (Injecting Drug use)	2	2	4	%3.2
من الأم إلى الجنين (Mother to Child Transmission)	1	2	3	%2.4
ثنائي الجنس (Bisexual)	4	1	5	%4.0
بعد أجراء عملية جراحية (Post Surgical Opration)	0	1	1	%0.8
إتصال مع حالة ايدز (Contact with HIV Pos. Case)	2	0	2	%1.6
غير معروف (Unknown)	11	0	11	%8.8
المجموع	**75**	**50**	**125**	**%100**

جدول (42) المجموع التراكمي لحالات الإيدز وحاملي فيروس نقص المناعة المكتسبة حسب حالة الحياة، فلسطين 1988- 2021

التصنيف	العدد	النسبة المئوية
الأحياء	54	%43.2
المتوفيين	61	%48.8
غير معروف	10	%8
المجموع	**125**	**%100**

10. وبائيات الأَمراض المنقولة جنسيا في فلسطين

كما هو الحال في البلدان العربية الأُخرى المجاورة، تواجه وزارة الصحة تحديات عدة حول الأَمراض المنقولة جنسيا، بما في ذلك الجوانب السلوكية والخصوصية، ووصمة العار والصعوبة في متابعة المريض والعلاج والتوعية، بالإضافة إلى تردد المواطنين في الوصول إلى العيادات والمراكز الخاصة بهذه الأَمراض.

يتم تشخيص وتسجيل هذه الأَمراض حسب الأَسباب أو الأَعراض، وذلك حسب توصيات منظمة الصحة العالمية.

1. الحالات حسب التشخيص (Etiological diagnosis)

خلال العام 2021 سُجل في الضفة الغربية 4,236 حالة بين الإناث حيث بلغ معدل إصابة المرض 307 لكل 100,000 من إجمالي الإناث في الضفة الغربية والمشخصة حسب الأسباب، بينما بلغ عدد الحالات المُسجلة بين الذكور حالتين بمعدل إصابة بلغ 0.1 لكل 100,000 من الذكور.

2. الحالات حسب الأَعراض (Syndromic diagnosis)

سُجلت 14,324 حالة جديدة في الضفة الغربية من الأَمراض المنقولة جنسياً والمشخصة حسب الأَعراض المرضية بين الإناث، وبمعدل إصابة بلغ 1,038 لكل 100,000 من إجمالي النساء في الضفة الغربية، بينما بلغ عدد الحالات بين الذكور 14 حالة بمعدل إصابة بلغ حالة واحدة لكل 100,000 من الذكور وذلك خلال العام 2021.

ولا يزال نظام التقصي الوبائي للأَمراض المنقولة جنسيا في فلسطين بحاجة لمزيد من التمكين، وفي هذا المجال هناك أيضا حاجة لمزيد من التوعية المجتمعية، وتطوير قدرات القوى البشرية العاملة في هذا المجال.

2.1.3 الأَمراض غير السارية

1.2.1.3 السرطان

في العام 2021 بلغ مجموع حالات السرطان الجديدة المُبلغ عنها في فلسطين 5,320 حالة و بمعدل حدوث بلغ 108.1 لكل 100,000 من السكان.

بلغ عدد الحالات في الضفة الغربية 3,368 حالة جديدة. وعند مقارنة عدد الحالات المُسجلة في العام 2021 مع الحالات المُسجلة في العام 2020 والتي بلغت حينها 3,191 حالة، نجد أن هناك زيادة سنوية بلغت 5.5%. ويتوقع سبب هذه الزيادة هي أن بعض الحالات هي من العام 2020 ولكن تم تشخيصها في العام 2021 بسبب تخوف المرضى الذهاب إلى المرافق الصحية بسبب جائحة كوفيد-19 في العام 2020. وبلغ معدل حدوث الإصابة بمرض السرطان في الضفة الغربية 119.6 حالة لكل 100,000 من السكان في الضفة الغربية في 2021.

بلغ عدد حالات السرطان المبلغ عنها في قطاع غزة 1,952 حالة وبمعدل حدوث 92.6 حالة لكل 100,000 من السكان في العام 2021.

يبين الجدول أدناه أن معدل حدوث السرطان في الضفة الغربية أعلى من المعدل في قطاع غزة في السنوات الماضية 2017-2021.

جدول (43) توزيع حالات السرطان ومعدل الحدوث حسب المنطقة، فلسطين، 2017-2021

المنطقة / السنة	الضفة الغربية		قطاع غزة		فلسطين	
	عدد الحالات الجديدة	معدل الحدوث لكل 100,000 من السكان	عدد الحالات الجديدة	معدل الحدوث لكل 100,000 من السكان	مجموع عدد الحالات	معدل الحدوث لكل 100,000 من السكان
2021	3,368	119.6	1,952	92.6	5,320	108.1
2020	3,191	115.8	1,887	90.8	5,078	105.7
2019	3,174	117.8	1,820	90.1	4,994	106.6
2018	3,102	117.7	1,750	90.0	4,852	106.2
2017	2,923	113.7	1,744	91.0	4,667	104.6

الرسم البياني (30) معدل حدوث السرطان لكل 100,000 من السكان، الضفة الغربية، فلسطين 2010- 2021

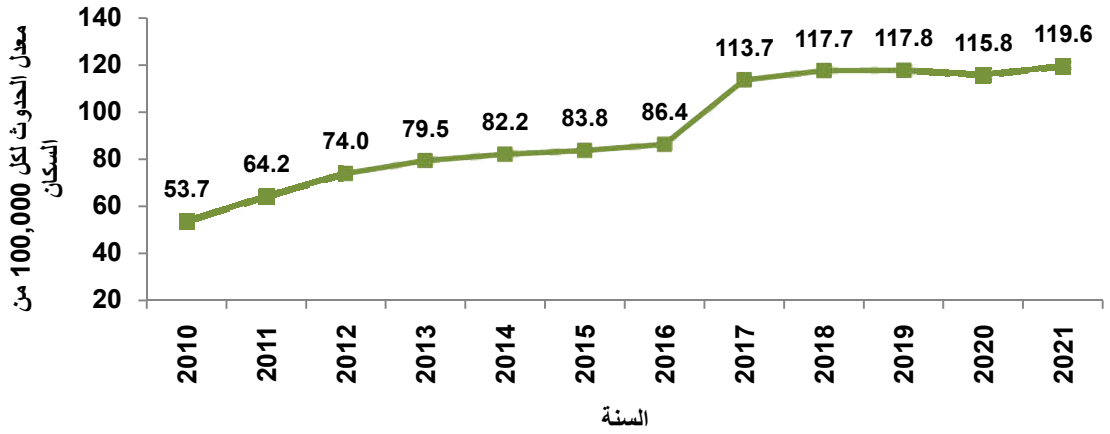

حالات السرطان المسجلة حسب الجنس والفئات العمرية

بلغ عدد الحالات الجديدة المُسجلة لدى الإناث 2,796 حالة بنسبة 52.6% من حالات السرطان الجديدة، وسُجلت 2,524 حالة بين الذكور بنسبة 47.4% من مجموع الحالات المسجلة في العام 2021 في فلسطين.

يزداد معدل الإصابة بالسرطان مع التقدم في العمر، وذلك على الأرجح بسبب تراكم مخاطر الإصابة بأنواع محدّدة منه، والتي تزداد مع التقدم في السن. ففي الضفة الغربية سُجلت 1,094 حالة سرطان في الفئة العمرية فوق 64 سنة أي 32.5% من مجموع الحالات المُسجلة في العام 2021، علما بأن نسبة هذه الفئة العمرية تمثل 3.7% فقط من مجموع عدد السكان في الضفة الغربية، وسُجلت 2,124 حالة في الفئة العمرية 15- 64 سنة، وسُجلت 150 حالة أي 4.4% في الفئة العمرية دون 15 سنة، ونسبة هذه الفئة 35.8% من مجموع عدد السكان.

الرسم البياني (31) التوزيع النسبي لحالات السرطان المبلغ عنها حسب الجنس والفئة العمرية، الضفة الغربية، فلسطين 2021

حالات السرطان المسجلة حسب التوزيع الجغرافي

يظهر التوزيع الجغرافي لحالات السرطان المُبلغ عنها أن محافظة رام الله والبيرة سجلت أعلى معدل حدوث لحالات السرطان وبلغت 147.2 حالة لكل 100,000 من السكان، وجاءت محافظة بيت لحم في المرتبة الثانية مسجلة معدل حدوث 138.0 لكل 100,000 من السكان، تليهما محافظة طولكرم بمعدل حدوث بلغ 134.3 لكل 100,000 من السكان. وبالنسبة إلى القدس فسبب إنخفاض معدل الحدوث هو عدم التبليغ عن جميع حالات السرطان.

الرسم البياني (32) معدل حدوث حالات السرطان المبلغ عنها لكل 100,000 من السكان، فلسطين 2021

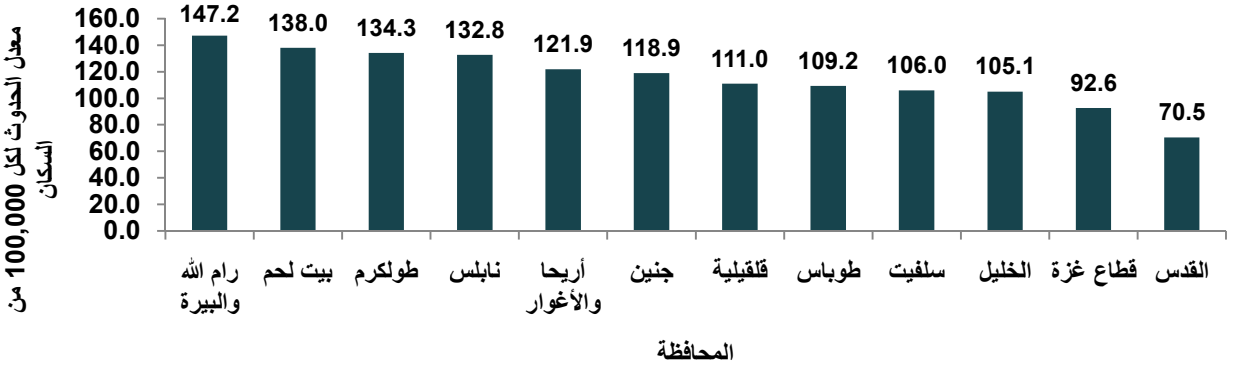

السرطانات الأكثر شيوعا في فلسطين

سرطان الثدي يشكل أكثر أنواع السرطان شيوعا في فلسطين، حيث تم تسجيل 876 حالة سرطان ثدي جديدة في العام 2021 ، وبلغ معدل الحدوث بين جميع السكان 17.8 حالة لكل 100,000 من السكان، وكان معدل الحدوث بين الإناث 36.2 حالة لكل 100,000 من الإناث وهو الأكثر شيوعاً بين الإناث. ويأتي بالمرتبة الثانية سرطان القولون والمستقيم وبالمرتبة الثالثة سرطان الرئة.

في الضفة الغربية تم تسجيل 513 حالة جديدة من سرطان الثدي والتي شكلت 15.2% من مجموع حالات السرطان المُسجلة وبمعدل حدوث بلغ 18.2 حالة لكل 100,000 من السكان. وأتى بالمرتبة الثانية سرطان القولون والمستقيم بتسجيل 463 حالة وبمعدل حدوث بلغ 16.4 حالة لكل 100,000 من السكان. يليهما سرطان الرئة بتسجيل 263 حالة وبمعدل حدوث 9.3 حالة لكل 100,000 من السكان.

في قطاع غزة سرطان الثدي هو أيضاً الأكثر شيوعاً، حيث تم تسجيل 363 حالة سرطان ثدي جديدة خلال العام 2021 بنسبة 18.6% من جميع الحالات المسجلة وبمعدل حدوث 17.2 حالة لكل 100,000 من السكان. ويأتي سرطان القولون في المرتبة الثانية فقد تم تسجيل 249 حالات جديدة وبمعدل حدوث 11.8 لكل 100,000 من

السكان. و يحتل سرطان الرئة المركز الثالث بتسجيل 144 حالة و بمعدل حدوث 6.8 حالة لكل 100,000 من السكان.

وبالنسبة للإناث يأتي سرطان الثدي بالمرتبة الأولى من حيث الحدوث. أما بين الذكور حل بالمرتبة الأولى سرطان القولون والمستقيم، وبين الأطفال كانت اللوكيميا (إبيضاض الدم) هو الأكثر شيوعا خلال 2021.

الرسم البياني (33) التوزيع النسبي لأعلى عشر حالات السرطان المبلغ عنها حسب العضو المصاب والمنطقة، فلسطين 2021

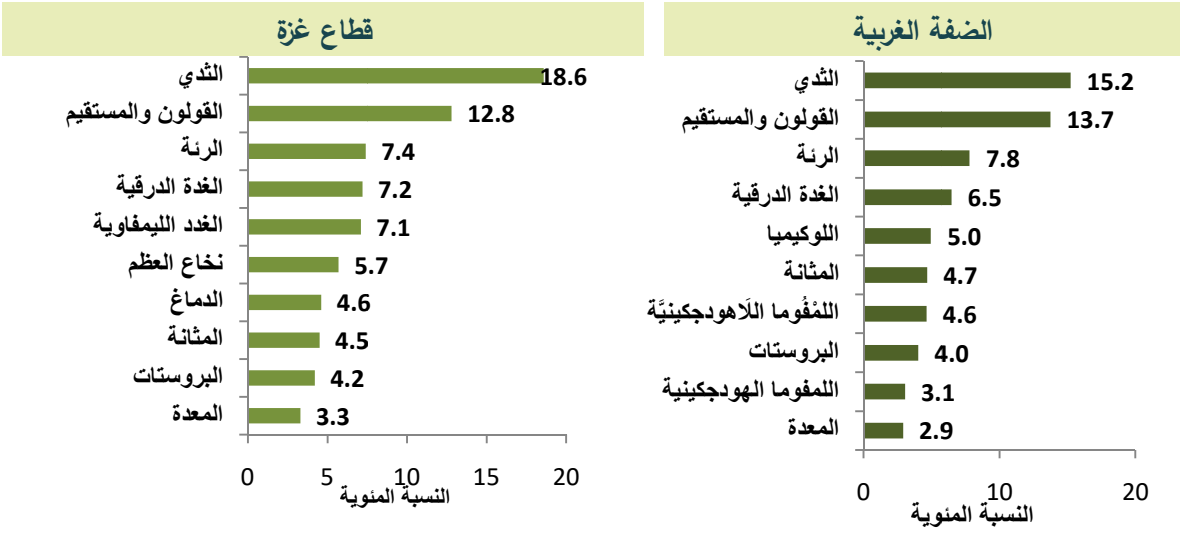

الرسم البياني (34) معدل حدوث الإصابة لأعلى عشر سرطانات لكل 100,000 من السكان، الضفة الغربية، فلسطين 2021

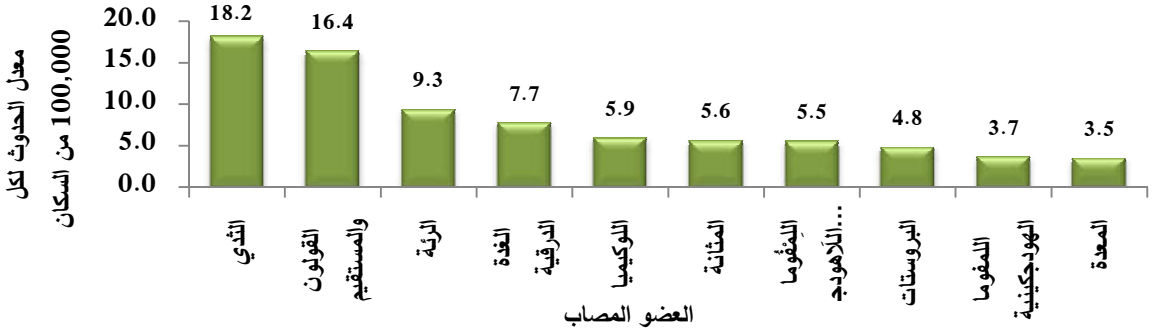

الرسم البياني (35) معدل حدوث الإصابة لأعلى عشر سرطانات بين الإناث لكل 100,000 من الإناث، الضفة الغربية، فلسطين 2021

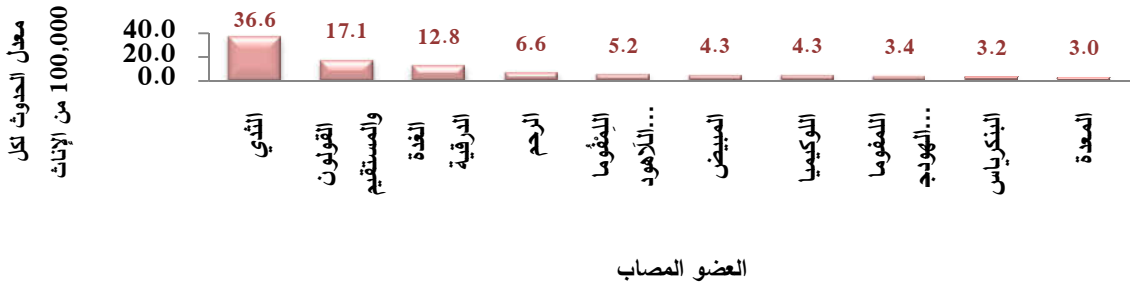

الرسم البياني (36) معدل حدوث الإصابة لأعلى عشر سرطانات بين الذكور لكل 100,000 من الذكور، الضفة الغربية، فلسطين 2021

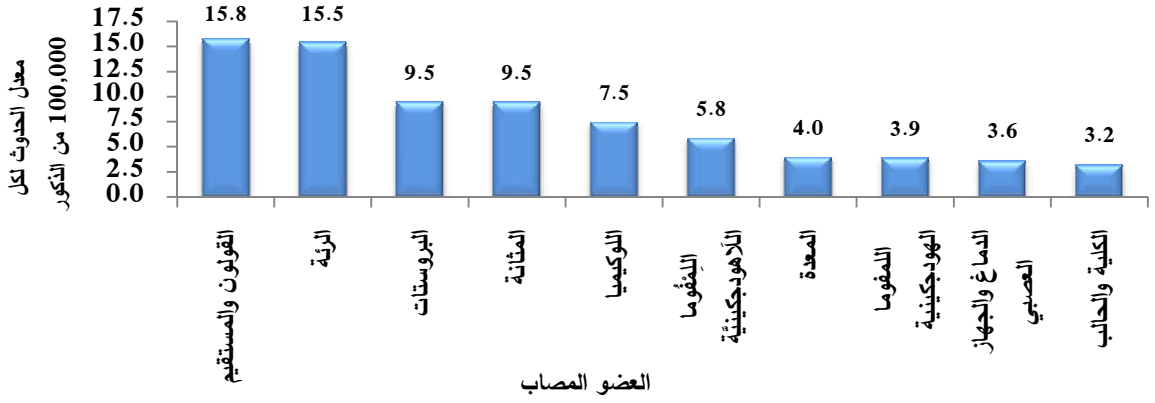

وفيات السرطان

السرطان هو السبب الثالث للوفاة في فلسطين خلال العام 2021، حيث تم تسجيل 2,048 حالة وفاة سببها السرطان وذلك بمعدل 41.6 وفاة لكل 100,000 من السكان.

بلغت عدد حالات الوفاة في قطاع غزة بسبب السرطان 810 وفاة، وشكلت 11.3% من جميع الوفيات في القطاع خلال العام 2021 وبمعدل 38.4 وفاة لكل 100,000 من السكان.

بلغت عدد حالات وفيات السرطان بالضفة الغربية 1,238 حالة بنسبة 12.2% من مجموع الوفيات المسجلة في الضفة الغربية وبمعدل 44.0 وفاة لكل100,000 من السكان، شكلت وفيات الذكور نسبة 56.4% من الوفيات بسبب السرطان، في حين بلغت نسبة وفيات الإناث 43.6% من هذا المجموع. سبب إرتفاع نسبة الوفيات بين الذكور مقارنة بالإناث هو أن السبب الأول للوفاة بين مرضى السرطان هو سرطان الرئة، وهذا السرطان أكثر شيوعاً بين الذكور مقارنة بالإناث ، ففي العام 2021 بلغت نسبة حالات سرطان الرئة بين الذكور 82.5% وبين الإناث 17.5%.

الرسم البياني (37) التوزيع النسبي لأكثر الوفيات المُسجلة بالسرطان من مجموع وفيات السرطان، الضفة الغربية، فلسطين، 2021

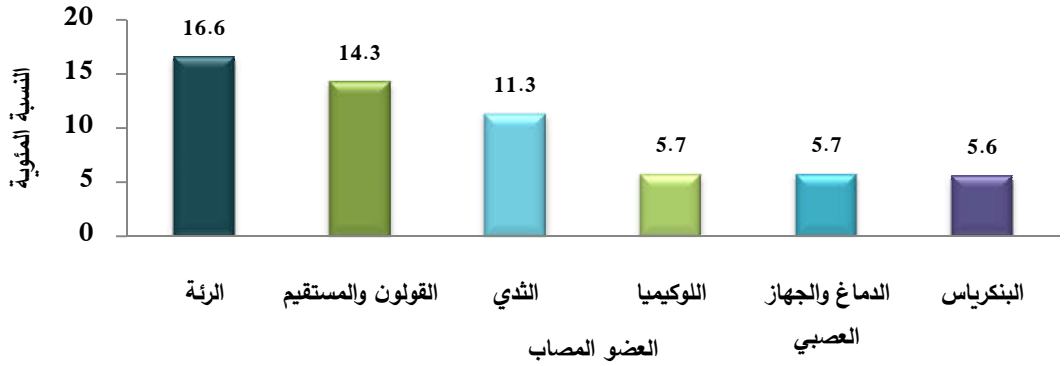

2.2.1.3 مرض السكري

1. حالات السكري الجديدة المسجلة في عيادات الرعاية الصحية الأولية في وزارة الصحة

في العام 2021 بلغت حالات الإصابة الجديدة بمرض السكري المُبلغ عنها في مراكز السكري الحكومية في الضفة الغربية 4,700 بمعدل حدوث بلغ 166.9 لكل 100,000 من السكان يتوزعون حسب الجنس على 2,079 ذكراً بمعدل حدوث بلغ 144.8 لكل 100,000 من الذكور، و2,621 حالة بين الإناث بمعدل حدوث 189.9 لكل 100,000 من الإناث. في حين بلغ معدل حدوث مرض السكري في قطاع غزة 149.4 لكل 100,000 من السكان.

الرسم البياني (38) معدل حدوث مرض السكري لكل 100,000 من السكان، الضفة الغربية، فلسطين 2015-2021

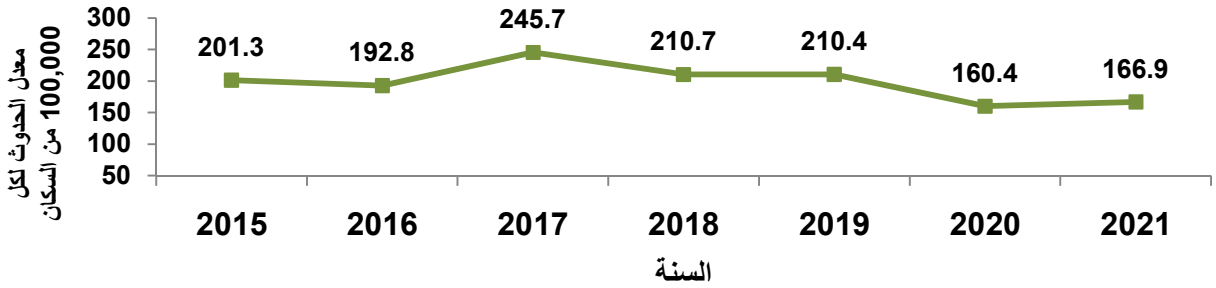

3. علاج مرض السكري في عيادات الرعاية الصحية الأولية في وزارة الصحة

جدول (44) توزيع زيارات مرضى السكري المبلغ عنها في عيادات الرعاية الصحية الأولية في وزارة الصحة حسب نوع السكري ونوع العلاج والجنس، الضفة الغربية، فلسطين 2021

نوع العلاج		أنثى	ذكر	المجموع	%
النوع الأول		6,967	7,528	14,495	5.2%
النوع الثاني	حمية فقط	768	561	1,329	%0.48
	أقراص بالفم	108,297	75,378	183,675	66.5%
	أقراص + إنسولين	26,822	20,812	47,634	17.2%
	إنسولين فقط	14,713	13,517	28,230	10.2%
السكري والحمل	سكري الحمل	469	0	469	0.2%
	سكري ما قبل الحمل	484	0	484	0.2%
مرحلة ما قبل السكري		38	24	62	0.02%
المجموع		**158,558**	**117,820**	**276,378**	**%100**

4. الوفيات الناتجة عن مضاعفات مرض السكري

تم تسجيل 1231 حالة وفاة سببها مضاعفات السكري في فلسطين خلال العام 2021، وبمعدل حدوث 25.0 لكل 100,000 من السكان، من هذه الحالات 1,077 وفاة في الضفة الغربية و154 وفاة في قطاع غزة.

السكري ومضاعفاته هو السبب الرابع للوفاة في الضفة الغربية وبمعدل وفاة بلغ 38.2 وفاة لكل 100,000 من السكان، علماً أن 86% من هذه الوفيات هي للمرضى فوق عمر 60 سنة. يبين الرسم البياني أدناه إرتفاع معدل الوفيات الخام لمرض السكري في السنوات الثلاثة الماضية في الضفة الغربية. هذا يتطلب العمل على إدراج وتطبيق سياسات تهدف إلى خفض مستوى إستهلاك السكر على الصعيد الوطني، مثال ذلك تنفيذ السياسات اللازمة لتعديل مكونات المنتجات الغذائية لخفضِ مستوى السكر فيها وبذلك يتم خفض حالات و مضاعفات السكري والسمنة.

بلغ معدل الوفاة بسبب السكري في قطاع غزة 7.3 وفاة لكل 100,000 من السكان، وكانت مضاعفات السكري السبب العاشر للوفاة في قطاع غزة خلال العام 2021.

الرسم البياني (39) معدل الوفيات الخام لمرض السكري لكل 100,000 من السكان، الضفة الغربية، فلسطين 2015- 2021

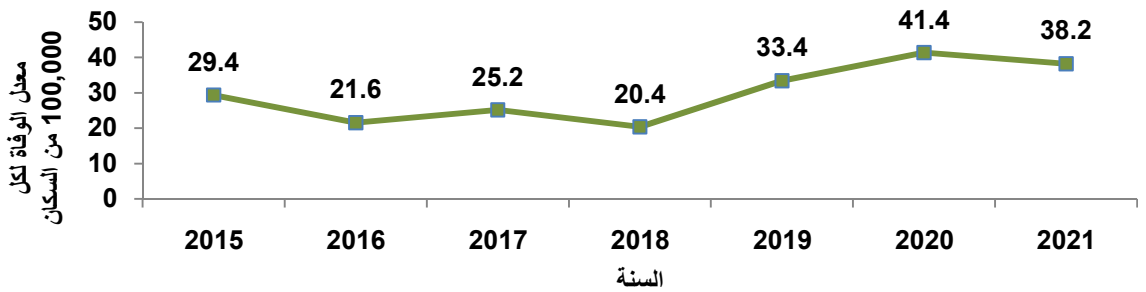

الجدول (45) توزيع معدل الوفيات الناتجة عن مرض السكري لكل 100,000 من السكان، حسب الجنس والفئة العمرية، الضفة الغربية، فلسطين 2021

البند	الفئة العمرية			الجنس		المجموع
	0- 19	20- 59	+60	ذكر	أنثى	
عدد وفيات السكري المسجلة	0	151	926	532	545	1,077
معدل الوفيات لكل 100,000 في نفس الفئة العمرية من السكان	0.0	11.2	549.4	37.0	39.5	38.2

3.2.1.3 التصلب اللويحي

تولي وزارة الصحة اهتماماً بالغاً بمرض التصلب اللويحي الذي هو من الأمراض المناعية الذاتية المزمنة التي تصيب الجهاز العصبي المركزي (الدماغ والحبل الشوكي والأعصاب)، ويؤدي التصلب اللويحي إلى إلتهاب وتدمير الطبقة العازلة لألياف الأعصاب، مما يؤدي إلى خلل في التواصل بين الدماغ وأعضاء الجسم المختلفة، والتي تظهر على شكل أعراض تتفاوت في حدتها تبعاً لمقدار تلف الأعصاب وأي الأعصاب مُصابة بالإضافة إلى نوع التصلب اللويحي والتي لم تُعرف أسبابه حتى الآن. يعاني مرضى التصلب االويحي عادة من مجموعة واسعة من الأعراض المحتملة، بما في ذلك مشكلات في الرؤية أوحركة الذراع والساق أوالإحساس والتوازن.

تحرص وزارة الصحة على تقديم أفضل الخدمات الصحية للمصابين بالتصلب اللويحي في فلسطين، وعلى الرغم من عدم وجود علاج شافٍ للمرض حتى الآن، إلا أنه توجد أدوية تساعد على تخفيف حدة الأعراض المصاحبة للمرض،

وعلاج الإنتكاسات أو الهجمات، وتعديل مسار المرض، علاوة على العلاج الطبيعي والعلاج الوظيفي، حيث تساعد المرضى على التعامل مع المرض وتحسين جودة حياتهم.

وفي هذا السياق، بدأ مركز المعلومات الصحية برصد حالات التصلب اللويحي للمرضى الذين قاموا بزيارة المراكز الصحية الحكومية في الضفة الغربية خلال العام 2021، وذلك لتقدير معدل إنتشار التصلب اللويحي في فلسطين ولاحقاً لتقدير معدل حدوث المرض. حيث تعد هذه الأرقام ذات أهمية كبيرة في التخطيط الصحي والعمل على توفير الخدمات الصحية اللازمة لهؤلاء المرضى.

تم رصد 810 حالة تصلب لويحي من المرضى المراجعين لمرافق وزارة الصحة خلال العام 2021 (الرعاية الأولية والمستشفيات)، وذلك بمعدل إنتشار (Prevalence Rate) 28.8 حالة لكل 100,000 من السكان، وكانت نسبة إنتشاره بين الإناث حوالي ضعف إنتشاره بين الذكور (67% من الحالات بين الإناث و 33% من الحالات بين الذكور). كما بينت الإحصائيات أن أعلى إنتشار للمرض في محافظة رام الله بمعدل إنتشار بلغ 45.9 حالة لكل 100,000 من السكان.

جدول (46) توزيع حالات التصلب اللويحي ونسبتها ومعدل انتشارها حسب الجنس والمحافظة، وزارة الصحة، الضفة الغربية، فلسطين، 2021

المحافظة	إناث		ذكور		المجموع	% من العدد الكلي	معدل الإنتشار لكل 100,000
	العدد	%	العدد	%			
جنين	105	71%	43	29%	148	18.3%	43.7
طوباس	8	50%	8	50%	16	2.0%	24.3
طولكرم	56	62%	34	38%	90	11.1%	45.3
نابلس	108	66%	55	34%	163	20.1%	39.2
قلقيلية	19	61%	12	39%	31	3.8%	25.5
سلفيت	11	69%	5	31%	16	2.0%	19.5
رام الله والبيرة	109	67%	54	33%	163	20.1%	45.9
أريحا والأغوار	4	67%	2	33%	6	0.7%	11.3
*القدس	8	62%	5	38%	13	1.6%	7.8
بيت لحم	43	73%	16	27%	59	7.3%	25.1
الخليل	72	69%	33	31%	105	13.0%	13.4
المجموع	**543**	**67%**	**267**	**33%**	**810**	**100.0%**	**28.8**

* سكان القدس (J2) في منطقة الخدمات الفلسطينية

2.3 الوفيات

1.2.3 معدل الوفيات الخام في فلسطين

إرتفع معدل الوفيات الخام في معظم دول العالم، وتعود هذه الزيادة بالوفيات إلى التأثير المباشر لكوفيد-19 (المرض نفسه) والتأثير غير المباشر لكوفيد-19 على الأنظمة الصحية والمجتمع العام.

إرتفع معدل الوفيات الخام في فلسطين مقارنة بالسنوات السابقة حيث بلغ 3.5 وفاة لكل 1,000 من السكان في العام 2021، بواقع 3.6 حالة لكل 1,000 من السكان في الضفة الغربية و3.4 حالة لكل1,000 من السكان في قطاع غزة.

الرسم البياني (40) معدل الوفيات الخام لكل 1000 نسمة، فلسطين، 2005-2021

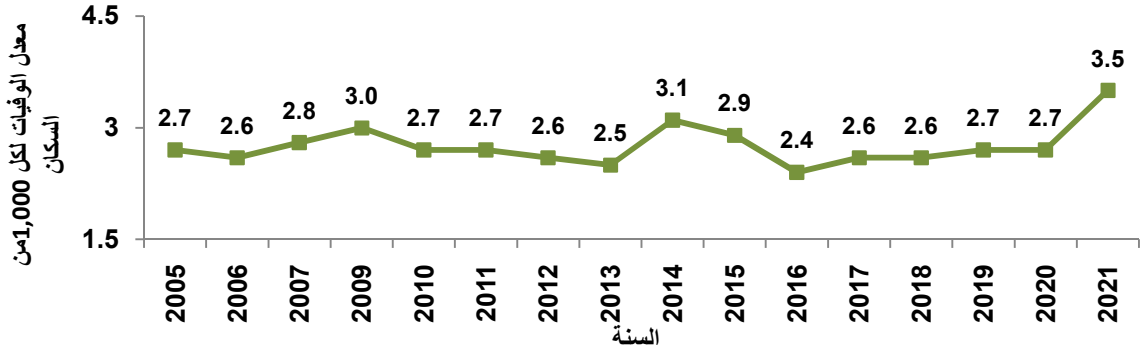

2.2.3 عدد الوفيات في فلسطين

بلغ عدد الوفيات المُبلغ عنها في فلسطين 17,273 حالة وفاة خلال العام 2021، منها 10,133 حالة وفاة في الضفة الغربية، أي ما نسبته 58.7% من الوفيات في فلسطين، أما في قطاع غزة فقد بلغ عدد الوفيات 7,140 أي ما نسبته 41.3% من مجموع الوفيات في فلسطين.

3.2.3 الأسباب الرئيسية للوفاة في فلسطين

كوفيد-19 هو السبب الأول للوفاة في الضفة الغربية خلال العام 2021 بنسبة 25.2% من جميع الوفيات، وهذا يبرر إرتفاع معدل الوفاة الخام في الضفة الغربية، إحتلت أمراض القلب الوعائية المركز الثاني وتلاها أمراض السرطان في المركز الثالث.

أمراض القلب الوعائية كانت السبب الأول للوفاة في قطاع غزة بنسبة 29.3%، تلاها إصابات فيروس كوفيد وأمراض السرطان في المركز الثاني والثالث على التوالي.

جدول (47) الأسباب العشر الرئيسية للوفيات المُسجلة ، فلسطين 2021

الضفة الغربية		
	المسبب للوفاة	%
1	كوفيد- 19	%25.2
2	أمراض القلب الوعائية	%23.7
3	السرطان	%12.2
4	مضاعفات مرض السكري	%10.6
5	الجلطات الدماغية	%7.9
6	الحوادث	%4.4
7	التشوهات الخلقية	%4.2
8	أمراض ما حول الولادة	%4.1
9	أمراض الجهاز التنفسي	%2.7
10	أمراض الجهاز العصبي	%1.2

قطاع غزة		
	المسبب للوفاة	%
1	أمراض القلب الوعائية	% 29.3
2	كوفيد- 19	%24.0
3	السرطان	%11.3
4	الحوادث	%6.1
5	الغير معروفة الأسباب	%5.4
6	أمراض الجهاز التنفسي	%4.3
7	أمراض ما حول الولادة	%3.6
8	التشوهات الخلقية	%3.0
9	أمراض الفشل الكلوي	%2.8
10	مضاعفات مرض السكري	%2.2

4.2.3 وفيات الأطفال الرضع المبلغ عنها

بلغ عدد وفيات الأطفال الرُضع المبلغ عنها دون سن السنة في فلسطين 1,323 حالة وذلك خلال العام 2021، كما بينت الإحصائيات إرتفاع معدل الوفيات الرضع والتي بلغت بمعدل 9.6 وفاة لكل 1,000 مولود حي وذلك مقارنة مع معدل وفيات الرضع في سنة 2020، ولكنه لا يزال أقل من جميع السنوات السابقة وهذا يعود إلى تحسن الخدمات الصحية المقدمة وزيادة الوعي الصحي عند الحوامل. أكثر من نصف حالات وفيات الرضع سببها الحالات المعينة المرضية التي تنشأ حول الولادة والتي كان أهم أسبابها الولادة المبكرة ونقص وزن الرضع عند الولادة. حيث بلغ معدل وفيات الرضع بالضفة الغربية 8.8 وفاة لكل 1,000 مولود حي، وفي قطاع غزة بلغ معدل وفيات الرضع 10.6 وفاة لكل 1,000 مولود حي.

الرسم البياني (41) معدل وفيات الرضع المُبلغ عنها لكل 1000 مولود حي، فلسطين، 2005- 2021

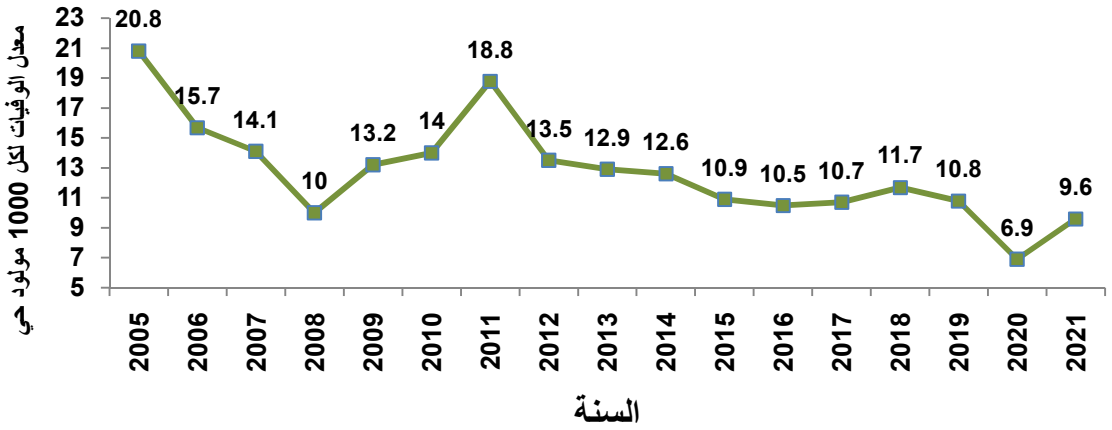

5.2.3 وفيات الأطفال دون سن الخمس سنوات من العمر

بلغ عدد وفيات الأطفال دون سن الخمس سنوات من العمر 1,630 حالة وفاة في فلسطين خلال العام 2021، حيث إرتفع معدل وفيات الأطفال المُبلغ عنها دون سن الخمس سنوات في العام 2021 مقارنة بعام 2020 ولكنه لا يزال أقل من السنوات السابقة، حيث بلغ المعدل 11.8 وفاة لكل 1,000 مولود حي في فلسطين.

بلغ معدل وفيات الأطفال دون سن الخمس سنوات في قطاع غزة 13.5 وفاة لكل 1,000 مولود حي، وفي الضفة الغربية بلغ المعدل 10.6 وفاة لكل 1000 مولود حي وكانت الحالات المرضية التي تنشأ حول الولادة والتشوهات الخلقية أهم أسباب الوفاة بنسبة 48.6 % و 34.2% على التوالي.

الرسم البياني (42) معدل وفيات الأطفال دون سن الخامسة المُبلغ عنها لكل 1000 مولود حي، فلسطين، 2005-2021

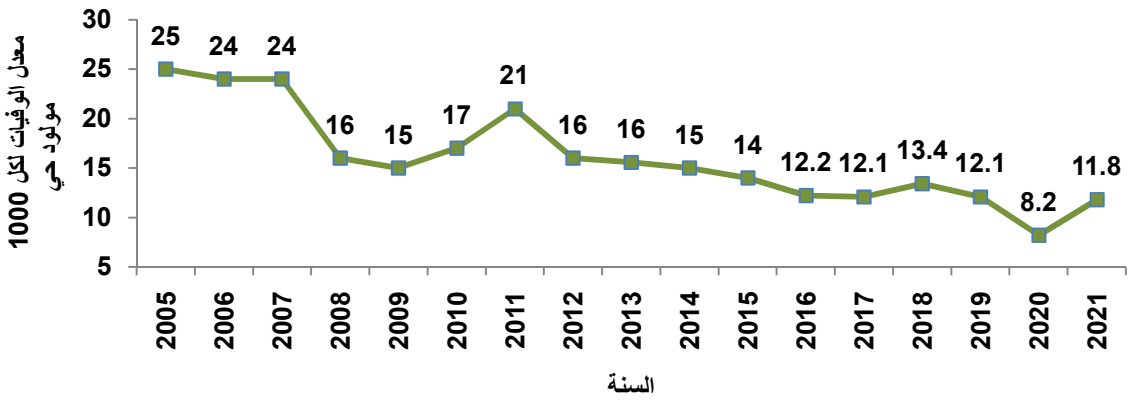

6.2.3 وفيات الأمهات

وهي الوفيات التي تحدث للنساء خلال فترة الحمل، وأثناء الولادة، وحتى اليوم الثاني والأَربعين بعد الولادة، ويرتبط هذا المؤشر بأهداف التنمية المستدامة. بلغ عدد حالات وفيات الأمهات المبلغ عنها في فلسطين 66 حالة وفاة (32 حالة في الضفة الغربية و34 حالة في قطاع غزة)، وذلك بمعدل 47.7 لكل 100,000 مولود حي وذلك خلال العام 2021.

بلغ معدل وفيات الأمومة في الضفة الغربية 39.1 حالة وفاة لكل 100,000 ولادة حية في الضفة الغربية، وسبب إرتفاع معدل وفيات الأمهات هو إرتفاع عدد وفيات الأمهات بسبب كوفيد-19 والتي بلغت 25 حالة في العام 2021 مقارنة مع عشر حالات وفاة بسبب كورونا في السنة السابقة 2020.

بلغ معدل وفيات الأمهات في قطاع غزة 60 لكل 100,000 مولود حي، وشكلت مضاعفات إصابات كوفيد-19 حوالي 68% من وفيات الأمهات خلال العام 2021.

جدول (48) توزيع عدد حالات وفيات الأُمومة المبلغ عنها حسب المنطقة والمحافظة، فلسطين 2021

فلسطين	جنين	طوباس	طولكرم	نابلس	قلقيلية	سلفيت	رام الله والبيرة	أريحا والأغوار	القدس	بيت لحم	الخليل	قطاع غزة
66	3	1	2	5	6	0	2	1	2	3	7	34

الرسم البياني (43) معدل وفيات الأمهات المبلغ عنها لكل 100,000 مولود حي، فلسطين، 2010- 2021

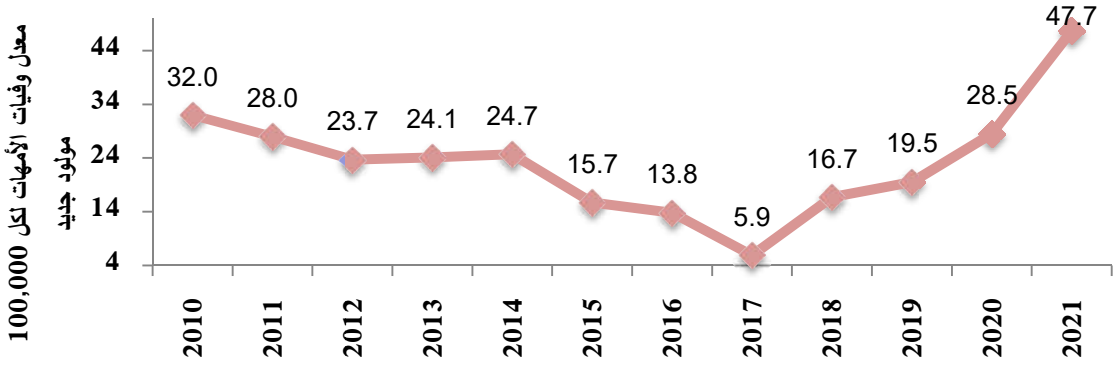

7.2.3 وفيات النساء في سن الإنجاب

بلغت نسبة وفيات النساء في سن الإنجاب 3.9 % من مجموع الوفيات المُبلغ عنها في العام 2021. وكان كوفيد-19 السبب الأول للوفاة مشكلاً 30.1% من جميع حالات الوفاة لهؤلاء النساء، وكان السرطان بالمركز الثاني بنسبة 25.8% (30% من حالات وفيات السرطان سببها سرطان الثدي).

جدول (49) عدد ونسب وفيات النساء في سن الإنجاب (15-49 سنة) حسب الفئة العمرية، الضفة الغربية، فلسطين 2021

الفئة العمرية والقيمة	15- 19 سنة	20- 29 سنة	30- 39 سنة	40- 49 سنة	المجموع
العدد	26	80	110	179	395
النسبة المئوية	%6.6	%20.3	27.8%	45.3%	%100

الفصل الرابع

فيروس كورونا المستجد (COVID- 19)

تأثرت فلسطين بجائحة كوفيد- 19 التي إجتاحت العالم، والتي وصلت إلى فلسطين في بداية شهر آذار من العام 2020، ولا يزال تاثيرها مستمراً على شكل موجات ترتفع خلالها حالات الإصابة والوفاة بكوفيد-19 يتبعها إنخفاض بعدد الإصابات وأيضاً بالوفيات.

- إصابات فيروس كورونا المستجد (COVID- 19) في فلسطين

تشير بيانات المرصد الوطني لكوفيد- 19، أنه في العام 2021، سُجلت في فلسطين 314,475 إصابة منها 164,680 إصابة في الضفة الغربية بما فيها القدس الشرقية المحتلة و 149,795 إصابة في قطاع غزة.

- معدل الإصابة بفيروس كورونا المستجد (COVID- 19) حسب القطاع والمحافظة والجنس

بلغ معدل الإصابة 6,016 حالة لكل 100,000 من السكان في فلسطين، وبلغ معدل الإصابة في الضفة الغربية 5,277 لكل 100,000 من السكان ، وبلغ المعدل في قطاع غزة 7,110 لكل 100,000 من السكان.

معدل الإصابة الأعلى لفيروس كورونا المستجد سُجل في محافظة طولكرم، حيث بلغ 8,267 إصابة لكل 100,000 من السكان، تلتها محافظة سلفيت بمعدل بلغ 8,033 إصابة لكل 100,000 من السكان.

نسبة الإصابة بالفيروس كانت أعلى قليلا بين الإناث في الضفة الغربية، حيث بلغت نسبتها 51% من الإصابات وبمعدل حدوث 5,510 لكل 100,000 من الإناث. في حين بلغ معدل الإصابة بين الذكور 5,054 لكل 100,000 من الذكور.ولكن في قطاع غزة كانت نسبة الحالات أعلى بين الذكور ، حيث شكلت 52.1% من جميع الحالات المسجلة في قطاع غزة في 2021.

الرسم البياني (44) معدلات الإصابة بفيروس كورونا المستجد (COVID- 19) لكل 100,000 من السكان، حسب المحافظة، فلسطين 2021

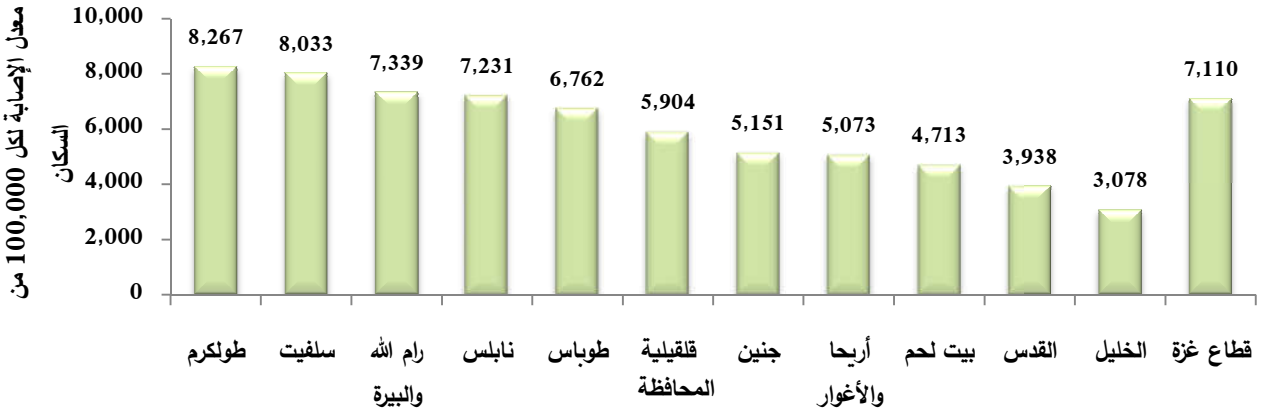

– توزيع الإصابة بفيروس كورونا المستجد (COVID- 19) المُبلغ عنها حسب الشهر، 2021

يلاحظ من الرسم البياني أدناه، أن إزدياد عدد الإصابات خلال العام 2021 كانت في بداية العام وبلغت ذروة عدد الحالات والتي هي الأعلى خلال العام 2021 في شهر آذار مع عدد إصابات بلغ 47,916 إصابة. كما يلاحظ إيضا إزدياد الحالات في شهر أيلول مع عدد حالات وصل 21,794 حالة .

الرسم البياني (45) توزيع الاصابات لمرض فيروس كورونا (كوفيد–19) المبلغ عنها حسب الشهر، الضفة الغربية، فلسطين 2021



– الوفيات بفيروس كورونا المستجد (COVID- 19)، فلسطين، 2021

كوفيد –19 كان المسبب الأول للوفاة في فلسطين بنسبة 22.7 % من جميع الوفيات في العام 2021، حيث سُجلت في فلسطين 3,920 حالة وفاة بسبب فيروس كورونا المستجد، بمعدل وفاة بلغ 75 لكل 100,000 من السكان، حيث بلغ المعدل في الضفة الغربية 83 وفاة لكل 100,000 من السكان، وفي قطاع غزة 63.2 وفاة لكل 100,000 من السكان. وبلغت نسبة الوفيات (Fatality rate) 1.25% من مجموع حالات الإصابة المُسجلة في فلسطين في العام 2021.

– معدل الوفاة بفيروس كورونا المستجد (COVID- 19) حسب المحافظة والعمر والجنس

شهدت محافظة طولكرم معدل الوفاة الأعلى بين السكان بفيروس كورونا المستجد في الضفة الغربية وبلغ 127.2 حالة وفاة لكل 100,000 من السكان، تلتها محافظة قلقيلية بمعدل وفاة بلغ 121.6 لكل 100,000 من السكان. وسُجل أدنى معدل للوفاة بفيروس كورونا المستجد في منطقة القدس، حيث بلغ 40.5 لكل 100,000 من السكان.

معدل الوفاة من فيروس كورونا المستجد يزداد بإزدياد العمر، حيث أن معدل الوفاة الأعلى كان للفئة العمرية 79< بمعدل وفاة 3,805 لكل 100,000 من السكان، تليها الفئة العمرية 70–79 بمعدل وفاة 1,732 لكل 100,000 من السكان. بالإضافة إلى ذلك، كان معدل الوفاة بين الذكور أعلى من الإناث، حيث بلغ بين الذكور 95 لكل 100,000 من الذكور وبين الإناث 83 لكل 100,000 من الإناث.

بلغ عدد الوفيات الناتجة عن كوفيد–19 في قطاع غزة 1,331 وفاة، 55% منها ذكور بمعدل وفاة بلغ 68.6 وفاة لكل 100,000 من الذكور، وبلغ معدل الوفاة بين الإناث 57.5 لكل 100,000 من الإناث. وكان 74% من الوفيات في الفئة العمرية أكثر من 60 عاماً.

الرسم البياني (46) توزيع معدلات الوفاة بفيروس كورونا المستجد (COVID- 19) لكل 100,000 من السكان، حسب المحافظة، فلسطين 2021

جدول (50) عدد فحوص PCR لفيروس COVID-19، الضفة الغربية، فلسطين 2021

الفحوصات / اسم المختبر	مختبر غزة	مختبر طولكرم	مختبر أريحا	مختبر الخليل	مختبر نابلس	مختبر جنين	مختبر بيت لحم	المختبر المركزي	المجموع
عدد الفحوص	657,712	67,888	164,514	161,360	257,076	106,434	90,514	230,789	1,736,287
عدد الفحوص الايجابية	149,211	16,440	2,705	24,076	43,830	21,916	11,066	31,431	300,675
%*	22.7%	24.2%	1.6%	14.9%	17.0%	20.6%	12.2%	13.6%	%17.3

*النسبة المئوية للفحوص الإيجابية من مجموع الفحوصات

التطعيم ضد كوفيد-19

بدأت حملة التطعيم ضد كوفيد-19 في فلسطين في شهر شباط 2021، وشمل التطعيم الضفة الغربية وقطاع غزة بإستثناء مدينة القدس. أدناه عدد المُطعمين حسب عدد الجرعات والتي بلغ مجموع المُطعمين 3,246,809 شخص.

جدول (51) عدد المطعمين طعومات كوفيد- 19 حسب عدد الجرعات، فلسطين، 2021

الجرعه الأولى	الجرعه الثانية	الجرعه الثالثة	عدد الجرعات
1,443,644	1,593,463	209,702	3,246,809

المؤشرات الصحية الوطنية 2021

National Health Indicators 2021

	Palestine	West Bank	Gaza Strip	
Demographic Indicators				**المؤشرات الديموغرافية**
Total Population mid-year	5,227,193	3,120,448	2,106,745	إجمالي عدد السكان منتصف العام
% of male	50.8	50.9	50.7	نسبة الذكور من اجمالي السكان (%)
% of female	49.2	49.1	49.3	نسبة الاناث من اجمالي السكان (%)
Male / female ratio	103.4	103.8	102.7	نسبة الذكور الى الاناث (%)
Proportion of pop. aged under 5 years	13.8	12.9	15.1	نسبة الاطفال اقل من 5 سنوات (%)
Proportion of pop. aged under 15 years	37.9	35.8	40.9	نسبة السكان الذين تقل اعمارهم عن 15 سنة
Proportion of pop. aged 65 years and above	3.4	3.7	2.9	نسبة السكان الذين تبلغ اعمارهم 65 سنة واكثر
Population natural increase rate	2.4	2.2	2.8	معدل الزيادة الطبيعية للسكان
Total fertility rate	3.8	3.8	3.9	معدل الخصوبة الكلي
Life Expectancy at birth	74.2	74.5	73.8	متوسط العمر المتوقع عند الولادة (بالاعوام)
Life Expectancy at birth Male	73.1	73.4	72.7	متوسط العمر المتوقع عند الولادة للذكور
Life Expectancy at birth Female	75.3	75.7	74.9	متوسط العمر المتوقع عند الولادة للإناث
Percentage of refugees of total population	40.5	23.9	64.8	نسبة اللاجئين من جميع السكان
Number of reported live births	138,436	81,778	56,658	عدد المواليد الأحياء المُبلغ عنهم
Number of reported deaths	17,273	10,133	7,140	عدد الوفيات المُبلغ عنهم

المؤشرات الصحية الوطنية 2021

National Health Indicators 2021

	Palestine	West Bank	Gaza Strip	
Reported Crude Birth Rate (CBR) per 1,000 pop.	28.1	29	26.9	معدل المواليد الخام المبلغ عنها لكل 1,000 من السكان
Reported Crude Death Rate (CDR) per 1,000 pop.	3.5	3.6	3.4	معدل الوفيات الخام المبلغ عنها لكل 1,000 من السكان
Reported Under-5 mortality rate per 1,000 live birth	11.8	10.6	13.5	معدل وفيات الأطفال دون خمس سنوات المبلغ عنها لكل 1,000 مولود حي
Reported Infant mortality rate per 1,000 live birth	9.6	8.8	10.6	معدل وفيات الرضع المبلغ عنها لكل 1,000 مولود حي
Maternal mortality ratio per 100,000 live births	47.7	39.1	60	معدل وفيات الامهات لكل 100,000 مولود حي
% of Reproductive age women deaths of total deaths	/	3.9	/	نسبة وفيات النساء في سن الانجاب من مجموع الوفيات
Percentage of reported low birth weight <2500gm	7.2	6.7	7.9	نسبة المواليد الأحياء الذين يزنون تحت 2,500 غم
Women Health				**صحة المرأة**
Proportion of women of childbearing age of total population	24.8	25.1	24.3	نسبة النساء في سن الإنجاب من إجمالي السكان
% of deliveries in health institutions	99.9	99.9	100	نسبة الولادات في المراكز الصحية

المؤشرات الصحية الوطنية 2021

National Health Indicators 2021

	Palestine	West Bank	Gaza Strip	
Maternal mortality ratio /100,000 live births	47.7	39.1	60	نسبة وفيات الامهات لكل 100,000 مولود حي
% of Reported anemia among pregnant women	/	26.9	/	نسبة فقر الدم بين النساء الحوامل
% of Reported anemia among high risk pregnant women	/	30.9	/	نسبة فقر الدم بين النساء الحوامل– الحمل الخطر
% of Reproductive age women deaths of total deaths	/	3.9	/	نسبة وفيات النساء في سن الإنجاب من إجمالي الوفيات
Primary Health Care PHC				**الرعاية الصحية الأولية**
No. of PHC centers	765	606	159	عدد مراكز الرعاية الأولية
Population per PHC center	6,435	4,647	13,250	معدل السكان لكل مركز رعاية أولية
No. of MOH PHC Centers	491	439	52	عدد مراكز الرعاية الأولية التابعة لوزارة الصحة
Percent of MOH PHC centers of total PHC centers	64	72	33	نسبة مراكز الرعاية التابعة لوزارة الصحة من المجموع الكلي
No. of NGOs PHC centers	192	112	80	عدد مراكز الرعاية الأولية التابعة لمنظمات أهلية
No. of UNRWA PHC centers	65	43	22	عدد مراكز الرعاية الأولية التابعة لوكالة الغوث الدولية
No. of PMMS PHC centers	17	12	5	عدد مراكز الرعاية الأولية التابعة للخدمات الطبية
Health human resources				**الموارد البشرية الصحية**
No. of general physicians per 10,000 pop.	14.9	19.0	8.9	عدد الأطباء العامين لكل 10,000 من السكان

المؤشرات الصحية الوطنية 2021

National Health Indicators 2021

	Palestine	West Bank	Gaza Strip	
No. of specialized physicians per 10,000 pop.	6.7	6.9	6.3	عدد الأطباء الأخصائين لكل 10,000 من السكان
No. of dentists per 10,000 pop.	8.3	13.2	1.1	عدد أطباء الأسنان لكل 10,000 من السكان
No. of pharmacists per 10,000 pop.	17.2	17.7	16.5	عدد الصيادلة لكل 10,000 من السكان
No. of nurses per 10,000 pop.	27.9	33.8	19.2	عدد التمريض لكل 10,000 من السكان
No. of midwives per 10,000 pop.	2.9	3.0	2.8	عدد القابلات لكل 10,000 من السكان
Nurse to physician ratio	1.3	1.3	1.3	نسبة التمريض لكل طبيب
No. of MoH general physicians per 10,000 pop.	4.4	2.6	7.0	عدد الأطباء العامين في وزارة الصحة لكل 10,000 من السكان
No. of MoH specialized physicians per 10,000 pop.	1.9	1.5	2.4	عدد الأطباء الأخصائين في وزارة الصحة لكل 10,000 من السكان
No. of MoH dentists per 10,000 pop.	0.3	0.25	0.5	عدد أطباء الأسنان في وزارة الصحة لكل 10,000 من السكان
No. of MoH pharmacists per 10,000 pop.	1.1	0.9	1.5	عدد الصيادلة في وزارة الصحة لكل 10,000 من السكان
No. of MoH nurses per 10,000 pop.	11.0	8.5	14.6	عدد التمريض في وزارة الصحة لكل 10,000 من السكان
No. of MoH midwives per 10,000 pop.	1.4	1.2	1.6	عدد القابلات في وزارة الصحة لكل 10,000 من السكان
MoH Laboratories				**مختبرات وزارة الصحة**
Lab tests per Person in the population.	3.2	3.4	3.0	متوسط عدد الفحوص المخبرية لكل فرد في المجتمع
Total transfused blood units	129,140	76,611	52,529	العدد الكلي لوحدات الدم المصروفة

المؤشرات الصحية الوطنية 2021 National Health Indicators 2021				
	Palestine	West Bank	Gaza Strip	
Transfused blood and its components units per 100 person /year	2.6	2.7	2.5	عدد وحدات الدم ومشتقاته المصروفة لكل 100 فرد سنويا
Total number of blood donors	80,840	41,636	39,204	العدد الكلي للمتبرعين في الدم (الضفة الغربية) عدد وحدات الدم التي تم توفيرها (قطاع غزة)
No. of MOH hospital lab tests	13,011,827	7,910,957	5,100,870	عدد الفحوص المخبرية المنجزة في المستشفيات التابعة لوزارة الصحة بما فيها فحوصات بنوك دم المستشفيات وجمعيات الدم
No. of MOH PHC lab tests	3,451,709	2,734,987	716,722	عدد الفحوص المخبرية المنجزة في مديريات الصحة التابعة لوزارة الصحة
No. of examined histopathology samples at MoH Labs	33,780	18,810	14,978	عدد عينات الانسجة المرضية المنجزة في مختبرات وزارة الصحة
Road Traffic Accidents RTA				**حوادث السير على الطرق**
No. of RTA injuries	12,801	10,340	2,461	عدد إصابات حوادث الطرق
No. of deaths of RTA	190	137	53	عدد وفيات حوادث الطرق
Incidence rate of RTA injuries per 100,000 pop.	260	367	117	معدل حدوث إصابات حوادث الطرق لكل 100,000 من السكان
RTA mortality rate per 100,000 pop.	3.9	4.9	2.5	معدل وفيات حوادث السير لكل 100,000 من السكان
Pharmacy				**الصيدلة**
Average population per pharmacy	2,738	2,794	2,660	معدل عدد السكان لكل صيدلية

المؤشرات الصحية الوطنية 2021 National Health Indicators 2021				
	Palestine	West Bank	Gaza Strip	
Percentage of medicine availability at MoH central medical stores	/	87%	/	نسبة توفر الأدوية في مستودعات وزارة الصحة المركزية
Hospitals				**المستشفيات**
No. of Hospital	89	54	35	عدد المستشفيات
Population/ hospital ratio	58,733	57,786	60,192	عدد السكان لكل مستشفى
Total number of beds	7,769	4,182	3,587	العدد الإجمالي لأسرة المستشفيات
Population bed ratio	673	746	587	عدد السكان لكل سرير
Hospital Beds Per 10,000 Pop.	14.9	13.4	16.8	عدد أسرة المستشفيات لكل 10,000 من السكان
MoH hospitals*				**مستشفيات وزارة الصحة ***
No. of Hosp	29	16	13	عدد المستشفيات
Population/ hospital ratio	169,750	176,000	162,057	عدد السكان لكل مستشفى
No. of beds	4,693	1,869	2,824	عدد الأسرة الكلي لمستشفيات وزارة الصحة
Population bed ratio	1,049	1,507	746	عدد السكان لكل سرير
Beds Per 10,000 Pop.	9.5	6.6	13.4	الأسرة لكل 10,000 من السكان
Average length of stay (days)**	2.9	2.5	3.4	معدل مكوث **
Bed occupancy rate (%) ***	82.4	90.3	77.3	نسبة إشغال الاسرة ***
No. of Admissions	393,850	221,280	172,570	عدد الإدخالات
No. of Hospitalization days	1,188,129	599,960	588,169	عدد الأيام التمريضية

المؤشرات الصحية الوطنية 2021

National Health Indicators 2021

	Palestine	West Bank	Gaza Strip	
No. of Live Births	74,494	36,601	37,893	عدد المواليد الاحياء
% of Caesarean Sections	28.4%	31.4%	25.4%	نسبة العمليات القيصرية
No. of Operations (minor and major)	131,191	64,599	66,592	عدد العمليات (الصغرى والكبرى)
No. of Deaths	7,411	3,726	3,685	عدد الوفيات
Treatment without hospitalization	3,251,274	1,358,965	1,892,309	المعالجون بدون إقامة
Non- Communicable diseases				**الأمراض غير المعدية**
Incidence rate for all cancer types per 100,000 pop.	108.1	119.6	92.6	معدل حدوث السرطان لكل 100,000 من السكان
Breast cancer incidence rate per 100,000 pop.	17.8	18.2	17.2	معدل حدوث سرطان الثدي لكل 100,000 من السكان
Breast cancer incidence rate per 100,000 female pop.	36.2	36.6	34.5	معدل حدوث سرطان الثدي لكل 100,000 من الإناث
Colorectal cancer incidence rate per 100,000 pop.	14.5	16.4	11.8	معدل حدوث سرطان القولون والمستقيم لكل 100,000 من السكان
Reported diabetes mellitus incidence rate per 100,000 pop	/	166.9	149.4	معدل حدوث حالات السكري المبلغ عنها في مرافق وزارة الصحة لكل 100,000 من السكان
Communicable diseases	IR: Per 100, 000 population			**الأمراض المعدية**
Corona Virus Disease (COVID-19)	6,016	5,277	7,110	كوفيد -19

المؤشرات الصحية الوطنية 2021

National Health Indicators 2021

	Palestine	West Bank	Gaza Strip	
Acute Flaccid Paralysis	0.85	1.10	0.6	الشلل الرخوي الحاد
Poliomyelitis	0	0	0	شلل الأطفال
AIDS	0.08	0.07	0.09	مرض نقص المناعة المكتسبة
HIV Infection	0.08	0.07	0.09	عدوى فيروس نقص المناعة البشرية
Cholera	0	0	0	الكوليرا
Diphtheria	0	0	0	الخناق
Measles	0	0	0	مرض الحصبة
Meningococcal Meningitis	0.02	0.04	0	التهاب السحايا بالمكورات السحائية
Hemophillus Influenza Meningitis	0.06	0.11	0	التهاب السحايا المستدمية النزلية
Other Bacterial Meningitis	2.86	1.1	5.2	التهاب السحايا البكتيري
Hemorrhagic Fever	0	0	0	الحمى النزفية
Rabies	0	0	0	داء الكلب
Neonatal Tetanus	0	0	0	الكزاز الوليدي
Adult Tetanus	0	0	0	كزاز الكبار
Yellow Fever	0	0	0	الحمى الصفراء
West Nile Fever	0	0	0	حمى غرب النيل
Brucellosis	13.29	23.2	0	الحمى المالطية
Chemical Poisoning	0.24	0.4	0	التسمم الكيميائي

المؤشرات الصحية الوطنية 2021

National Health Indicators 2021

	Palestine	West Bank	Gaza Strip	
Encephalitis	0	0	0	التهاب الدماغ
Viral Meningitis	5.71	3.2	9.1	التهاب السحايا الفيروسي
Hepatitis A	8.76	2.8	16.8	إلتهاب الكبد أ
Hepatitis B Case	0.26	0.46	0	التهاب الكبد ب
Hepatitis B Carrier	5.77	7.5	3.5	التهاب الكبد ب – حامل المرض
Hepatitis C Case	0.06	0.11	0	التهاب الكبد ج
Hepatitis C Carrier	1.42	2.3	0.3	التهاب الكبد ج – حامل المرض
Leprosy	0	0	0	الجذام
Cutaneous Leishmaniasis	1.16	2.02	0	اللشمانيا الجلدية
Visceral (Kalazar) Leishmaniasis	0.02	0.04	0	اللشمانيا الحشوية
Malaria	0	0	0	الملاريا
Pertusis	0.02	0.04	0	السعال الديكي
Rubella	0	0	0	الحصبة الألمانية
Mumps	7.6	0.9	16.6	النكاف
Pulmonary Tuberculosis	0.30	0.1	0.6	السل الرئوي
Extrapulmonary Tuberculosis	0.20	0.04	0.4	السل الغيررئوي
Typhoid & Paratyphoid	0.12	0.11	0.14	التيفوئيد
Salmonella	0	0	0	السالمونيلا

	Deaths		**الوفيات**	
	Deaths- West Bank	**%**	**الوفيات – الضفة الغربية**	
	% of COVID-19 deaths from all deaths	25.2	نسبة الوفيات الناتجة عن كوفيد من جميع الوفيات	
	% of cardiovascular deaths from all deaths	23.7	نسبة وفيات أمراض القلب الوعائية من جميع الوفيات	
	% of cancer deaths from all deaths	12.2	نسبة وفيات أمراض السرطان من جميع الوفيات	
	% of diabetes complication deaths from all deaths	10.6	نسبة وفيات مضاعفات السكري من جميع الوفيات	
	% of cerebrovascular deaths from all deaths	7.9	نسبة وفيات الجلطات الدماغية من جميع الوفيات	
	% of injuries death from all deaths	4.4	نسبة وفيات الحوادث من جميع الوفيات	
	% of congenital anomalies from all deaths	4.2	نسبة وفيات التشوهات الخلقية من جميع الوفيات	
	Deaths – Gaza Strip		**الوفيات قطاع غزة**	
	% of cardiovascular deaths from all deaths	29.3	نسبة وفيات أمراض القلب الوعائية من جميع الوفيات	
	% of COVID-19 deaths from all deaths	24.0	نسبة الوفيات الناتجة عن كوفيد من جميع الوفيات	
	% of cancer deaths from all deaths	11.3	نسبة وفيات أمراض السرطان من جميع الوفيات	
	% of injuries death from all deaths	6.1	نسبة وفيات الحوادث من جميع الوفيات	
	%of unknown cause deaths from all deaths	5.4	نسبة الوفيات غير معروفة السبب من جميع الوفيات	
	% respiratory disease deaths from all deaths	4.3	نسبة وفيات أمراض الجهاز التنفسي من جميع الوفيات	
	% of deaths of conditions in the perinatal period	3.6	نسبة وفيات أمراض ما حول الولادة من جميع الوفيات	

المؤشرات الصحية الوطنية 2021 National Health Indicators 2021			
Purchasing Health services - Palestine			**شراء الخدمة الصحية من خارج وزارة الصحة- فلسطين**
	for treatment outside MOH Total number of referrals facilities	99,064	العدد الإجمالي للتحويلات خارج مرافق وزارة الصحة
	Estimated cost (NIS) of referrals for treatment outside MOH facilities	M 974	المبلغ المقدر للإنفاق على التحويلات خارج وزارة الصحة
	for treatment outside MOH Total number of referrals facilities inside Palestine	88,926	عدد التحويلات خارج مرافق وزارة الصحة لمراكز داخل فلسطين
	Total number of referrals for treatment outside MOH facilities outside Palestine	10,138	عدد التحويلات خارج مرافق وزارة الصحة لمراكز خارج فلسطين
	Total number of referrals for treatment outside MOH facilities in Green line (Israel)	5,181	عدد التحويلات خارج وزارة الصحة لمراكز في فلسطين المحتلة 1948

* Only population of Jerusalem J2 included, Palestinian services area

** Psychiatric hospitals are excluded

*** Dora and psychiatric hospitals are excluded

***عدد سكان القدس ج2، منطقة الخدمات الفلسطينية**

****تم إستثناء مستشفيات الأمراض النفسية**

***** تم إستثناء مستشفيات الأمراض النفسية ومستشفى دورا**