



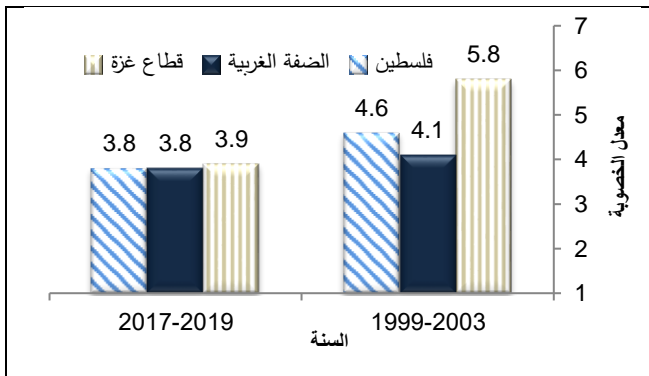
المجتمع الفلسطيني فتي وأكثر من ثلث سكانه دون 15 سنة

تقدر نسبة الأفراد في الفئة العمرية (0-14 سنة) في منتصف العام 2022 بحوالي 38% من مجمل السكان في فلسطين، بواقع 36% في الضفة الغربية و41% في قطاع غزة. ويلاحظ انخفاض نسبة الأفراد الذين تبلغ أعمارهم (65 سنة فأكثر) حيث قدرت نسبتهم في منتصف عام 2022 بحوالي 3% في فلسطين، بواقع 4% في الضفة الغربية و3% في قطاع غزة.

انخفاض في معدلات الخصوبة

انخفض معدل الخصوبة الكلية خلال الفترة (2017-2019) إلى 3.8 مولوداً، مقارنة مع 4.6 مولوداً خلال الفترة (1999-2003)؛ فبلغ هذا المعدل في الضفة الغربية 3.8 مولوداً مقابل 3.9 مولوداً في قطاع غزة. من جانب آخر بلغ معدل الخصوبة في المناطق الحضرية 3.8 مولوداً مقابل 4.4 مولوداً في الريف و3.5 مولوداً في المخيمات الفلسطينية.

معدل الخصوبة في دولة فلسطين حسب المنطقة، سنوات مختارة



المصدر: الجهاز المركزي للإحصاء الفلسطيني، 2022. قاعدة بيانات المسح الصحي الديمغرافي، 2004.
المصدر: الجهاز المركزي للإحصاء الفلسطيني، 2022. قاعدة بيانات المسح الفلسطيني العنقودي متعدد المؤشرات، 2019-2020.

الإحصاء الفلسطيني يستعرض أوضاع السكان في فلسطين بمناسبة اليوم العالمي للسكان، 2022/07/11

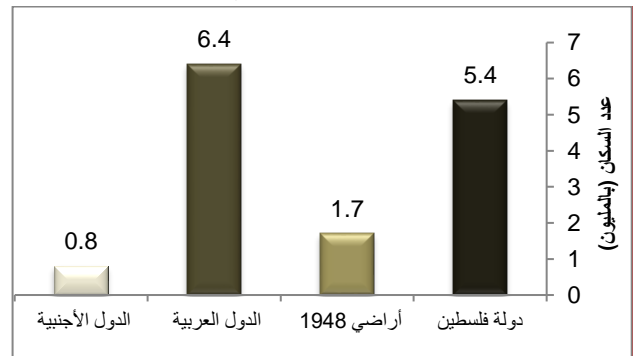
تحت شعار "عالم يسكنه 8 مليارات نسمة: نحو مستقبل يتسم بالقدرة على التكيف، إغتنام الفرص وضمن الحقوق والخيارات للجميع"

حوالي 14.3 مليون فلسطيني في فلسطين التاريخية والشتات

بناء على التقديرات السكانية التي أعدها الجهاز المركزي للإحصاء الفلسطيني، هناك حوالي 14.3 مليون فلسطيني في العالم منتصف عام 2022 منهم نحو 5.35 مليون فلسطيني في دولة فلسطين، و2.72 مليون ذكر و2.63 مليون أنثى.

بلغ عدد سكان الضفة الغربية المقدر حوالي 3.19 مليون نسمة، منهم 1.62 مليون ذكر و1.57 مليون أنثى، بينما قدر عدد سكان قطاع غزة منتصف عام 2022 حوالي 2.17 مليون نسمة، منهم 1.10 مليون ذكر و1.07 مليون أنثى.

عدد السكان الفلسطينيين المقدر في العالم حسب مكان الإقامة، منتصف عام 2022



المصدر: الجهاز المركزي للإحصاء الفلسطيني، 2022. تقديرات منقحة مبنية على النتائج النهائية للتعداد العام للسكان والمساكن والمنشآت، 2017. رام الله - فلسطين.



ارتفاع كبير في نسب التدخين وفجوة كبيرة بين الضفة الغربية وقطاع غزة

أشارت نتائج مسح التدخين واستهلاك التبغ، 2021 الى ان هناك ارتفاع في نسبة الأفراد 18 سنة فأكثر الذين يدخنون منتجاً أو أكثر من منتجات التبغ المدخن (السجائر المصنعة، والسجائر الملفوفة يدوياً، والسيجار، والنرجيلة) في فلسطين الى نحو 31% من اجمالي الأفراد 18 سنة فأكثر في العام 2021، في حين كانت هذه النسبة لعام 2010 نحو 23%. وعلى مستوى المنطقة فقد أشارت نتائج المسح إلى فجوة كبيرة بين الضفة الغربية وقطاع غزة وارتفاع واضح في نسبة انتشار التدخين بين الأفراد 18 سنة فأكثر في الضفة الغربية، إذ بلغت لعام 2021 في الضفة الغربية نحو 40% مقابل 17% في قطاع غزة.

نسبة التدخين بين الأفراد (18 سنة فأكثر) حسب المنطقة والجنس للأعوام 2010، 2021

| المنطقة | كلا الجنسين | | ذكور | | إناث | |
|---------------|-------------|------|------|------|------|------|
| | 2021 | 2010 | 2021 | 2010 | 2021 | 2010 |
| فلسطين | 31.3 | 22.5 | 54.4 | 41.9 | 7.7 | 2.3 |
| الضفة الغربية | 40.1 | 25.5 | 67.2 | 49.5 | 12.2 | 3.5 |
| قطاع غزة | 17.0 | 14.6 | 33.3 | 28.2 | 0.5 | 0.2 |

13% من النساء في فلسطين لديهن حاجات غير ملبأة لتنظيم الاسرة

أشارت بيانات المسح العنقودي 2019-2020 أن نسبة النساء في الفئة العمرية 15 - 49 عاماً والمتزوجات حالياً والقادرات على الإنجاب ويرغبين في المباشرة بين الأحمال أو الحد من عدد الأطفال ولا يستخدمن أي وسيلة لتنظيم الأسرة في فلسطين قد بلغت 13%، في حين بلغت في الضفة الغربية 14% مقابل 12% في قطاع غزة.

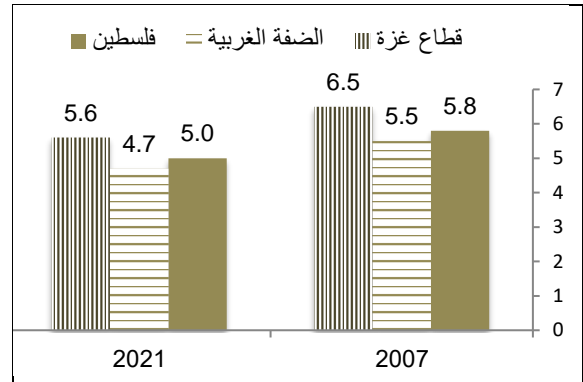
أسرة من بين كل 10 أسر ترأسها امرأة

تشير نتائج مسح القوى العاملة 2021، إلى أن 11% من الأسر ترأسها إناث في فلسطين، بواقع 12% في الضفة الغربية و10% في قطاع غزة.

مزيداً من الانخفاض في متوسط حجم الأسرة

تشير التقديرات المبنية على نتائج مسح القوى العاملة عام 2021 والتعداد العام للسكان والمساكن والمنشآت 2017 إلى انخفاض في متوسط حجم الأسرة في فلسطين مقارنة بعام 2007، حيث انخفض متوسط حجم الأسرة إلى 5.0 أفراد عام 2021 مقارنة بـ 5.8 فرداً عام 2007. من جانب آخر انخفض هذا المتوسط في الضفة الغربية إلى 4.7 فرداً عام 2021 مقارنة مع 5.5 فرداً عام 2007، وفي قطاع غزة انخفض متوسط حجم الأسرة إلى 5.6 فرداً في العام 2021 مقارنة مع 6.5 في العام 2007.

متوسط حجم الأسرة في فلسطين حسب المنطقة، 2021، 2007



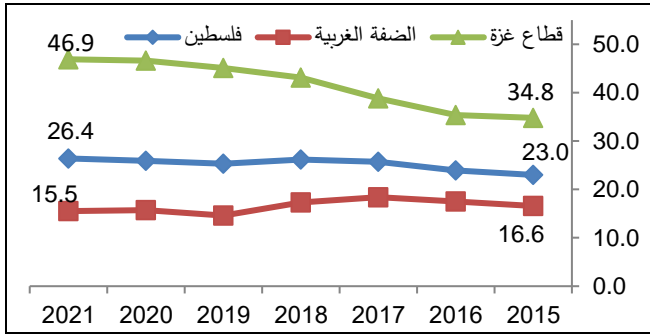
المصدر: الجهاز المركزي للإحصاء الفلسطيني، 2022. تقديرات مبنية على نتائج مسح القوى العاملة ونتائج التعداد العام للسكان والمساكن والمنشآت للأعوام 2007، 2021. رام الله - فلسطين.



حوالي ربع المشاركين في القوى العاملة عاطلون عن العمل

تشير البيانات إلى أن معدل البطالة من المشاركين في القوى العاملة في العام 2021 بلغ 26% في فلسطين، بواقع 16% في الضفة الغربية و47% في قطاع غزة. كما وصل معدل البطالة في فلسطين بين الإناث المشاركات في القوى العاملة إلى 43% مقابل 22% بين الذكور المشاركين في القوى العاملة.

معدل البطالة بين المشاركين في القوى العاملة للأفراد (15 سنة فأكثر) في فلسطين حسب المنطقة، 2015-2021



المصدر: الجهاز المركزي للإحصاء الفلسطيني، 2022. قاعدة بيانات القوى العاملة 2021. رام الله - فلسطين.

حوالي 91% من الأسر الفلسطينية لديها خدمة انترنت في البيت

خلال الربع الأول من العام 2022، أفادت حوالي 91% من الأسر في فلسطين بأن لديها أو لدى أحد أفرادها إمكانية النفاذ إلى خدمة الانترنت في البيت، بواقع 91% في الضفة الغربية، و90% في قطاع غزة. في حين بلغت نسبة الأفراد 10 سنوات فأكثر الذين استخدموا الانترنت من أي مكان 88% في فلسطين بواقع 91% في الضفة الغربية و83% في قطاع غزة، دون وجود فروقات واضحة على مستوى الجنسين فيما يتعلق باستخدام الانترنت.

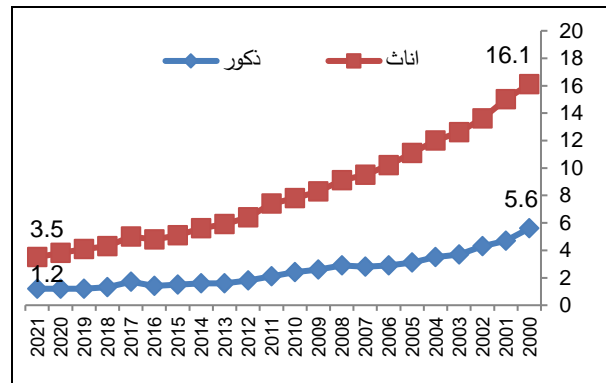
95% من النساء في فلسطين تلقين رعاية صحية قبل الولادة

أشارت بيانات المسح العنقودي 2019-2020 أن 95% من النساء اللواتي تتراوح أعمارهن بين 15-49 عامًا في فلسطين تلقين أربع مرات على الأقل رعاية صحية قبل الولادة من قبل مقدم رعاية صحية أثناء الحمل، و73% من النساء في نفس العمر تلقين رعاية صحية ثمانية مرات أو أكثر أثناء الحمل.

معدلات أمية منخفضة في فلسطين

أشارت بيانات مسح القوى العاملة لعام 2021 إلى أن معدل الأمية بين الأفراد الذين أعمارهم 15 سنة فأكثر في فلسطين بلغت 2.3%، وتفاوت هذا المعدل بشكل كبير بين الذكور والإناث، فبلغت بين الذكور 1.2%، في حين بلغت بين الإناث 3.5%، وكما أشارت البيانات إلى أن نسبة الأفراد (15 سنة فأكثر) الذين أنهوا مرحلة التعليم الجامعي بكالوريوس فاعلى قد بلغت 17% بواقع 16% للذكور و19% للإناث، أما نسبة الأفراد الذين لم ينهوا أية مرحلة تعليمية فبلغت 7% بواقع 6% للذكور و9% للإناث.

معدل الأمية للأفراد (15 سنة فأكثر) في فلسطين حسب الجنس، 2000-2021



المصدر: الجهاز المركزي للإحصاء الفلسطيني، 2022. قاعدة بيانات القوى العاملة 2000-2021. رام الله - فلسطين.



كما أظهرت النتائج ان حوالي 78% من الأفراد (10 سنوات فأكثر) في فلسطين يمتلكون هاتف نقال، بواقع 85% في الضفة الغربية و68% في قطاع غزة.

بلغت نسبة الأفراد 10 سنوات فأكثر الذين يمتلكون هاتف نكي نحو 71% في فلسطين، بواقع 82% في الضفة الغربية و56% في قطاع غزة، ودون وجود فروقات واضحة على مستوى الجنس.

لمزيد من المعلومات يرجى الاتصال:
الجهاز المركزي للإحصاء الفلسطيني

ص.ب. 1647

رام الله- فلسطين P6028179

هاتف: 02-2982700 (970/972)

فاكس: 02- 2982710 (970/972)

الرقم مجاني: 1800300300

بريد إلكتروني: diwan@pcbs.gov.ps

صفحة إلكترونية:

<http://www.pcbs.gov.ps>