



دولة فلسطين  
الجهاز المركزي للإحصاء الفلسطيني



# المرأة والرجل في فلسطين قضايا وإحصاءات، 2023



تشرين الأول / أكتوبر، 2023

PCBS



دولة فلسطين  
الجهاز المركزي للإحصاء الفلسطيني

المرأة والرجل في فلسطين  
قضايا وإحصاءات، 2023



PBS

تشرين الأول/ أكتوبر، 2023

## تم إعداد هذا التقرير حسب الإجراءات المعيارية المحددة في ميثاق الممارسات للإحصاءات الرسمية الفلسطينية 2006



© ربيع الثاني، 1445 هـ - تشرين أول، 2023.  
جميع الحقوق محفوظة.

في حالة الاقتباس، يرجى الإشارة إلى هذه المطبوعة كالتالي:

الجهاز المركزي للإحصاء الفلسطيني، 2023. المرأة والرجل في فلسطين - قضايا وإحصاءات،  
2023. رام الله - فلسطين.

جميع المراسلات توجه إلى:

الجهاز المركزي للإحصاء الفلسطيني

ص.ب. 1647، رام الله P6028179- فلسطين.

هاتف: 2 298 2700 (970/972)

فاكس: 2 298 2710 (970/972)

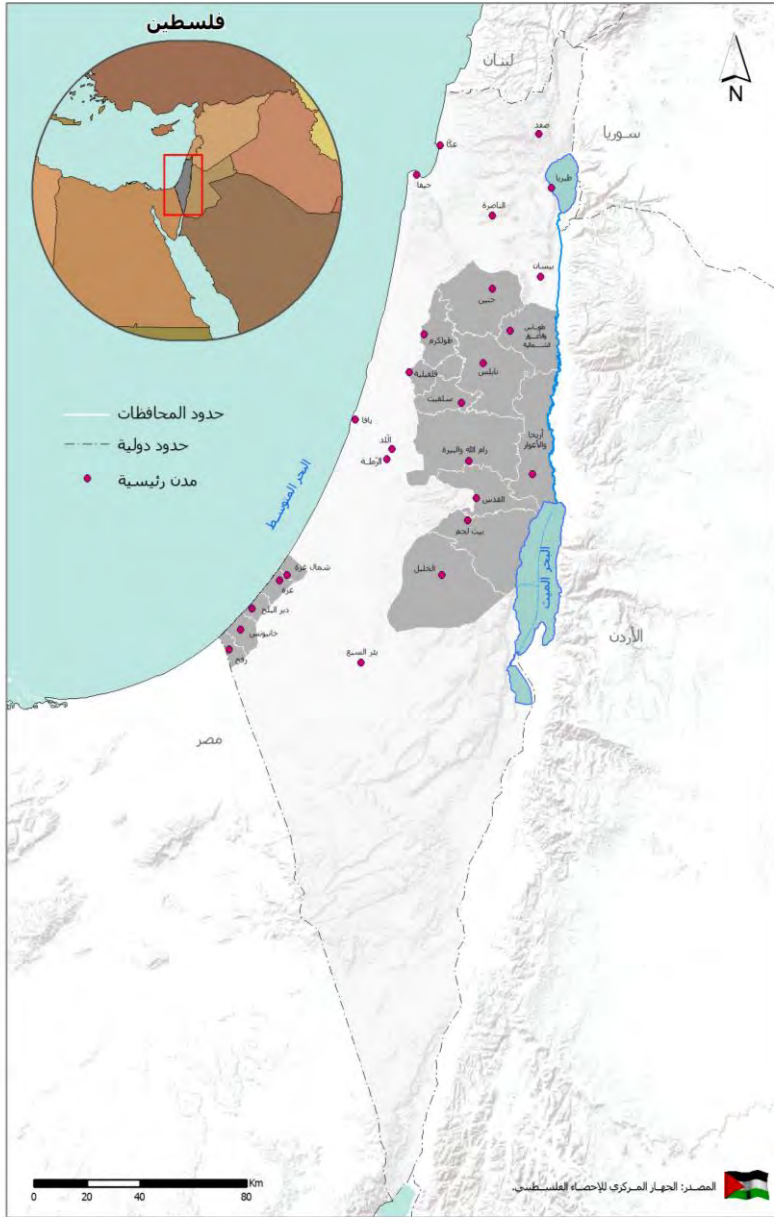
الرقم المجاني: 1800300300

بريد إلكتروني: diwan@pcbs.gov.ps

الصفحة الإلكترونية: <http://www.pcbs.gov.ps>

الرقم المرجعي: 2682

صورة الغلاف لـ الفنان التشكيلي والنحات الفلسطيني سليمان منصور.





## شكر وتقدير

يتقدم الجهاز المركزي للإحصاء الفلسطيني بالشكر والتقدير إلى جميع مصادر البيانات من وزارات ومؤسسات والذين ساهموا في توفير البيانات اللازمة لإعداد تقرير المرأة والرجل في فلسطين، قضايا وإحصاءات، 2023.

لقد تم إعداد تقرير المرأة والرجل في فلسطين، قضايا وإحصاءات بقيادة فريق فني من الجهاز المركزي للإحصاء الفلسطيني، وبدعم مالي مشترك بين كل من دولة فلسطين ومجموعة التمويل الرئيسية للجهاز (CFG) عام 2023 ممثلة بمكتب الممثلة النرويجية لدى دولة فلسطين.

يتقدم الجهاز المركزي للإحصاء الفلسطيني بجزيل الشكر والتقدير إلى أعضاء مجموعة التمويل الرئيسية للجهاز (CFG) على مساهمتهم القيمة في تمويل هذا التقرير.



## فريق العمل

- الدائرة الفنية
    - نهاية عودة
    - هبة مسعود
    - رهام معلا
  - تدقيق معايير النشر
    - حنان جناجره
  - الترجمة والتحرير
    - إكرام نشاطة
    - علاء الدين سلامة
  - المراجعة الأولية
    - نهاية عودة
    - خالد أبو خالد
  - المراجعة النهائية
    - محمد دريدي
    - جواد الصالح
  - الإشراف العام
    - د. علا عوض
- رئيسة الجهاز





## تنويه للمستخدمين

1. هناك فصول في هذه النسخة من التقرير تم حذفها وهي (الإعاقة، الفقر، الأمن الغذائي، الإعلام، الحائزون الزراعيون، العنف ضد المرأة) وذلك لعدم وجود بيانات محدثة.
2. بالإمكان الحصول على هذه الفصول من خلال الرجوع الى نسخة التقرير السابقة من خلال الرابط الآتي: المرأة والرجل في فلسطين قضايا وإحصاءات، 2022  
<https://www.pcbs.gov.ps/Downloads/book2621.pdf>
3. جميع المصطلحات المستخدمة في هذا التقرير مصدرها معجم المصطلحات والمفاهيم الإحصائية 2022 ويمكن الحصول عليه من خلال موقع الجهاز على الرابط  
[https://www.pcbs.gov.ps/site/lang\\_\\_ar/612/default.aspx?lang=ar](https://www.pcbs.gov.ps/site/lang__ar/612/default.aspx?lang=ar)
4. تم تقسيم التجمعات الفلسطينية الى تجمعات حضرية وريفية استناداً الى قائمة معتمدة لدى وزارة الحكم المحلي، وعليه لا يوجد تجمعات في قطاع غزة مصنفة على إنها تجمعات ريفية.



## قائمة المحتويات

الصفحة	الموضوع
	المقدمة
15	المؤشرات الرئيسية
17	لبنان
29	التعليم
47	للقوى العاملة
67	الصحة
81	لحياة عامة وتوضيح القرار
101	تأثير ولوج المعلومات
105	لهدف 5 تحقيق لمن اوانيين لجنسيتين وتمكين كل النساء في فستيات
117	لمرأة لعقسية
129	لمرأة لعرفية



## المقدمة

يعمل الجهاز ومنذ تأسيسه على توفير البيانات الإحصائية المصنفة حسب الجنس، وقد تم تطوير عمله تماشياً مع مفهوم النوع الاجتماعي الذي يقوم على أساس أن تمكين المرأة لا يتطلب إحداث الانقلاب على الرجل ولكن يأتي من خلال تعزيز دور المرأة الاقتصادي وتمكينها من دخول سوق العمل وإيجاد الإطار التشريعي والاقتصادي لعملها وبالتالي المساواة في فرص العمل والأجور والتدريب وغيرها، ولذلك فإن تمكين المرأة اجتماعياً وسياسياً واقتصادياً هو شرط أساسي للنهوض الوطني والتنمية الشاملة.

يعتبر هذا التقرير أحد المخرجات التي يصدرها الجهاز ضمن سلسلة من التقارير المتخصصة بقضايا النوع الاجتماعي والتي يمكن العودة إليها لمزيد من التفاصيل عبر الموقع الإلكتروني للجهاز أو من خلال التواصل المباشر مع الجهاز؛ بهدف الوقوف على واقع المرأة والرجل في المجتمع الفلسطيني وتوفير البيانات الكافية والضرورية لرسم السياسات حولها.

يعرض التقرير مجموعة مختارة من المؤشرات الأساسية الخاصة بواقع المرأة والرجل، ويحمل بين طياته عدة قضايا، إذ يتناول المؤشرات الديمغرافية للمرأة والرجل، ومؤشرات حول الواقع التعليمي، والواقع الصحي، والقوى العاملة، إضافة إلى مؤشرات حول الحياة العامة وصنع القرار، والتكنولوجيا، والهدف الخامس من أهداف التنمية المستدامة المتعلق تحقيق المساواة بين الجنسين وتمكين كل النساء والفتيات، بالإضافة إلى فصل حول المرأة المقدسية وآخر حول المرأة الريفية، آخذين بعين الاعتبار المؤشرات التي وردت في الإطار الوطني للنوع الاجتماعي وما يتسق معه من الأطر الإقليمية والدولية وأهداف التنمية المستدامة.

تعتمد البيانات الواردة في هذا التقرير على نتائج بعض المسوح التي ينفذها الجهاز إضافة إلى السجلات الإدارية للمؤسسات الحكومية والخاصة. نأمل أن يشكل هذا التقرير أداة اضافية لتسهيل عمل صانعي السياسات ومنتخذي القرارات في مجال تمكين المرأة الفلسطينية والمساواة بين الجنسين.

والله ولي التوفيق،،،

د. علا عوض

رئيسة الجهاز

تشرين أول، 2023



## Main Indicators

## مؤشرات رئيسية

Indicator	المجموع Total	ذكور Males	إناث Females	المؤشر
Total Population, Mid-Year, 2023	5,483,450	2,785,900	2,697,550	عدد السكان الإجمالي، منتصف العام 2023
Sex Ratio, 2023	103.3	-	-	نسبة الجنس، 2023
Life Expectancy at Birth, 2023	74.4	73.3	75.5	توقع البقاء على قيد الحياة عند الولادة، 2023
Palestinian Households by Sex of the Head of Household, 2022 (%)	100	88.3	11.7	الأسر الفلسطينية حسب جنس رب الأسرة، 2022 (%)
Literacy Rate among the Population (15 Years and Above), 2022	97.8	98.9	96.7	معدل معرفة القراءة والكتابة بين السكان (15 سنة فأكثر)، 2022
Drop-out Rates from Basic Stage, 2021/2022	0.45	0.67	0.23	معدل التسرب من المرحلة الأساسية، 2022/2021
Drop-out Rates from Secondary Stage, 2021/2022	2.34	3.13	1.70	معدل التسرب من المرحلة الثانوية، 2022/2021
Percentage of Individuals Participated in Labour Force (15 Years and Above), 2022	45.0	70.7	18.6	نسبة الأفراد المشاركين في القوى العاملة (15 سنة فأكثر)، 2022
Unemployment Rate for Individuals (15 Years and Above), 2022	24.4	20.3	40.4	معدل البطالة للأفراد (15 سنة فأكثر)، 2022
Members of the Board of Directors of the Dental Association, 2022 (%)	100	79.2	20.8	الأعضاء في مجلس إدارة نقابة أطباء الأسنان، 2022 (%)
Dentists, 2022 (%)	100	57.5	42.5	الأطباء الأسنان، 2022 (%)
Members of the Board of Directors of the Pharmacists Syndicate, 2022 (%)	100	80.0	20.0	الأعضاء في مجلس إدارة نقابة الصيادلة، 2022 (%)
Pharmacists, 2022 (%)	100	34.3	65.7	الصيادلة، 2022 (%)



Indicator	المجموع Total	ذكور Males	إناث Females	المؤشر
The Executive Committee of the Palestine Liberation Organization, 2022 (%)	100	100.0	0.0	أعضاء اللجنة التنفيذية لمنظمة التحرير الفلسطينية، 2022 (%)
Heads of Student Councils in Universities, 2022 (%)	100	92.3	7.7	رؤساء مجالس الطلبة، 2022 (%)
Members of Student Councils in Universities, 2022 (%)	100	65.2	34.8	أعضاء مجالس الطلبة في الجامعات، 2022 (%)
Lawyers Practicing the Profession, 2022 (%)	100	66.4	33.6	المحامين المزاويلين للمهنة، 2022 (%)
Judges, 2022 (%)	100	83.5	16.5	القضاة، 2022 (%)
Members of the Board of Directors of the Engineers Association, 2022 (%)	100	86.7	13.3	أعضاء مجلس إدارة نقابة المهندسين، 2022 (%)
Engineers Registered in the Engineering Association, 2022 (%)	100	71.2	28.8	المهندسين المسجلين في نقابة المهندسين الفلسطينيين، 2022 (%)
Members at Board of Directors of the Chambers of Commerce, Industry and Agriculture, 2022 (%)	100	98.0	2.0	أعضاء إدارة مجلس الغرفة التجارية الصناعية الزراعية ، 2022 (%)
Members of the Chambers of Commerce Industry and Agriculture, 2022 (%)	100	95.6	4.4	أعضاء الغرف التجارية الصناعية الزراعية، 2022 (%)
Employees in Banking Sector, 2022 (%)	100	61.5	38.5	الموظفين في القطاع المصرفي، 2022 (%)
Directors or Heads of Companies Listed on the Palestinian Capital Market Authority, 2022 (%)	100	96.6	3.4	المندوب أو رؤساء الشركات المسجلة في هيئة سوق رأس المال الفلسطينية، 2022 (%)
Individuals Who Have Accounts in the Capital Market Authority, 2022 (%)	100	56.8	43.2	الأفراد الذين لديهم حسابات في هيئة سوق رأس المال، 2022 (%)
Percentage of Individuals (10 Years and Above) Who Own a Smart Phone, 2022 (%)	73.2	74.3	72.2	نسبة الأفراد (10 سنوات فأكثر) الذين يمتلكون هاتف ذكي، 2022

## السكان Population

### التوزيع النسبي للسكان حسب الجنس، نسبة الجنس في فلسطين، لسنوات مختارة Percentage Distribution of Population by Sex, Sex Ratio in Palestine, for Selected Years

Year	نسبة الجنس Sex Ratio	إناث Females	ذكور Males	السنة
1997	103.2	49.2	50.8	1997
2007	103.0	49.3	50.7	2007
2017	103.6	49.1	50.9	2017
2021	103.4	49.2	50.8	2021
2022	103.3	49.2	50.8	2022
2023	103.3	49.2	50.8	2023

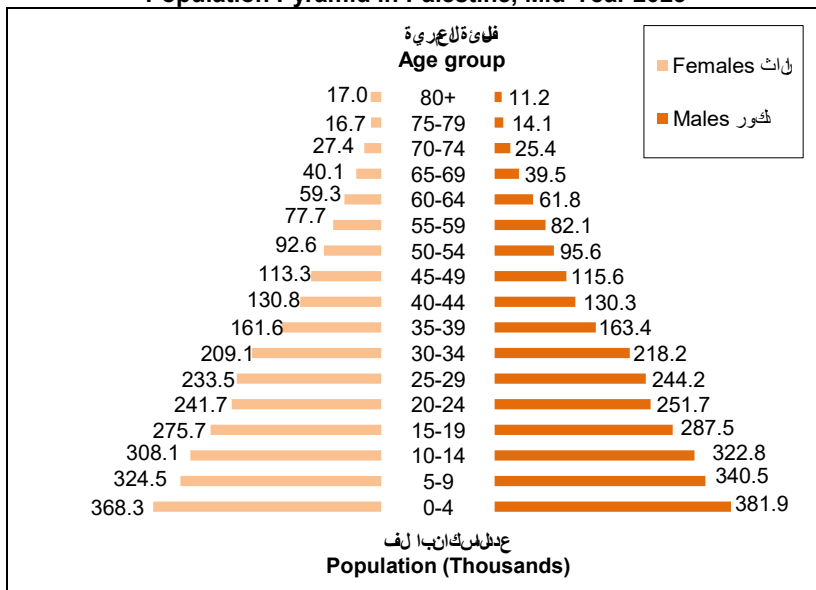
Palestinian Central Bureau of Statistics, 2023. Revised Estimates based on the Final Results of Population, Housing and Establishments Census, 2017. Ramallah - Palestine.

الجهاز المركزي للإحصاء الفلسطيني، 2023. تقديرات منقحة بناءً على نتائج التعداد العام للسكان والمساكن والمنشآت، 2017. رام الله - فلسطين.

The total population in the State of Palestine in mid-2023 was about 5.48 million; of which 2.78 million males and 2.70 million females. The total number of population in the West Bank was 3.25 million, of which 1.65 million males and 1.60 million females. While the number of population in Gaza Strip was 2.23 million; of which 1.13 million males and 1.10 million females. Thus, the sex ratio was about 103.3 males per one hundred females.

بلغ عدد السكان في فلسطين منتصف عام 2023 حوالي 5.48 مليون نسمة، منهم 2.78 مليون ذكراً و2.70 مليون أنثى، تتوزع بواقع؛ 3.25 مليون نسمة في الضفة الغربية، منهم 1.65 مليون ذكراً و1.60 مليون أنثى، و2.23 مليون نسمة في قطاع غزة؛ منهم 1.13 مليون ذكراً و1.10 مليون أنثى، وبلغت نسبة الجنس 103.3 ذكر لكل مائة أنثى.

## الهيم السكاني في فلسطين، منتصف عام 2023 Population Pyramid in Palestine, Mid-Year 2023



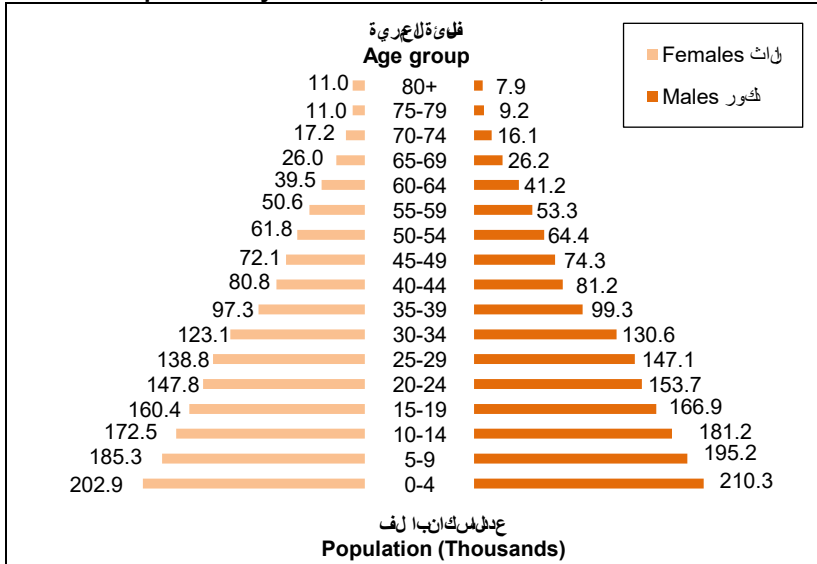
**Palestinian Central Bureau of Statistics, 2023.** Revised Estimates based on the Final Results of Population, Housing and Establishments Census, 2017. Ramallah – Palestine.

الجهاز المركزي للإحصاء الفلسطيني، 2023. تقديرات منقحة بناءً على نتائج التعداد العام للسكان والمساكن والمنشآت، 2017. رام الله - فلسطين.

The Palestinian society can be described as a young society; as the population estimates in mid-year 2023 indicated that the percentage of the population aged (0-17 years) was 43.7% (43.9% males and 43.4% females). Youth aged (18-29 years) constituted 21.6% and individuals aged (30-59 years) constituted 29.0% of the population, while the elderly (aged 60 years and above) constituted 5.7% of the population in Palestine.

يتسم المجتمع الفلسطيني بأنه مجتمع فتي، حيث أشارت التقديرات السكانية منتصف العام 2023، أن نسبة الأفراد (0-17 سنة) بلغت 43.7%؛ (43.9% ذكور و43.4% إناث)، ويشكل الشباب (18-29 سنة) ما نسبته 21.6%، والأفراد (30-59 سنة) ما نسبته 29.0%، أما كبار السن (60 سنة فأكثر) فيشكلون ما نسبته 5.7% من مجمل سكان فلسطين.

## الهرم السكاني في الضفة الغربية، منتصف عام 2023 Population Pyramid in the West Bank, Mid-Year 2023




**Palestinian Central Bureau of Statistics, 2023.** Revised Estimates based on the Final Results of Population, Housing and Establishments Census, 2017. Ramallah – Palestine.

الآهاز المركزي للإحصاء الفلسطيني، 2023. تقديرات منقحة بناء على نتائج التعداد العام للسكان والمساكن والمنشآت، 2017. رام الله - فلسطين.

Population pyramid clearly illustrate the distribution of the population by sex and age group within a society. This analysis highlights the burden through the proportion of children and elderly relative to the working-age population.

الهرم السكاني للفلسطينيين يُظهر بوضوح توزيع السكان حسب الجنس والفئة العمرية داخل المجتمع. من خلال هذ الهرم يظهر بوضوح العبء من خلال نسبة الأطفال وكبار السن بالمقارنة مع السكان في سن العمل.

## الهيم السكاني في قطاع غزة، منتصف عام 2023 Population Pyramid in Gaza Strip, Mid-Year 2023



Palestinian Central Bureau of Statistics, 2023. Revised Estimates based on the Final Results of Population, Housing and Establishments Census, 2017. Ramallah – Palestine.

الجهاز المركزي للإحصاء الفلسطيني، 2023. تقديرات منقحة بناءً على نتائج التعداد العام للسكان والمساكن والمنشآت، 2017. رام الله - فلسطين.

## توقع البقاء على قيد الحياة عند الولادة في فلسطين حسب المنطقة والجنس، 2023 Life Expectancy at Birth in Palestine by Region and Sex, 2023

Region	المجموع Total	Sex		المنطقة
		إناث Females	ذكور Males	
Palestine	74.4	75.5	73.3	فلسطين
West Bank	74.7	75.8	73.6	الضفة الغربية
Gaza Strip	74.0	75.1	72.9	قطاع غزة

Palestinian Central Bureau of Statistics, 2023. Revised Estimates based on the Final Results of Population, Housing and Establishments Census, 2017. Ramallah – Palestine.

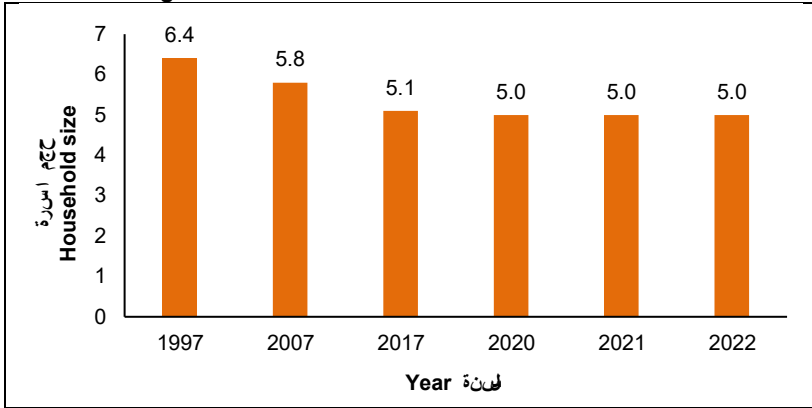
الجهاز المركزي للإحصاء الفلسطيني، 2023. تقديرات منقحة بناءً على نتائج التعداد العام للسكان والمساكن والمنشآت، 2017. رام الله - فلسطين.

The life expectancy at birth for females increased about two years compared with males in 2023. This rate is better in the West Bank in comparison with Gaza Strip for both males and females.

يزيد معدل البقاء على قيد الحياة عند الولادة لدى الإناث في العام 2023 حوالي سنتين عنه لدى الذكور، ويعتبر هذا المعدل أفضل لدى كل من الذكور والإناث في الضفة الغربية عنه في قطاع غزة.

### متوسط حجم الأسرة في فلسطين لسنوات مختارة

#### Average Household Size in Palestine for Selected Years



Palestinian Central Bureau of Statistics, 2023. Data base of Labour Force Survey, 2022. Ramallah – Palestine.

الجهاز المركزي للإحصاء الفلسطيني، 2023. قاعدة بيانات مسح القوى العاملة لعام 2022. رام الله - فلسطين.

The average household size declined to 5.0 persons (4.7 in the West Bank and 5.5 in Gaza Strip) in 2022 compared to 6.4 in 1997, which may indicate a decline in fertility rates and an increase in nuclear households in place of extended ones. The percentage of nuclear households increased to 84.3% in 2017 (85.3% in the West Bank and 82.5% in Gaza Strip) compared to 73.3% in 1997.

انخفض متوسط حجم الأسرة في فلسطين إلى 5.0 أفراد بواقع (4.7 في الضفة الغربية و5.5 في قطاع غزة) عام 2022 مقارنة مع 6.4 عام 1997، الأمر الذي قد يشير على انخفاض الخصوبة والتوجه نحو بناء الأسر النووية على حساب الأسر الممتدة لتصبح نسبة الأسر النووية 84.3% في فلسطين عام 2017 بواقع (85.3% في الضفة الغربية و82.5% في قطاع غزة)، مقارنة بـ 73.3% في عام 1997.

التوزيع النسبي للأسر في فلسطين حسب المنطقة وجنس رب الأسرة لسنوات مختارة  
**Percentage Distribution of Households in Palestine by Region and Sex of the Household Head for Selected Years**

Sex of the Household Head	Region المنطقة		فلسطين Palestine	جنس رب الأسرة
	قطاع غزة Gaza Strip	الضفة الغربية West Bank		
<b>2007</b>				<b>2007</b>
Males	93.0	90.1	<b>91.2</b>	ذكر
Females	7.0	9.9	<b>8.8</b>	أنثى
<b>Total</b>	<b>100</b>	<b>100</b>	<b>100</b>	<b>المجموع</b>
<b>2017</b>				<b>2017</b>
Males	90.6	89.6	<b>90.0</b>	ذكر
Females	9.4	10.4	<b>10.0</b>	أنثى
<b>Total</b>	<b>100</b>	<b>100</b>	<b>100</b>	<b>المجموع</b>
<b>2020</b>				<b>2020</b>
Males	90.7	88.2	<b>89.1</b>	ذكر
Females	9.3	11.8	<b>10.9</b>	أنثى
<b>Total</b>	<b>100</b>	<b>100</b>	<b>100</b>	<b>المجموع</b>
<b>2021</b>				<b>2021</b>
Males	90.0	88.0	<b>89.0</b>	ذكر
Females	10.0	12.0	<b>11.0</b>	أنثى
<b>Total</b>	<b>100</b>	<b>100</b>	<b>100</b>	<b>المجموع</b>
<b>2022</b>				<b>2022</b>
Males	89.1	87.9	<b>88.3</b>	ذكر
Females	10.9	12.1	<b>11.7</b>	أنثى
<b>Total</b>	<b>100</b>	<b>100</b>	<b>100</b>	<b>المجموع</b>

Source: Palestinian Central Bureau of Statistics, 2023. Data base of Labour Force Survey, 2022. Ramallah-Palestine.

المصدر: الجهاز المركزي للإحصاء الفلسطيني، 2023. قاعدة بيانات مسح القوى العاملة لعام 2022. رام الله - فلسطين.

The percentage of female-headed households in Palestine increased from 8.8% in 2007 to 11.7% in 2022. This percentage is higher in the West Bank 12.1% compared to 10.9% in Gaza Strip.

ارتفعت نسبة الإناث التي تتراأس أسر في فلسطين من 8.8% في عام 2007 إلى 11.7% في عام 2022؛ يواقع 12.1% في الضفة الغربية و10.9% في قطاع غزة.

متوسط حجم الأسرة في فلسطين حسب جنس رب الأسرة، 2022  
Average Household Size in Palestine by Sex of the Head of the Household, 2022



Palestinian Central Bureau of Statistics, 2023. Data base of Labour Force Survey, 2022. Ramallah – Palestine.

الجهاز المركزي للإحصاء الفلسطيني، 2023. قاعدة بيانات مسح القوى العاملة لعام 2022. رام الله - فلسطين.

The average size of a household headed by females in Palestine was 2.7 individuals, compared to 5.3 individuals for households headed by males.

In Palestine, 34% of females (15 years and above) were never married compared to 42.7% for males. This may indicate that early marriage is higher for females than for males or it may be due to the reluctance of males towards marriage at early age due to economic and other reasons.

بلغ متوسط حجم الأسرة التي تترأسها إناث في فلسطين 2.7 أفراد مقابل 5.3 أفراد للأسر التي يترأسها ذكور.

34% من الإناث (15 سنة فأكثر) في فلسطين لم يتزوجن أبداً مقابل 42.7% للذكور، وهذا قد يشير إلى أن الزواج المبكر لدى الإناث أعلى منه لدى الذكور أو قد يعود إلى عزوف الذكور عن الزواج في سن مبكرة لأسباب اقتصادية وغيرها.



## التوزيع النسبي للسكان الفلسطينيين (15 سنة فأكثر) في فلسطين حسب المنطقة والجنس

والحالة الزوجية، 2022

## Percentage Distribution of Palestinian Population (15 Years and Above) in Palestine by Region, Sex and Marital Status, 2022

Region & Sex	المجموع Total	Marital Status				المنطقة والجنس
		مطلق/ منفصل Divorced / Separated	أرمل Widowed	متزوج Married	لم يتزوج أبداً* Never Married*	
<b>Palestine</b>	<b>100</b>	<b>1.4</b>	<b>3.2</b>	<b>57.0</b>	<b>38.4</b>	<b>فلسطين</b>
Males	100	0.7	0.7	55.9	42.7	ذكور
Females	100	2.1	5.8	58.1	34.0	إناث
<b>West Bank</b>	<b>100</b>	<b>1.5</b>	<b>3.4</b>	<b>57.1</b>	<b>38.0</b>	<b>الضفة الغربية</b>
Males	100	0.8	0.7	56.0	42.5	ذكور
Females	100	2.1	6.2	58.3	33.4	إناث
<b>Gaza Strip</b>	<b>100</b>	<b>1.3</b>	<b>3.0</b>	<b>56.8</b>	<b>38.9</b>	<b>قطاع غزة</b>
Males	100	0.5	0.7	55.8	43.0	ذكور
Females	100	2.0	5.4	57.8	34.8	إناث

\*Includes legally married with no matrimony.

\* يشمل الأفراد الذين عقدوا قرانهم لأول مرة ولم يتم الدخول.

Source: Palestinian Central Bureau of Statistics, 2023. Data base of Labour Force Survey, 2022. Ramallah-Palestine

المصدر: الجهاز المركزي للإحصاء الفلسطيني، 2023. قاعدة بيانات مسح القوى العاملة لعام 2022. رام الله - فلسطين.

The average of divorced/ separated females reached 2.1% compared to 0.7% for males, while 5.8% of females are widowed compared to 0.7% for males. Accordingly, this illustrates the gender gap for those indicators due to the Palestinian culture, customs and habits that allow divorced/Separated and widowed males to get married in a percentage more than the females from the same category (divorced/separated and widowed).

بلغت نسبة الإناث المطلقات/ المنفصلات 2.1% مقابل 0.7% للذكور، أما نسبة الإناث الأرمال فقد بلغت 5.8% مقابل 0.7% للذكور، وهذه الأرقام توضح احتمال أعلى لزواج الذكور المطلقين والأرامل والمنفصلين مقارنة بالإناث من نفس الفئة (المطلقات/المنفصلات والأرامل) وهذا مرتبط بالثقافة السائدة وعادات المجتمع.

عقود الزواج المسجلة في فلسطين حسب عمر الزوج والزوجة، 2022  
Registered Marriages Cases in Palestine by Age of Husband and Wife - 2022

Age of Husband	المجموع Total	Age of Wife						عمر الزوجة				عمر الزوج
		+50	49-45	44-40	39-35	34-30	29-25	24-20	19-18	أقل من 18		
Less than 18	166	0	0	0	0	0	2	8	24	132	18	
18-19	1,233	0	0	0	2	0	6	137	582	506	18-19	
20-24	13,743	1	0	3	12	39	371	5,531	5,261	2,525	20-24	
25-29	17,249	3	2	7	31	241	2,884	8,630	4,013	1,438	25-29	
30-34	6,204	2	6	23	106	720	2,111	2,483	580	173	30-34	
35-39	1,808	2	7	34	186	520	693	299	52	15	35-39	
40-44	974	5	13	70	203	344	239	82	14	4	40-44	
45-49	625	8	40	83	150	179	116	39	10	0	45-49	
50+	1,428	165	187	350	359	252	80	28	6	1	+50	
<b>Total</b>	<b>43,430</b>	<b>186</b>	<b>255</b>	<b>570</b>	<b>1,049</b>	<b>2,295</b>	<b>6,502</b>	<b>17,237</b>	<b>105,42</b>	<b>4,794</b>	<b>لمجموع</b>	

Source: Palestinian Central Bureau of Statistics, 2023. Database of Marriage and Divorce Database, 2022. Ramallah-Palestine.

المصدر: الجهاز المركزي للإحصاء الفلسطيني، 2023. قاعدة بيانات الزواج والطلاق 2022. رام الله- فلسطين.

39.7% of the marriage cases registered in Palestine in the year 2022 for females were in the age group (20-24 years), whereas the same percentage for the age group (25-29 years) was for males. The percentage of marriage contracts for the age group (under 18 years) for females was 11.0%, compared to 0.4% for males only.

39.7% من عقود الزواج التي سجلت في فلسطين في العام 2022 للإناث كانت في الفئة العمرية (20-24 سنة)، وهي نفس النسبة للفئة العمرية (25-29 سنة) للذكور، وبلغت نسبة عقود الزواج للفئة العمرية (أقل من 18 سنة) للإناث 11.0%، مقابل 0.4% للذكور فقط.

وقوعات الطلاق المسجلة في فلسطين حسب عمر المطلق والمطلقة، 2022  
Registered Divorce Cases in Palestine by Age of Divorces and Divorcee - 2022

Age of Divorces	المجموع Total	Age of Divorcee						عمر المطلقة				عمر المطلق
		+50	45-49	40-44	35-39	30-34	25-29	20-24	18-19	أقل من 18		
Less than 18	16	0	0	0	0	0	0	1	2	13	أقل من 18	
18-19	101	0	0	0	0	0	2	14	40	45	18-19	
20-24	1,577	1	1	1	3	10	69	781	499	212	20-24	
25-29	2,786	1	3	6	15	59	621	1471	476	134	25-29	
30-34	1,825	2	2	8	39	361	683	616	91	23	30-34	
35-39	1,030	4	7	36	170	421	297	82	10	3	35-39	
40-44	754	5	21	115	235	222	113	32	10	1	40-44	
45-49	509	24	72	128	135	96	41	11	2	0	45-49	
50+	966	285	184	170	162	102	41	18	3	1	+50	
<b>Total</b>	<b>9,564</b>	<b>322</b>	<b>290</b>	<b>464</b>	<b>759</b>	<b>1,271</b>	<b>1,867</b>	<b>3,026</b>	<b>1,133</b>	<b>432</b>	المجموع	

Source: Palestinian Central Bureau of Statistics, 2023. Database of Marriage and Divorce Database, 2022. Ramallah-Palestine.

المصدر: الجهاز المركزي للإحصاء الفلسطيني، 2023. قاعدة بيانات الزواج والطلاق 2022. رام الله- فلسطين.

31.6% of the registered divorce cases in Palestine in the year 2022 for females were in the age group (20-24 years), whereas the percentage for males was 29.1% in the age group (25-29 years).

31.6% من وقوعات الطلاق المسجلة في فلسطين في العام 2022 للإناث كانت في الفئة العمرية (20-24 سنة)، في حين ما نسبته 29.1% من وقوعات الطلاق المسجلة للذكور كانت في الفئة العمرية (25-29 سنة).

العمر الوسيط عند الزواج الأول في فلسطين حسب المنطقة والجنس لسنوات مختارة  
**Median Age at First Marriage in Palestine by Region and Sex of for Selected Years**

Sex	Region المنطقة		فلسطين Palestine	الجنس
	قطاع غزة Gaza Strip	الضفة الغربية West Bank		
<b>2018</b>				<b>2018</b>
Males	24.8	25.3	<b>25.1</b>	ذكر
Females	20.5	20.6	<b>20.5</b>	أنثى
<b>2019</b>				<b>2019</b>
Males	25.2	25.3	<b>25.3</b>	ذكر
Females	20.8	20.6	<b>20.7</b>	أنثى
<b>2020</b>				<b>2020</b>
Males	25.5	25.9	<b>25.7</b>	ذكر
Females	20.7	21.3	<b>21.0</b>	أنثى
<b>2021</b>				<b>2021</b>
Males	25.7	26.0	<b>25.9</b>	ذكر
Females	20.8	21.3	<b>21.1</b>	أنثى
<b>2022</b>				<b>2022</b>
Males	26.0	25.9	<b>26.0</b>	ذكر
Females	21.0	21.1	<b>21.0</b>	أنثى

Source: Palestinian Central Bureau of Statistics, 2023. Data base of Labour Force Survey, 2022. Ramallah-Palestine.

المصدر: الجهاز المركزي للإحصاء الفلسطيني، 2023. قاعدة بيانات مسح القوى العاملة لعام 2022. رام الله - فلسطين.

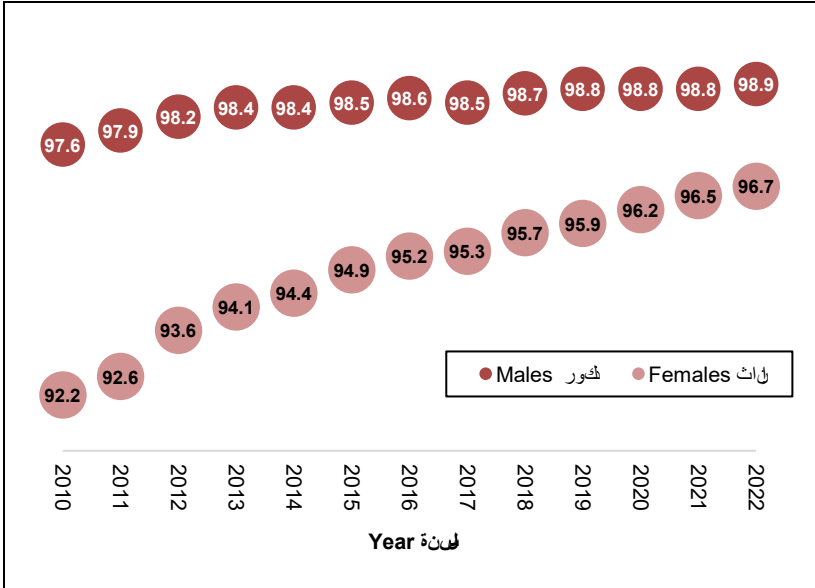
The median age at first marriage in Palestine was 26 years for males, and 21 years for females, in 2022.

بلغ العمر الوسيط عند الزواج الأول للذكور للعام 2022 في فلسطين 26 سنة وللإناث 21 سنة.



## التعليم Education

معدلات معرفة القراءة والكتابة بين الإناث والذكور (15 سنة فأكثر) في فلسطين، 2010-2022  
Literacy Rates among Females and Males (15 Years and Above) in Palestine, 2010-2022



Source: Palestinian Central Bureau of Statistics, 2023. Data base of Labour Force Survey for Years, 2010 - 2022. Ramallah-Palestine.

المصدر: الجهاز المركزي للإحصاء الفلسطيني، 2023. قاعدة بيانات مسح القوى العاملة للأعوام 2010-2022. رام الله - فلسطين.

The gap between males and females in terms of the literacy rate has been decreased during the past 13 years. It increased by about 5% for females, but it is still higher among males.

تقلصت الفجوة في معدلات معرفة القراءة والكتابة بين الإناث والذكور خلال الأعوام الثلاث عشر الماضية، حيث ارتفعت معدلات معرفة القراءة والكتابة للإناث لتصل حوالي 5% إلا أنها ما زالت لصالح الذكور خلال ذات الفترة.

معدل معرفة القراءة والكتابة بين الشباب (15-24 سنة) في فلسطين حسب الجنس، 2018 - 2022  
**Literacy Rate among Youth (15 – 24 Years) in Palestine by Sex, 2018-2022**

Year	Sex		الجنس	السنة
	إناث Females	ذكور Males	كلا الجنسين Both Sexes	
2018	99.4	99.3	99.3	2018
2019	99.3	99.4	99.3	2019
2020	99.2	99.2	99.2	2020
2021	99.4	99.4	99.4	2021
2022	99.3	99.4	99.4	2022

Source: Palestinian Central Bureau of Statistics, 2023. Data base of Labour Force Survey for Years, 2018 - 2022. Ramallah-Palestine.

المصدر: الجهاز المركزي للإحصاء الفلسطيني، 2023. قاعدة بيانات مسح القوى العاملة للأعوام 2018-2022. رام الله - فلسطين.

1 percentage point is the gap between young males and females in literacy rate in Palestine, where the percentage among males reached 99.4% compared to 99.3% for females.

1 نقطة مئوية الفجوة بين الذكور والإناث الشباب في معدل معرفة القراءة والكتابة في فلسطين، حيث بلغت النسبة للذكور 99.4% مقابل 99.3% للإناث.

التوزيع النسبي للأفراد في فلسطين حسب الحالة التعليمية والجنس، 2022  
**Percentage Distribution of Individuals in Palestine by Educational Attainment and Sex, 2022**

Educational Attainment	25 سنة فأكثر (25 Years and Above)			15 سنة فأكثر (15 Years and above)			الحالة التعليمية
	إناث Females	ذكور Males	كلا الجنسين Both Sexes	إناث Females	ذكور Males	كلا الجنسين Both Sexes	
Illiterate	4.4	1.3	2.8	3.3	1.1	2.2	أمي
Can Read and Write	5.4	5.6	5.5	4.0	4.5	4.2	ملم
Elementary	11.3	14.9	13.1	9.1	13.3	11.2	ابتدائي
Preparatory	29.6	33.7	31.8	33.9	39.4	36.7	إعدادي
Secondary	17.7	16.6	17.1	24.0	20.2	22.1	ثانوي
Associate Diploma	7.3	6.7	7.0	6.0	5.6	5.8	دبلوم متوسط
Bachelor and above	24.3	21.2	22.7	19.7	15.9	17.8	بكالوريوس فأعلى
<b>Total</b>	<b>100</b>	<b>100</b>	<b>100</b>	<b>100</b>	<b>100</b>	<b>100</b>	<b>المجموع</b>

Source: Palestinian Central Bureau of Statistics, 2023. Data base of Labour Force Survey, 2022. Ramallah-Palestine.

المصدر: الجهاز المركزي للإحصاء الفلسطيني، 2023. قاعدة بيانات مسح القوى العاملة لعام 2022. رام الله - فلسطين.

Data showed that the percentage of females (15 years and above) with educational attainment of a secondary degree and above is 49.7% compared to males with a percentage of 41.7% in 2022.

24.3% of females (25 years and above) hold a bachelor's degree and above, compared to 21.2% among males in 2022.

تشير البيانات إلى أن نسبة الإناث (15 سنة فأكثر) الحاصلات على تعليم ثانوي فأعلى وصلت 49.7% مقابل 41.7% بين الذكور للعام 2022.

24.3% من الإناث (25 سنة فأكثر) حاصلات على بكالوريوس فأعلى مقابل 21.2% بين الذكور للعام 2022.



معدلات التسرب والرسوب في المدارس في فلسطين حسب المرحلة\* والجنس، 2022/2021  
Drop-out and Repetition Rates in Schools in Palestine by Stage\* and Sex, 2021/2022

Stage	الجنس			المرحلة
	إناث Females	ذكور Males	كلا الجنسين Both Sexes	
<b>Drop-out</b>				<b>التسرب</b>
Basic	0.23	0.67	<b>0.45</b>	أساسية
Secondary	1.70	3.13	<b>2.34</b>	ثانوية
<b>Repetition</b>				<b>الرسوب</b>
Basic	0.40	0.45	<b>0.42</b>	أساسية
Secondary	0.60	0.57	<b>0.59</b>	ثانوية

**Note:** Data for schools does not include the Israeli Municipality and Culture Committee Schools in Jerusalem.

\*: In the scholastic year 2017/2018, the basic stage includes grades from the 1<sup>st</sup> to the 9<sup>th</sup>, while secondary stage includes 10<sup>th</sup>, 11<sup>th</sup> and 12<sup>th</sup> grades, based on the new education law issued by the Ministry of Education that consider the tenth grade to be within the secondary stage.

**Source: Ministry of Education, 2023.** Data base of education survey for scholastic year 2022/2023. Ramallah – Palestine.

**ملاحظة:** البيانات لا تشمل المدارس التي تشرف عليها وزارة المعارف والبلدية الاسرائيلية في القدس.

\*: في العام الدراسي 2018/2017 أصبحت المرحلة الأساسية تشمل الصفوف من الأول الأساسي حتى التاسع الأساسي أما المرحلة الثانوية فتشمل الصفوف العاشر والحادي عشر والثاني عشر وذلك بالاستناد الى قانون التعليم الجديد الصادر عن وزارة التربية والتعليم باعتبار الصف العاشر ضمن المرحلة الثانوية.

المصدر: وزارة التربية والتعليم، 2023. قاعدة بيانات مسح التعليم للعام الدراسي 2022/2023. رام الله - فلسطين.

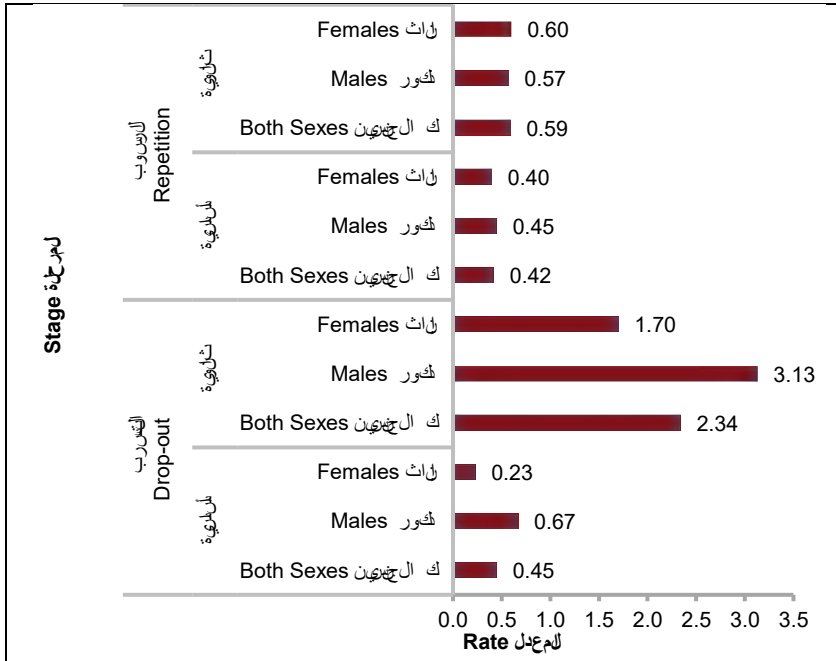
Drop-out rate among males are still higher than the rates among females in both basic and secondary stages.

The Repetition rate among males is higher than it is among females in the basic stage, but it is lower in secondary stage.

ما زال معدل التسرب بين الذكور أعلى مما هو عليه بين الإناث في كلا المرحلتين الأساسية والثانوية.

معدل الرسوب بين الذكور أعلى مما هو عليه بين الإناث في المرحلة الأساسية ولكنه أقل في المرحلة الثانوية.

**معدلات التسرب والرسوب في المدارس في فلسطين حسب المرحلة والجنس، 2022/2021**  
**Drop-out and Repetition Rates in Schools in Palestine by Stage and Sex, 2021/2022**



Source: Ministry of Education, 2023.  
 Data base of education survey for scholastic year 2022\2023. Ramallah – Palestine.

المصدر: وزارة التربية والتعليم، 2023. قاعدة بيانات مسح التعليم للعام الدراسي 2023/2022. رام الله – فلسطين.

التوزيع النسبي للطلبة في المرحلة الثانوية\* في فلسطين حسب الفرع والجنس، 2023/2022  
**Percentage Distribution of Students at Secondary Stage\* in Palestine by Branch and Sex, 2022/2023**

Branch	Sex		الجنس	الفرع
	إناث Females	ذكور Males	كلا الجنسين Both Sexes	
10 <sup>th</sup> Academic	34.9	37.1	35.9	عاشر أكاديمي
10 <sup>th</sup> Vocational	0.9	1.5	1.2	عاشر مهني
Human Sciences	39.4	33.5	36.8	علوم إنسانية
Scientific	19.6	19.1	19.4	علمي
Entrepreneurship and Business (Formerly known as Commercial)	2.8	3.3	3.0	الريادة والأعمال (تجاري سابقاً)
Industrial	0.6	4.2	2.2	صناعي
Shar'ia	0.7	0.9	0.8	شرعي
Home Economics	1.0	0.0	0.5	اقتصاد منزلي
Agricultural	0.0	0.3	0.1	زراعي
Hotel	0.1	0.1	0.1	فندقي
<b>Total</b>	<b>100</b>	<b>100</b>	<b>100</b>	<b>المجموع</b>

The percentage (0.0) does not mean that there are no students in that program, but the number of students is small compared to the total.

\*: In the scholastic year 2017/2018, the basic stage includes grades from the 1<sup>st</sup> to the 9<sup>th</sup>, while secondary stage includes 10<sup>th</sup>, 11<sup>th</sup> and 12<sup>th</sup> grades, based on the new education law issued by the Ministry of Education that consider the tenth grade to be within the secondary stage.

**Note:** Data for schools does not include the Israeli Municipality and Culture Committee Schools in Jerusalem.

**Source:** Ministry of Education, 2023. Data base of education survey for scholastic year 2022/2023. Ramallah – Palestine.

النسبة (0.0) لا تعني أنه لا يوجد طلبة في ذلك التخصص وإنما عدد الطلبة قليل بالمقارنة مع المجموع الكلي.

\*: في العام الدراسي 2018/2017 أصبحت المرحلة الأساسية تشمل الصفوف من الأول الأساسي حتى التاسع الأساسي أما المرحلة الثانوية فتشمل الصفوف العاشر والحادي عشر والثاني عشر وذلك بالاستناد إلى قانون التعليم الجديد الصادر عن وزارة التربية والتعليم باعتبار الصف العاشر ضمن المرحلة الثانوية.

**ملاحظة:** البيانات لا تشمل المدارس التي تشرف عليها وزارة المعارف والبلدية الاسرائيلية في القدس.

**المصدر:** وزارة التربية والتعليم، 2023. قاعدة بيانات مسح التعليم للعام الدراسي 2023/2022. رام الله - فلسطين.

Students (males and females) at the secondary stage significantly prefer to be enrolled in humanities and scientific specializations compared to the other branches. It is noted that females tend to be enrolled in the branch of humanities more than males.

ما زال طلبة المرحلة الثانوية (الذكور والإناث) يتجهون إلى التخصصات العلمية والعلوم الإنسانية بشكل كبير مقارنة بالفروع الأخرى، ومن الملاحظ أن الإناث يتجهن إلى دراسة العلوم الإنسانية أكثر من الذكور.

**معدل الالتحاق الإجمالي بالتعليم في فلسطين حسب المرحلة\* والجنس، 2018/2019-2022/2023**  
**Gross Enrolment Ratio in Education in Palestine by Stage\* and Sex, 2018/2019-2022/2023**

Scholastic Year	Sex		الجنس	العام الدراسي
	إناث Females	ذكور Males	كلا الجنسين Both Sexes	
<b>Basic</b>				<b>أساسية</b>
2018/2019	101.1	99.3	<b>100.1</b>	2019/2018
2019/2020	100.7	98.9	<b>99.8</b>	2020/2019
2022/2021	100.5	98.7	<b>99.6</b>	2021/2020
2021/2022	100.6	98.3	<b>99.4</b>	2022/2021
2022/2023	101.4	99.1	<b>100.2</b>	2023/2022
<b>Secondary</b>				<b>ثانوية</b>
9/2018201	90.9	71.3	<b>80.9</b>	2019/2018
2019/2020	91.8	72.5	<b>81.9</b>	2020/2019
2022/2021	93.4	73.8	<b>83.4</b>	2021/2020
2021/2022	93.6	72.8	<b>83.0</b>	2022/2021
2022/2023	92.6	70.9	<b>81.5</b>	2023/2022

\*: In the scholastic year 2017/2018, the basic stage includes grades from the 1<sup>st</sup> to the 9<sup>th</sup>, while secondary stage includes 10<sup>th</sup>, 11<sup>th</sup> and 12<sup>th</sup> grades, based on the new education law issued by the Ministry of Education that consider the tenth grade to be within the secondary stage.

**Note:** Data for schools does not include the Israeli Municipality and Culture Committee Schools in Jerusalem.

The total enrollment rate in the basic stage is calculated by dividing the number of students enrolled in the basic stage, regardless of their age, by the population in the age group officially supposed to enroll in the basic stage, multiplied by one hundred.

**Source:** Ministry of Education, 2023. Data base of education survey for Scholastic Years 2017/2018-2022/2023. Ramallah-Palestine.

\*: في العام الدراسي 2018/2017 أصبحت المرحلة الأساسية تشمل الصفوف من الأول الأساسي حتى التاسع الأساسي أما المرحلة الثانوية فتشمل الصفوف العاشر والحادي عشر والثاني عشر وذلك بالاستناد الى قانون التعليم الجديد الصادر عن وزارة التربية والتعليم باعتبار الصف العاشر ضمن المرحلة الثانوية.

**ملاحظة:** البيانات لا تشمل المدارس التي تشرف عليها وزارة المعارف والبلدية الإسرائيلية في القدس.

يحسب معدل الالتحاق الإجمالي في المرحلة الأساسية بقسمة عدد الطلبة الملتحقين بالمرحلة الأساسية بغض النظر عن عمرهم على عدد السكان بالفئة العمرية المفترض رسماً التحاقها بالمرحلة الأساسية مضروباً بمائة.

**المصدر:** وزارة التربية والتعليم، 2023. قاعدة بيانات مسح التعليم للأعوام الدراسية 2018/2019-2022/2023. رام الله - فلسطين

An increase in overall enrollment rates for females in the basic and secondary stages, with females exceeding males by 2.3 percentage points in the basic stage and by 21.7 percentage points in the secondary stage in the scholastic year 2022/2023.

ارتفاع معدل الالتحاق الإجمالي للإناث في المرحلتين الأساسية والثانوية، حيث تتجاوز الإناث الذكور بـ 2.3 نقطة مئوية في المرحلة الأساسية وبـ 21.7 في المرحلة الثانوية في العام الدراسي 2023/2022.

## معدل الالتحاق الصافي في التعليم في فلسطين حسب المرحلة\* والجنس،

2023/2022-2019/2018

Net Enrollment Rate in Education in Palestine by Stage\* and Sex,  
2018/2019-2022/2023

Scholastic Year	Sex		الجنس	العام الدراسي
	إناث Females	ذكور Males	كلا الجنسين Both Sexes	
<b>Basic</b>				أساسية
2019/2018	98.9	97.3	<b>98.1</b>	2019/2018
2019/2020	98.7	97.1	<b>97.9</b>	2020/2019
2021/2022	98.0	96.1	<b>97.0</b>	2021/2020
2022/2021	97.9	95.6	<b>96.7</b>	2022/2021
2022/2023	98.8	96.7	<b>97.7</b>	2023/2022
<b>Secondary</b>				ثانوية
2017/2018	85.2	66.9	<b>75.8</b>	2019/2018
2018/2019	86.7	68.4	<b>77.4</b>	2020/2019
2019/2020	88.5	70.6	<b>79.3</b>	2021/2020
2022/2021	88.7	69.6	<b>78.9</b>	2022/2021
2022/2023	87.7	67.7	<b>77.5</b>	2023/2022

\*: In the scholastic year 2017/2018, the basic stage includes grades from the 1<sup>st</sup> to the 9<sup>th</sup>, while secondary stage includes 10<sup>th</sup>, 11<sup>th</sup> and 12<sup>th</sup> grades, based on the new education law issued by the Ministry of Education that consider the tenth grade to be within the secondary stage.

**Note:** Data for schools does not include the Israeli Municipality and Culture Committee Schools in Jerusalem.

The total enrollment rate in the basic stage is calculated by dividing the number of students enrolled in the basic stage, regardless of their age, by the population in the age group officially supposed to enroll in the basic stage, multiplied by one hundred.

**Source:** Ministry of Education, 2023. Data base of education survey for Scholastic Years 2017/2018-2022/2023. Ramallah-Palestine.

\*: في العام الدراسي 2017/2018 أصبحت المرحلة الأساسية تشمل الصفوف من الأول الأساسي حتى التاسع الأساسي أما المرحلة الثانوية فتشمل الصفوف العاشر والحادي عشر والثاني عشر وذلك بالاستناد إلى قانون التعليم الجديد الصادر عن وزارة التربية والتعليم باعتبار الصف العاشر ضمن المرحلة الثانوية.

**ملاحظة:** البيانات لا تشمل المدارس التي تشرف عليها وزارة المعارف والبلدية الاسرائيلية في القدس.

يحسب معدل الالتحاق الاجمالي في المرحلة الأساسية بقسمة عدد الطلبة المتلتحقين بالمرحلة الأساسية بغض النظر عن عمرهم على عدد السكان بالغة العمرية المفترض رسماً التحاقها بالمرحلة الأساسية مضروباً بمائة.

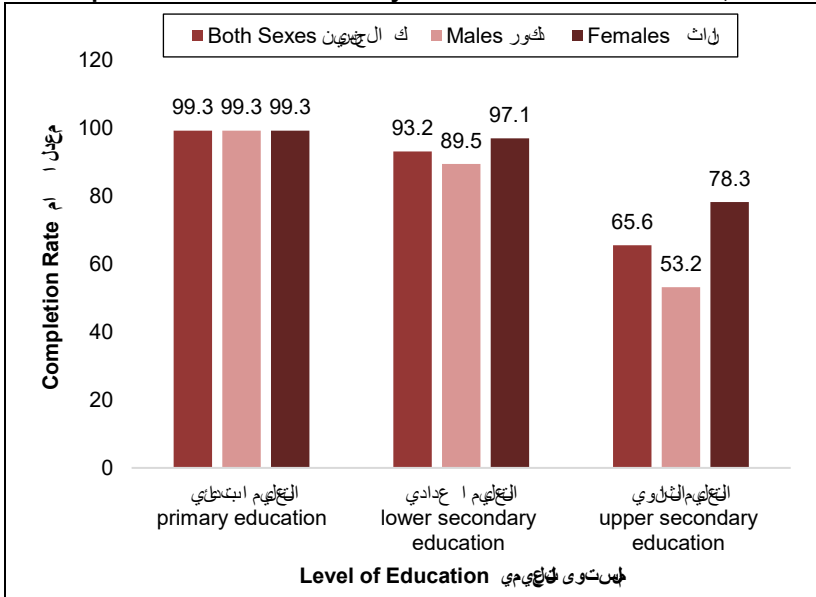
المصدر: وزارة التربية والتعليم، 2023. قاعدة بيانات مسح التعليم للأعوام الدراسية 2017/2018-2022/2023. رام الله - فلسطين

An increase in net enrollment rates for females in the basic and secondary stages, with females exceeding males by 2.1 percentage points in the basic stage and by 20.0 percentage points in the secondary stage in the scholastic year 2022/2023.

ارتفاع معدلات الالتحاق الصافي للإناث في المرحلتين الأساسية والثانوية، حيث تتجاوز الإناث الذكور بـ 2.1 نقطة مئوية في المرحلة الأساسية وبـ 20.0 نقطة مئوية في المرحلة الثانوية في العام الدراسي 2023/2022.

## معدل الإتمام في فلسطين حسب المستوى التعليمي والجنس، 2022

### Completion Rate in Palestine by Level of Education and Sex, 2022



Source: Palestinian Central Bureau of Statistics, 2023. المصدر: الجهاز المركزي للإحصاء الفلسطيني، 2023. Data base of Labour Force Survey, 2022. قاعدة بيانات مسح القوى العاملة لعام 2022. Ramallah-Palestine.

رام الله - فلسطين.

Data for the year 2022 showed that the percentages of completion of different educational levels (primary education, lower secondary education, upper secondary education) were all in favor of females reaching 99.3%, 97.1% and 78.3%, respectively.

أظهرت البيانات للعام 2022 ان معدلات الإتمام للمستويات التعليمية المختلفة (التعليم الابتدائي، المرحلة الثانوية الدنيا، المرحلة الثانوية العليا) جميعها لصالح الإناث، وكانت 99.3%، و97.1% و78.3% على التوالي.

## عدد المعلمين في المدارس الحكومية في فلسطين حسب العام الدراسي

والجنس، 2023/2022 - 2012/2011

## Number of Teachers in Governmental Schools in Palestine by Scholastic Year and Sex, 2011/2012- 2022/2023

Scholastic year	Sex الجنس			العام الدراسي
	إناث Females	ذكور Males	كلا الجنسين Both Sexes	
2011/2012	20,332	16,221	36,553	2012/2011
2012/2013	20,432	16,331	36,763	2013/2012
2013/2014	21,107	16,628	37,735	2014/2013
2014/2015	21,028	16,051	37,079	2015/2014
2015/2016	21,680	16,224	37,904	2016/2015
2016/2017	22,089	16,173	38,262	2017/2016
2017/2018	22,693	16,333	39,026	2018/2017
2018/2019	23,483	16,521	40,004	2019/2018
2019/2020	23,746	16,587	40,333	2020/2019
2020/2021	24,465	16,658	41,123	2021/2020
2021/2022	25,082	16,563	41,645	2022/2021
2022/2023	25,965	17,143	43,108	2023/2022

**Note:** Data for schools does not include the Israeli Municipality and Culture Committee Schools in Jerusalem.

**Source:** Ministry of Education, 2023. Data base of education survey for scholastic years 2011/2012-2022/2023. Ramallah - Palestine

**ملاحظة:** البيانات لا تشمل المدارس التي تشرف عليها وزارة المعارف والبلدية الاسرائيلية في القدس.

**المصدر:** وزارة التربية والتعليم، 2023. قاعدة بيانات مسح التعليم للأعوام الدراسية 2011/2012-2022/2023. رام الله - فلسطين.

The percentage of female teachers is increasing, as it reached 60.2% in the scholastic year 2022/2023 compared to 55.6% in the scholastic year 2011/2012.

من الملاحظ أن نسب المعلمات الإناث أخذت بالارتفاع إذ وصلت 60.2% في العام الدراسي 2023/2022 مقارنة مع 55.6% في العام الدراسي 2011/2012.

## عدد الطلبة (بالألف) في التعليم العالي في فلسطين حسب العام الدراسي والجنس

ودليل التكافؤ، 2011/2012 - 2022/2021

## Number of Students (in Thousands) at Higher Education in Palestine by Scholastic Year, Sex and GPI, 2011/2012- 2021/2022

Scholastic Year	الكلية للمجتمع				الجامعات*				للعام لدرسي
	Community Colleges		Universities*		Community Colleges		Universities*		
	دليل تكافؤ**	إناث	ذكور	ك لجنسين	دليل تكافؤ**	إناث	ذكور	ك لجنسين	
GPI**	Females	Males	Both Sexes	GPI**	Females	Males	Both Sexes		
2011/2012	0.75	5.2	6.9	12.1	1.41	119.9	85.2	205.1	2012/2011
2012/2013	0.92	5.9	6.4	12.3	1.48	120.3	81.1	201.4	2013/2012
2013/2014	0.95	5.4	5.7	11.1	1.53	123.0	80.4	203.4	2014/2013
2014/2015	0.92	5.9	6.4	12.3	1.56	127.5	81.6	209.1	2015/2014
2015/2016	1.09	5.9	5.4	11.3	1.57	124.9	79.8	204.7	2016/2015
2016/2017	1.05	5.7	5.4	11.1	1.59	127.4	80.0	207.4	2017/2016
2017/2018	1.05	5.9	5.6	11.5	1.55	128.4	82.9	211.3	2018/2017
2018/2019	1.10	5.7	5.2	10.8	1.61	127.9	79.4	207.3	2019/2018
2019/2020	1.00	5.1	5.1	10.3	1.63	128.6	78.8	207.4	2020/2019
2020/2021	1.13	5.9	5.2	11.1	1.65	126.7	76.9	203.6	2021/2020
2021/2022	1.07	6.2	5.7	11.9	1.63	132.8	81.3	214.1	2022/2021

\*Universities data include students of intermediate diploma, bachelor and higher education in traditional universities, open education and university colleges.

**Note:** Data for schools does not include the Israeli Municipality and Culture Committee Schools in Jerusalem.

**Source:** Ministry of Higher Education & Scientific Research, 2023. Higher Education Statistical Yearbook for Scholastic Years 2011/2010-2021/2022. Ramallah-Palestine.

\*بيانات الجامعات تشمل طلبة الدبلوم المتوسط والبيكالوريوس والدراسات العليا في الجامعات التقليدية والتعليم المفتوح والكليات الجامعية.

**ملاحظة:** البيانات لا تشمل المدارس التي تشرف عليها وزارة المعارف والبلدية الإسرائيلية في القدس.

**المصدر:** وزارة التعليم العالي والبحث العلمي، 2023. الدليل الإحصائي السنوي لمؤسسات التعليم العالي الفلسطينية للأعوام الدراسية 2011/2010-2021/2022. رام الله - فلسطين.

$$**GPI = \frac{\text{Females indicator value}}{\text{Males indicator value}}$$

$$** \text{ دليل التكافؤ} = \frac{\text{قيمة مؤشر الإناث}}{\text{قيمة مؤشر الذكور}}$$

When the value is less than 1, it would be in favor to males, and when it is more than 1, it would be in favor to females. If the value is 1, then it means there is no gap.

حيث أقل من 1 لصالح الذكور وأكثر من 1 لصالح الإناث أما القيمة 1 فتعني عدم وجود فجوة.



The gender parity index (GPI) in universities is in favor for females; where it reached 1.63 in the scholastic year 2021/2022 compared to 1.41 in the scholastic year 2011/2012.

ارتفع دليل التكافؤ في الجامعات في ميله أكثر لصالح الإناث، حيث بلغ 1.63 في العام الدراسي 2022/2021؛ بينما كان 1.41 في العام الدراسي 2011/2012.

### توزيع الطلبة الملتحقين في مؤسسات التعليم العالي الفلسطينية حسب التخصص

والجنس، 2022/2021

#### Distribution of Students Enrolled in Palestinian Higher Education Institutions by Specialization and Sex, 2021/2022

Specialization	Sex		الجنس	التخصص
	إناث Females	ذكور Males	كلا الجنسين Both Sexes	
Education	22,999	5,508	28,507	التعليم
Arts & Humanities	17,809	5,396	23,205	الفنون والعلوم الانسانية
Social Science & Journalism	7,940	3,260	11,200	العلوم الاجتماعية والصحافة والاعلام
Business, Administration & Law	30,095	25,923	56,018	الأعمال والإدارة والقانون
Natural Sciences, Mathematics & Statistics	5,263	2,024	7,287	العلوم الطبيعية والرياضيات والاحصاء
Communication Technologies & Information	8,950	12,662	21,612	تكنولوجيا الاتصالات والمعلومات
Engineering, manufacturing & Construction	8,141	12,924	21,065	الهندسة والتصنيع والبناء
Agriculture, Forestry, Fisheries & Veterinary	591	1,038	1,629	الزراعة والحراجة ومصائد الاسماك والبيطرة
Health & Welfare	35,425	16,248	51,673	الصحة والرفاه
Services	904	1,159	2,063	الخدمات
Other specializations	866	850	1,716	تخصصات أخرى
<b>Total</b>	<b>138,983</b>	<b>86,992</b>	<b>225,975</b>	<b>المجموع</b>

\*Universities data include students of intermediate diploma, bachelor and higher education in traditional universities, open education and university colleges.

**Note:** Data for schools does not include the Israeli Municipality and Culture Committee Schools in Jerusalem.

**Source:** Ministry of Higher Education & Scientific Research, 2023. Higher Education Statistical Yearbook for Scholastic Year 2021\2022. Ramallah-Palestine.

\*بيانات الجامعات تشمل طلبة الدبلوم المتوسط والباكالوريوس والدراسات العليا في الجامعات التقليدية والتعليم المفتوح والكتليات الجامعية.

**ملاحظة:** البيانات لا تشمل المدارس التي تشرف عليها وزارة المعارف والبلدية الاسرائيلية في القدس.

**المصدر:** وزارة التعليم العالي والبحث العلمي، 2023. الدليل الإحصائي السنوي لمؤسسات التعليم العالي الفلسطينية للعام الدراسي 2022/2021. رام الله - فلسطين.

A clear increase of female students enrolled in higher education in the health and welfare, business, administration, law and education specializations compared to males.

ارتفاع واضح للطالبات الملتحقات في التعليم العالي في تخصصات الصحة والرفاه والأعمال والإدارة والقانون والتعليم مقارنة بالذكور.

### توزيع الطلبة الخريجين من مؤسسات التعليم العالي الفلسطينية حسب التخصص

والجنس، 2021/2020

### Distribution of Graduates from Palestinian Higher Education Institutions by Specialization and Sex, 2020/2021

Specialization	Sex		الجنس كلا الجنسين Both Sexes	التخصص
	إناث Females	ذكور Males		
Education	6,552	1,713	8,265	التعليم
Arts & Humanities	3,495	1,187	4,682	الفنون والعلوم الانسانية
Social Science & Journalism	1,592	818	2,410	العلوم الاجتماعية والصحافة والاعلام
Business, Administration & Law	7,790	6,131	13,921	الأعمال والإدارة والقانون
Natural Sciences, Mathematics & Statistics	1,245	215	1,460	العلوم الطبيعية والرياضيات والإحصاء
Communication Technologies & Information	1,144	1,116	2,260	تكنولوجيا الاتصالات والمعلومات
Engineering, manufacturing & Construction	1,530	2,623	4,153	الهندسة والتصنيع والبناء
Agriculture, Forestry, Fisheries & Veterinary	101	163	264	الزراعة والحراجة ومصائد الاسماك والبيطرة
Health & Welfare	5,613	2,544	8,157	الصحة والرفاه
Services	232	421	653	الخدمات
<b>Total</b>	<b>29,294</b>	<b>16,931</b>	<b>46,225</b>	<b>المجموع</b>

\*Universities data include students of intermediate diploma, bachelor and higher education in traditional universities, open education and university colleges.

**Note:** Data for schools does not include the Israeli Municipality and Culture Committee Schools in Jerusalem.

**Source:** Ministry of Higher Education & Scientific Research, 2023. Higher Education Statistical Yearbook for Scholastic Year 2020/2021. Ramallah-Palestine.

\*بيانات الجامعات تشمل طلبة الدبلوم المتوسط والبيكالوريوس والدراسات العليا في الجامعات التقليدية والتعليم المفتوح والكلبات الجامعية.

**ملاحظة:** البيانات لا تشمل المدارس التي تشرف عليها وزارة المعارف والبلدية الإسرائيلية في القدس.

**المصدر:** وزارة التعليم العالي والبحث العلمي، 2023. الدليل الإحصائي السنوي لمؤسسات التعليم العالي الفلسطينية للعام الدراسي 2021/2020. رام الله - فلسطين.

63% of students graduating from Palestinian higher education institutions are females, and 27% of them are graduates in business, administration and law. 63% من الطلبة الخريجين من مؤسسات التعليم العالي الفلسطينية إناث، و27% منهم خريجات في تخصص الأعمال والإدارة والقانون.

### معدل الالتحاق الإجمالي بالتعليم العالي في فلسطين حسب الجنس، 2022/2021-2018/2017 Gross Enrolment Ratio in Higher Education, in Palestine by Sex, 2017/2018-2021/2022

Scholastic Year	Sex			العام الدراسي
	إناث Females	ذكور Males	كلا الجنسين Both Sexes	
2017/2018	47.4	29.7	38.4	2018/2017
2018/2019	47.1	28.4	37.5	2019/2018
2019/2020	47.0	28.2	37.4	2020/2019
2022/2021	48.6	29.1	38.6	2021/2020
2021/2022	48.0	28.8	38.2	2022/2021

\*Universities data include students of intermediate diploma, bachelor and higher education in traditional universities, open education and university colleges.

**Note:** Data for schools does not include the Israeli Municipality and Culture Committee Schools in Jerusalem.

The gross enrollment rate in higher education is calculated by dividing the number of students enrolled in Palestinian higher education institutions, regardless of their age, by the number of residents in the age group officially supposed to enroll in higher education (18-23 years), multiplied by one hundred

**Source:** Ministry of Higher Education & Scientific Research, 2023. Higher Education Statistical Yearbook for Scholastic Years 2017/2018-2021/2022. Ramallah-Palestine.

\*بيانات الجامعات تشمل طلبة الدبلوم المتوسط والكالوريوس والدراسات العليا في الجامعات التقليدية والتعليم المفتوح والكليات الجامعية.

**ملاحظة:** البيانات لا تشمل المدارس التي تشرف عليها وزارة المعارف والبلدية الإسرائيلية في القدس.

يحسب معدل الالتحاق الإجمالي في التعليم العالي بقسمة عدد الطلبة الملحقين بمؤسسات التعليم العالي الفلسطينية بغض النظر عن عمرهم على عدد السكان بالفئة العمرية المفترض رسمياً التحاقها بالتعليم العالي (18-23 سنة) مضروباً بمائة

المصدر: وزارة التعليم العالي والبحث العلمي، 2023. النليل الإحصائي السنوي لمؤسسات التعليم العالي الفلسطينية للأعوام الدراسية 2017/2018-2021/2022. رام الله - فلسطين

Total enrollment rates for female in higher education have increased, with females surpassing males by 19.2 percentage points in the scholastic year 2021/2022.

ارتفاع معدلات الالتحاق الإجمالي للإناث في التعليم الجامعي، حيث تتفوق الإناث على الذكور بـ 19.2 نقطة مئوية في العام الدراسي 2022/2021.

معدل الالتحاق الصافي بالتعليم العالي في فلسطين حسب الجنس، 2017/2018-2022/2021  
**Net Enrollment Rate in Higher Education in Palestine by Sex, 2017/2018-2021/2022**

Scholastic Year	Sex		الجنس	العام الدراسي
	إناث Females	ذكور Males	كلا الجنسين Both Sexes	
2017/2018	41.0	24.5	32.5	2018/2017
2018/2019	40.6	23.5	31.8	2019/2018
2019/2020	40.8	23.3	31.8	2020/2019
2020/2021	40.3	22.7	31.3	2021/2020
2021/2022	42.0	24.0	32.8	2022/2021

\*Universities data include students of intermediate diploma, bachelor and higher education in traditional universities, open education and university colleges.

**Note:** Data for schools does not include the Israeli Municipality and Culture Committee Schools in Jerusalem.

The gross enrollment rate in higher education is calculated by dividing the number of students enrolled in Palestinian higher education institutions, regardless of their age, by the number of residents in the age group officially supposed to enroll in higher education (18-23 years), multiplied by one hundred

**Source: Ministry of Higher Education & Scientific Research, 2023.** Higher Education Statistical Yearbook for Scholastic Years 2017/2018-2021/2022. Ramallah-Palestine.

\*بيانات الجامعات تشمل طلبة الدبلوم المتوسط والباكالوريوس والدراسات العليا في الجامعات التقليدية والتعليم المفتوح والكليات الجامعية.

**ملاحظة:** البيانات لا تشمل المدارس التي تشرف عليها وزارة المعارف والبلدية الاسرائيلية في القدس.

يحسب معدل الالتحاق الاجمالي في التعليم العالي بقسمة عدد الطلبة الملتحقين بمؤسسات التعليم العالي الفلسطينية بغض النظر عن عمرهم على عدد السكان بالفئة العمرية المفترض رسماً التحاقها بالتعليم العالي (18-23 سنة) مضروباً بمائة

المصدر: المصدر: وزارة التعليم العالي والبحث العلمي، 2023. الدليل الإحصائي السنوي لمؤسسات التعليم العالي الفلسطينية للأعوام الدراسية 2017/2018-2021/2022. رام الله - فلسطين

The net enrollment rate for female in higher education have increased, with females surpassing males by 18.0 percentage points in the scholastic year 2021/2022.

ارتفاع معدل الالتحاق الصافي للإناث في التعليم الجامعي، حيث تتجاوز الإناث الذكور بـ 18.0 نقطة مئوية في العام الدراسي 2021/2022.

معدل التخرج الإجمالي من التعليم العالي في فلسطين حسب الجنس، 2016/2017-2021/2020  
**Gross Graduation Ratio from Higher Education in Palestine by Sex, 2016/2017-2020/2021**

Scholastic Year	Sex			العام الدراسي
	إناث Females	ذكور Males	كلا الجنسين Both Sexes	
2016/2017	44.6	28.2	36.6	2017/2016
2017/2018	48.4	28.0	35.8	2018/2017
2018/2019	44.6	25.3	33.2	2019/2018
2019/2020	43.3	22.5	32.6	2020/2019
2020/2021	49.8	22.4	37.3	2021/2020

\*Universities data include students of intermediate diploma, bachelor and higher education in traditional universities, open education and university colleges.

**Note:** Data for schools does not include the Israeli Municipality and Culture Committee Schools in Jerusalem.

**Source:** Ministry of Higher Education & Scientific Research, 2023. Higher Education Statistical Yearbook for Scholastic Years 2017/2018-2021/2022. Ramallah-Palestine.

\*بيانات الجامعات تشمل طلبة الدبلوم المتوسط والكالوريوس والدراسات العليا في الجامعات التقليدية والتعليم المفتوح والكليات الجامعية.

**ملاحظة:** البيانات لا تشمل المدارس التي تشرف عليها وزارة المعارف والبلدية الإسرائيلية في القدس.

**المصدر:** وزارة التعليم العالي والبحث العلمي، 2023. الدليل الإحصائي السنوي لمؤسسات التعليم العالي الفلسطينية للأعوام الدراسية 2017/2018-2021/2022. رام الله - فلسطين

The gross graduation ratio for female in higher education have increased, with females surpassing males by 27.4 percentage points in the scholastic year 2021/2022, where the percentage reached 49.8% for females compared to 22.4% for males.

ارتفاع معدل التخرج الإجمالي للإناث في التعليم الجامعي، حيث تتجاوز الإناث الذكور بـ 27.4 نقطة مئوية في العام الدراسي 2022/2021، حيث بلغت النسبة 49.8% للإناث مقابل 22.4% للذكور.

نسبة الإناث بين المعلمين أو الأساتذة في التعليم العالي، 2017-2021  
**Percentage of females among higher education teachers or Professors, 2017-2021**

Scholastic Year	إناث Females	العام الدراسي
2016/2017	27.6	2017/2016
2017/2018	28.0	2018/2017
2018/2019	28.5	2019/2018
2019/2020	29.0	2020/2019
2020/2021	27.6	2021/2020

Source: Ministry of Higher Education & Scientific Research, 2023. Higher Education Statistical Yearbook for Scholastic Years 2017/2018-2021/2022. Ramallah-Palestine.

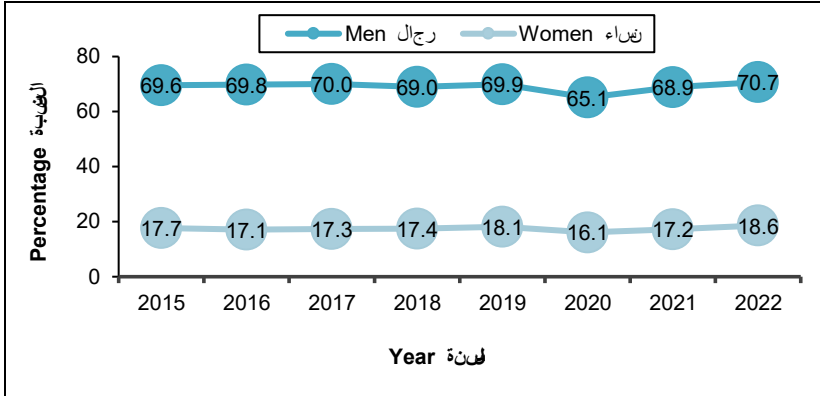
المصدر: وزارة التعليم العالي والبحث العلمي، 2023. الدليل الإحصائي السنوي لمؤسسات التعليم العالي الفلسطينية للأعوام الدراسية 2017/2018-2021/2022. رام الله - فلسطين

The number of women teaching staff in higher education has continued to increase since 2017, reaching 31% in 2021.

ارتفاع مستمر في أعداد النساء أعضاء هيئة التدريس في التعليم العالي منذ عام 2017، حيث وصل إلى 31% في عام 2021.

## القوى العاملة Labour Force

نسبة النساء والرجال (15 سنة فأكثر) المشاركين في القوى العاملة في فلسطين، 2015-2022  
Percentage of Women and Men (15 Years and above) participating in Labour Force in Palestine, 2015 - 2022



Source: Palestinian Central Bureau of Statistics, 2023. Data base of Labour Force Survey, 2015-2022. Ramallah-Palestine.

المصدر: الجهاز المركزي للإحصاء الفلسطيني، 2023. قاعدة بيانات القوى العاملة، 2015-2022. رام الله- فلسطين.

Women participation percentage in the labour force increased by 1.4 percentage points from the previous year 2021. The gap remains big since the participation of men is 4 times more than women participation rate during 2022.

ارتفعت نسبة مشاركة النساء في القوى العاملة بمقدار 1.4 نقطة مئوية عن العام السابق 2021، ولا زالت الفجوة كبيرة، إذ أن مشاركة الرجال تزيد حوالي 4 أضعاف عن مشاركة النساء خلال عام 2022.

Participation rate among individuals aged 15 years and above reached 45.0% in 2022, where the participation rate reached 70.7% among males and 18.6% among females.

بلغت نسبة القوى العاملة المشاركة في فلسطين للأفراد (15 سنة فأكثر) في العام 2022 (45.0%) وبلغت هذه النسبة بين الذكور 70.7%، وبينما وصلت 18.6% بين الإناث.

نسبة النساء والرجال (15 سنة فأكثر) العاملين في القطاع غير المنظم\* من مجموع العاملين في فلسطين، حسب المنطقة والجنس، 2022

### Percentage of Women and Men (15 Years and above) Employed in the Informal Sector\* from Total Employed in Palestine by Region and Sex, 2022

Region	Sex		الجنس	المنطقة
	إناث Females	ذكور Males	كلا الجنسين Both Sexes	
Palestine	28.7	45.7	42.9	فلسطين
West Bank	29.9	48.2	45.1	الضفة الغربية
Gaza Strip	24.2	38.5	36.6	قطاع غزة

\*Informal sector includes the following projects:

- Establishment: An enterprise or part of an enterprise in which one group of goods and services is produced (with the possibility of having secondary activities), either inside or outside building.

- HUEM: All households incorporated enterprises that produced at least one commodity or service for market and these HUEMs without registration in the tax register.

- Household Project (Non-establishment nor enterprise): An enterprise owned by a resident of Palestine and it is not qualified as an 'establishment', where it is defined as a "household project".

Source: Palestinian Central Bureau of Statistics, 2023. Data base of Labour Force Survey 2022. Ramallah-Palestine.

\* القطاع غير المنظم يشمل المشاريع التالية:

- المنشأة: مؤسسة أو جزء من مؤسسة تنتج فيها مجموعة واحدة من السلع والخدمات (مع إمكانية وجود أنشطة ثانوية)، إما داخل أو خارج المبنى.

- المشاريع الأسرية غير التضامنية: يتألف من جميع المشاريع الأسرية الفردية والتي تنتج منتج واحد على الأقل للسوق وغير مسجلة في الضريبة.

- المشاريع الأسرية (ليس منشأة أو مؤسسة): هو مشروع مملوك من أحد أفراد الأسرة مقيم في فلسطين ولا يحمل أي صفة من صفات المنشأة أو المؤسسة.

المصدر: الجهاز المركزي للإحصاء الفلسطيني، 2023. قاعدة بيانات القوى العاملة، 2022. رام الله - فلسطين.

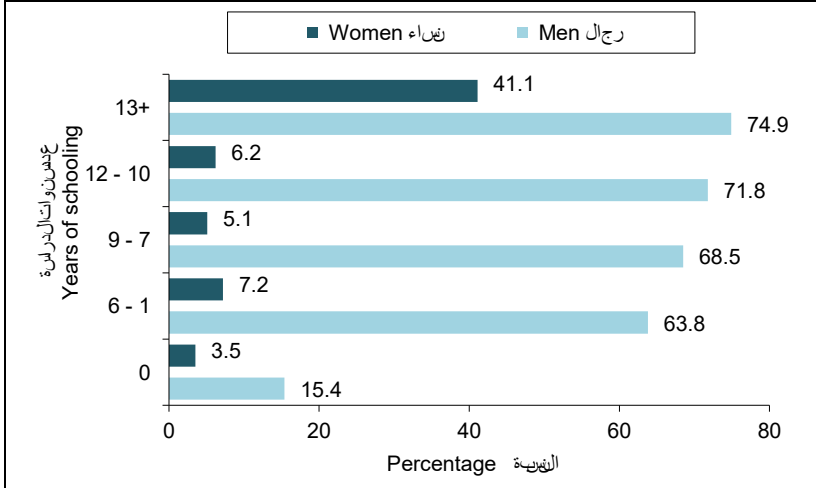
The percentage of employed males in the informal sector is higher compared to females, where it reached 45.7% and 28.7%, respectively. The percentage of females employed in the informal sector is higher in the West Bank compared to Gaza Strip; where it reached 29.9% and 24.2%, respectively.

ارتفاع نسبة الذكور العاملين في القطاع غير المنظم حيث بلغت 45.7%، مقابل 28.7% للإناث، في حين تزيد نسبة الإناث العاملات في القطاع غير المنظم في الضفة الغربية عنها في قطاع غزة لتبلغ 29.9% مقابل 24.2% على التوالي.



نسبة المشاركة في القوى العاملة بين النساء والرجال (15 سنة فأكثر) حسب عدد السنوات الدراسية في فلسطين، 2022

### Percentage of Women and Men (15 Years and above) Participating in Labour Force by Years of Schooling in Palestine, 2022



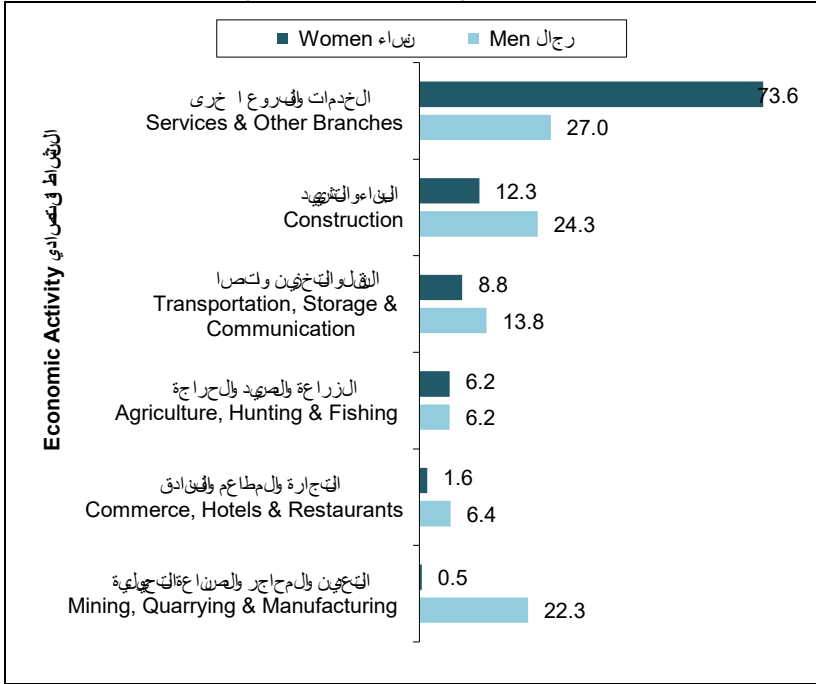
Source: Palestinian Central Bureau of Statistics, 2023. Data base of Labour Force Survey, 2022. Ramallah- Palestine.

المصدر: الجهاز المركزي للإحصاء الفلسطيني، 2023. قاعدة بيانات القوى العاملة، 2022. رام الله - فلسطين.

The highest labour force participation percentage is among individuals who have completed 13 years of schooling or more for both males and female. However, it appears that education only is not enough to increase the rate of women's participation in the labour force.

تعتبر نسبة المشاركة في القوى العاملة بين الأفراد الذين أنهوا 13 سنة دراسية فأكثر الأعلى بين كل من الرجال والنساء المشاركين في القوى العاملة. ومع ذلك يظهر أن التعليم غير كاف لزيادة نسبة مشاركة النساء في القوى العاملة.

**التوزيع النسبي للنساء والرجال (15 سنة فأكثر) العاملين حسب النشاط الاقتصادي في فلسطين، 2022**  
**Percentage Distribution of Employed Women and Men (15 Years and above) by Economic Activity in Palestine, 2022**



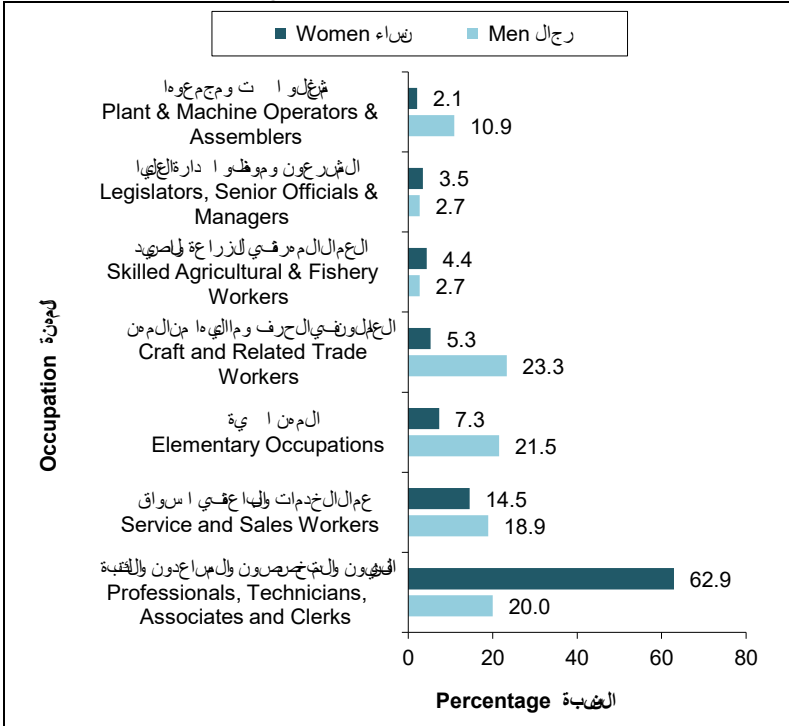
Source: Palestinian Central Bureau of Statistics, 2023. Data base of Labour Force Survey, 2022. Ramallah-Palestine.

المصدر: الجهاز المركزي للإحصاء الفلسطيني، 2023. قاعدة بيانات القوى العاملة، 2022. رام الله- فلسطين.

About three-quarters of women are working in services and other Branches activities, while the remaining one quarter is distributed among the rest of the economic activities, where the gap emerges between men and women in various activities.

تعمل حوالي ثلاثة أرباع النساء العاملات في أنشطة الخدمات، بينما يتوزع الربع المتبقي على باقي الأنشطة الاقتصادية حيث تبرز الفجوة بين الرجال والنساء في مختلف الأنشطة.

التوزيع النسبي للنساء والرجال (15 سنة فأكثر) العاملين حسب المهنة في فلسطين، 2022  
**Percentage Distribution of Employed Women and Men (15 Years and above) by Occupation in Palestine, 2022**



Source: Palestinian Central Bureau of Statistics, 2023. Data base of Labour Force Survey, 2022. Ramallah-Palestine.

المصدر: الجهاز المركزي للإحصاء الفلسطيني، 2023. قاعدة بيانات القوى العاملة، 2022. رام الله - فلسطين.

About two third of women (15 years and above) work as technicians, specialists, and clerks, while the remaining one third of them is distributed on other remaining occupations. These data shows the poor distribution within the various activities, and the gap between men and women.

تعمل حوالي ثلثي النساء (15 سنة فأكثر) كفنديات ومتخصصات ومساعدات وكتبه، بينما يتوزع الثلث الباقي على المهن المختلفة الأخرى. ان هذه المعطيات من جهة تظهر سوء التوزيع على مختلف الأنشطة، ومن جهة أخرى تبرز الفجوة بين الرجال والنساء.

التوزيع النسبي للنساء والرجال (15 سنة فأكثر) العاملين حسب الحالة العملية في فلسطين، 2022  
**Percentage Distribution of Employed Women and Men (15 Years and above) by Employment Status in Palestine, 2022**



Source: Palestinian Central Bureau of Statistics, 2023. Data base of Labour Force Survey, 2022. Ramallah- Palestine.

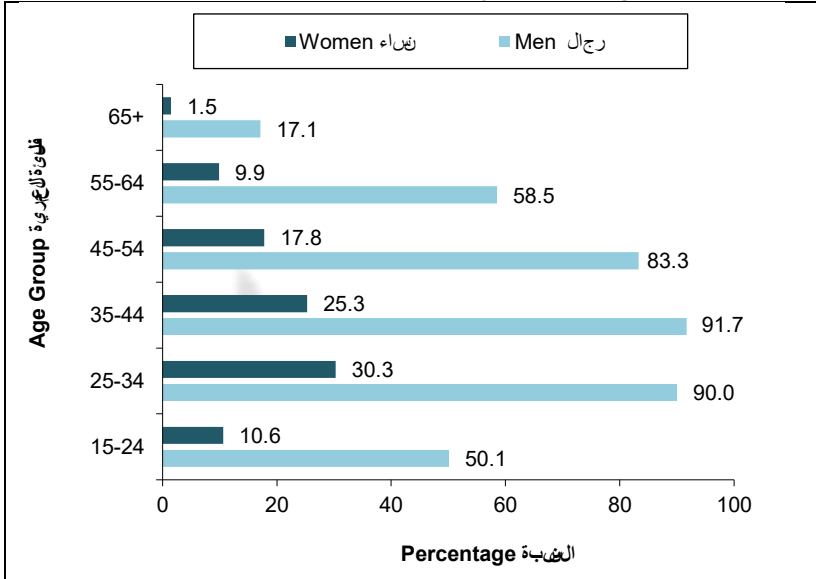
المصدر: الجهاز المركزي للإحصاء الفلسطيني، 2023. قاعدة بيانات القوى العاملة، 2022. رام الله- فلسطين.

The majority of women and men are wage employees, with a gap between them. The percentages of female wage employees are higher than the percentages of males. The same applies to those who work as unpaid household members, while male self-employed workers and employers have higher percentages than those of females.

غالبية النساء والرجال يعملون بأجر مع وجود فجوة بينهما، حيث نسب النساء العاملات بأجر أعلى من نسب الرجال، وكذلك الحال بالنسبة للعاملين كأعضاء أسرة بدون أجر، في حين أن العاملين لحسابهم وأصحاب عمل نسب الرجال أعلى مما هي عليه للنساء.

نسبة النساء والرجال (15 سنة فأكثر) المشاركين في القوى العاملة في فلسطين حسب الجنس والفئة العمرية، 2022

Percentage of Women and Men (15 Years and above) Participating in Labour Force in Palestine by Sex and Age, 2022



Source: Palestinian Central Bureau of Statistics, 2023. Data base of Labour Force Survey, 2022. Ramallah- Palestine.

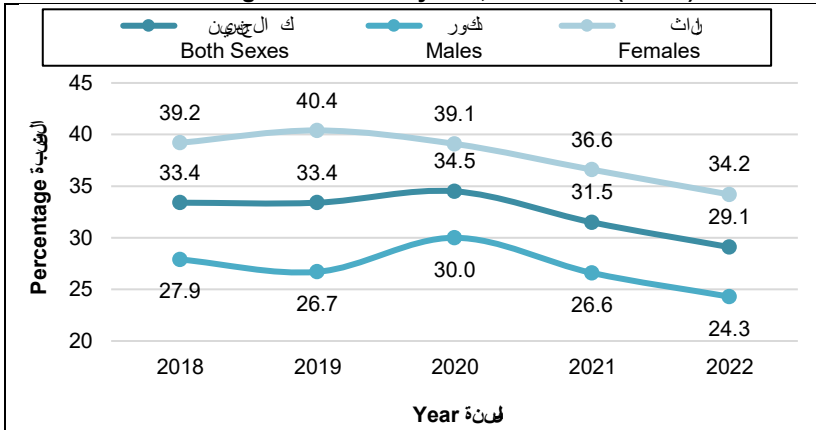
المصدر: الجهاز المركزي للإحصاء الفلسطيني، 2023. قاعدة بيانات القوى العاملة، 2022. رام الله- فلسطين.

Participation rate among of youth between the ages 15 - 24 years reached 30.8% in 2022, where the participation rate reached 50.1% among males and 10.6% among females.

بلغت نسبة مشاركة الشباب الذين تتراوح أعمارهم ما بين 15- 24 في القوى العاملة في فلسطين 2022 (30.8%) وبلغت هذه النسبة بين الذكور 50.1%، بينما وصلت 10.6% بين الإناث.

نسبة الشباب (15-24 سنة) خارج دائرة التعليم والعمالة والتدريب في فلسطين حسب الجنس، 2018-2022

Proportion of Youth (Aged 15-24 Years) Not in Education, Employment or Training in Palestine by Sex, 2018-2022 (NEET)



Source: Palestinian Central Bureau of Statistics, 2023. Data base of Labour Force Survey, 2018-2022. Ramallah-Palestine

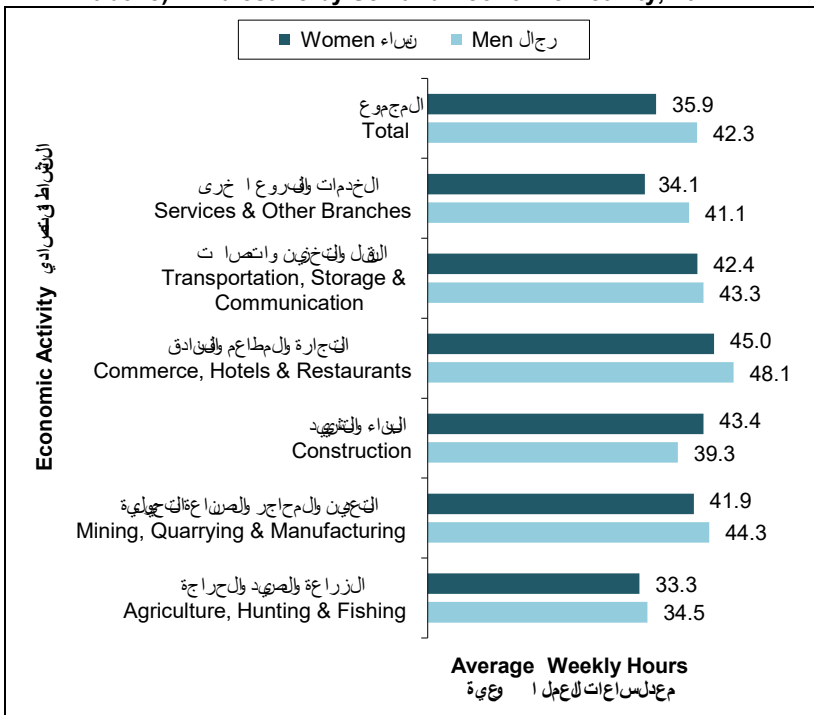
المصدر: الجهاز المركزي للإحصاء الفلسطيني، 2023. قاعدة بيانات القوى العاملة، 2018-2022. رام الله- فلسطين.

In 2022, 29.1% of the youth in Palestine were not enrolled in education or training programs and were not engaged in the labor market. This comprised 24.3% of males and 34.2% of females. This indicates a reluctance among Palestinian youth, particularly females, to participate in economic activities and the labor market, despite not being involved in any educational or training activities.

29.1% من الشباب في فلسطين ليسوا ضمن برامج التعليم ولا التدريب، وغير منخرطين في سوق العمل، بواقع 24.3% للذكور و34.2% للنساء وذلك في العام 2022. وهذا يدل على عزوف الشباب الفلسطيني وأغلبهم من الإناث عن المشاركة والانخراط في النشاط الاقتصادي وسوق العمل، رغم عدم ارتباطه بأي أنشطة للتعليم أو التدريب.

معدل ساعات العمل الأسبوعية للعاملين (15 سنة فأكثر) في فلسطين حسب الجنس والنشاط الاقتصادي، 2022

Average Weekly Work Hours of Employed Individuals (15 Years and above) in Palestine by Sex and Economic Activity, 2022



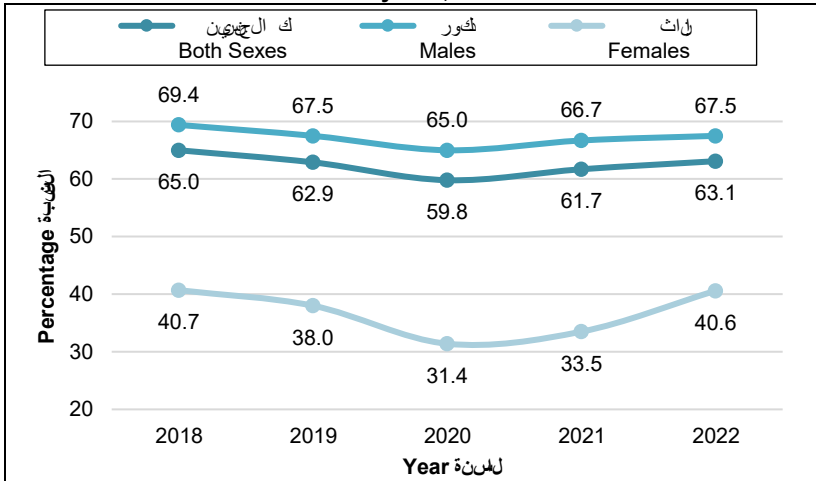
Source: Palestinian Central Bureau of Statistics, 2023. Data base of Labour Force Survey, 2022. Ramallah-Palestine.

المصدر: الجهاز المركزي للإحصاء الفلسطيني، 2023. قاعدة بيانات القوى العاملة، 2022. رام الله - فلسطين.

Working women spend an average of 35.9 hours per week in various economic activities, while working people spend 42.3 hours per week in different economic activities.

تقضي النساء العاملات ما معدله 35.9 ساعة عمل أسبوعية في مختلف الأنشطة الاقتصادية، مقابل 42.3 ساعة عمل أسبوعية يقضيها الرجال العاملون في مختلف الأنشطة الاقتصادية.

نسبة العمالة غير الرسمية في العمالة غير الزراعية في فلسطين حسب الجنس، 2018-2022  
Proportion of Informal Employment in Non-Agriculture Employment in Palestine by Sex, 2018-2022



Source: Palestinian Central Bureau of Statistics, 2023. Data base of Labour Force Survey, 2018-2022. Ramallah-Palestine

المصدر: الجهاز المركزي للإحصاء الفلسطيني، 2023. قاعدة بيانات القوى العاملة، 2018-2022. رام الله- فلسطين.

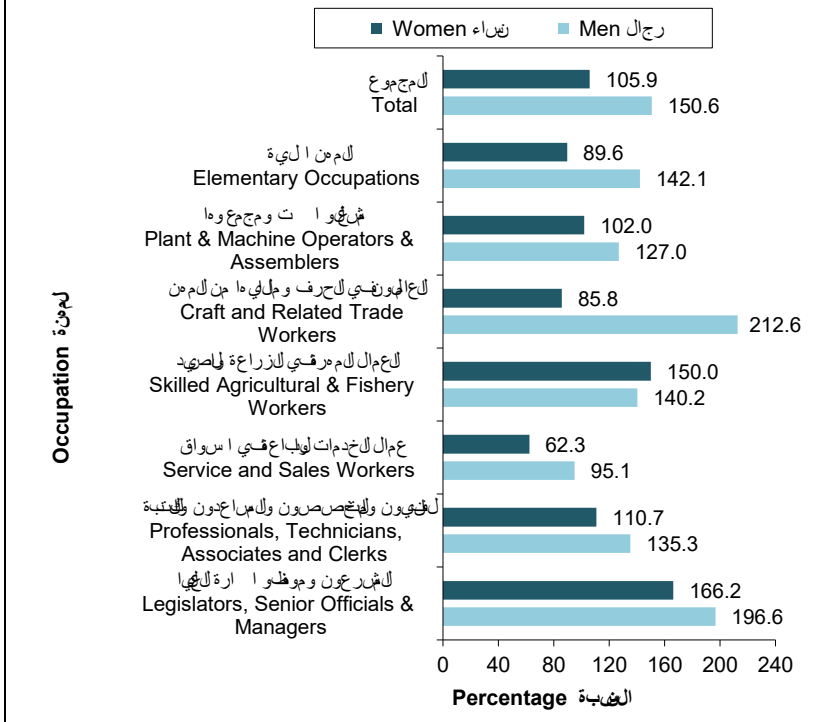
63.1% of the employed individuals were classified as informally employed in the non-agriculture sector in 2022 including 67.5% males and 40.6% for females.

63.1% من العاملين صنفوا على أنهم عمالة غير رسمية في العمالة غير الزراعية في العام 2022، بنسبة 67.5% ذكور و40.6% إناث.



معدل الأجرة اليومية بالثبيل للمستخدمين معلومي الأجر (15 سنة فأكثر) في فلسطين حسب المهنة والجنس، 2022

Average Daily Wage in NIS of Wage Employees (15 Years and above) in Palestine by Occupation and Sex, 2022



Source: Palestinian Central Bureau of Statistics, 2023. Data base of Labour Force Survey, 2018-2022. Ramallah-Palestine

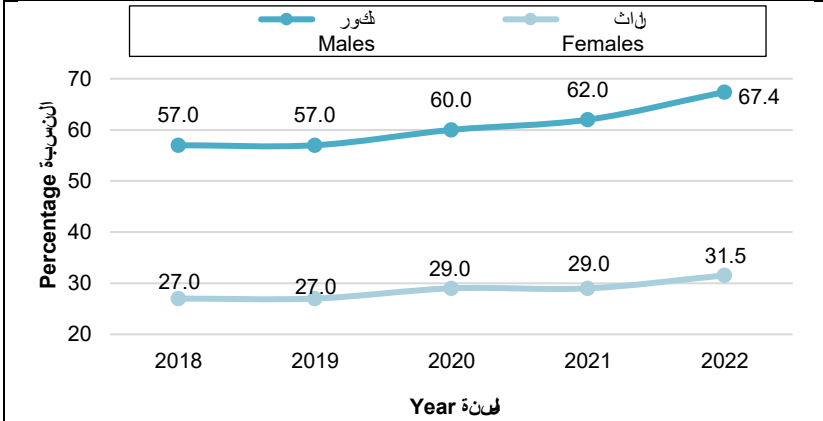
المصدر: الجهاز المركزي للإحصاء الفلسطيني، 2023. قاعدة بيانات القوى العاملة، 2018-2022. رام الله- فلسطين.

The average daily wage of employees in Palestine amounted to 143.8 NIS in 2022, of which reached 105.9 NIS for females compared with 150.6 NIS for males.

بلغ معدل الأجر اليومي للمستخدمين بأجر 143.8 شيقل في فلسطين في العام 2022، بواقع 105.9 شيقلاً للإناث مقارنة مع 150.6 شيقل للذكور.

نسبة البالغين (15 سنة فأكثر) الذين لهم حساب مصرفي أو حساب في مؤسسة مالية أخرى أو لدى مقدم خدمات مالية متنقلة حسب الجنس، 2018-2022

Proportion of adults (15 Years and above) with an account at a bank or other financial institution or with a mobile-money-service provider by Sex, 2018-2022



Source: Palestinian Central Bureau of Statistics, 2023. Sustainable Development Goals Data base. Ramallah-Palestine

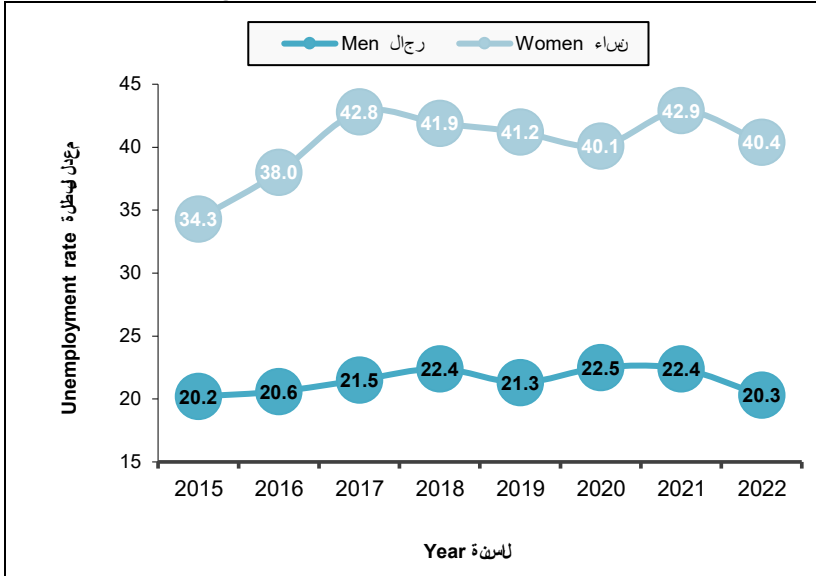
المصدر: الجهاز المركزي للإحصاء الفلسطيني، 2023. قاعدة بيانات أهداف التنمية المستدامة، 2018-2022. رام الله- فلسطين.

The proportion of adults (15 years and above) with an account at a bank or other financial institution or with a mobile money service provider reach 50.0% in Palestine for year 2022, 67.4% for males compared to 31.5% for females.

بلغت نسبة البالغين (15 سنة فأكثر) الذين لهم حساب مصرفي أو في مؤسسة مالية أخرى أو لدى مقدم خدمات مالية متنقلة نحو 50.0% في فلسطين لعام 2022، بواقع 67.4% للذكور مقابل 31.5% للإناث.

معدل البطالة بين النساء والرجال (15 سنة فأكثر) المشاركين في القوى العاملة في فلسطين، 2015-2022

Unemployment Rate among Women and Men (15 Years and above) Participating in the Labour Force in Palestine, 2015-2022



Source: Palestinian Central Bureau of Statistics, 2023. Data base of Labour Force Survey, 2015-2022. Ramallah- Palestine.

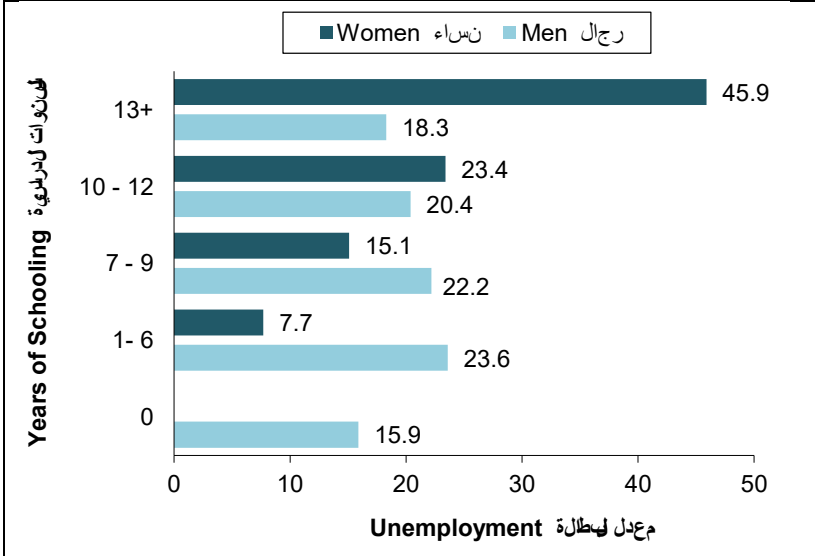
المصدر: الجهاز المركزي للإحصاء الفلسطيني، 2023. قاعدة بيانات القوى العاملة، 2015-2022. رام الله- فلسطين.

The gap in unemployment rates among women and men is increasing; unemployment rate reached 40.4% among women and 20.3% among men in 2022.

الفجوة في معدلات البطالة بين النساء والرجال في اتساع، حيث بلغ معدل البطالة 40.4% بين النساء و20.3% بين الرجال في العام 2022.

معدل البطالة بين النساء والرجال (15 سنة فأكثر) المشاركين في القوى العاملة حسب عدد السنوات الدراسية في فلسطين، 2022

Unemployment Rate among Women and Men (15 Years and above) Participating in the Labour Force by Years of Schooling in Palestine, 2022



Source: Palestinian Central Bureau of Statistics, 2023. Data base of Labour Force Survey, 2022. Ramallah- Palestine.

المصدر: الجهاز المركزي للإحصاء الفلسطيني، 2023. قاعدة بيانات القوى العاملة، 2022. رام الله- فلسطين.

The unemployment rate among women who have completed 13 years of schooling or more has reached 45.9% among women participating in the labour force, while the unemployment rate decreases to 18.3% among men in the same category. These data clearly indicate that education alone does not guarantee the employment of women.

بلغ معدل البطالة بين النساء اللواتي أنهين 13 سنة دراسية فأكثر 45.9% من بين النساء المشاركات في القوى العاملة. بالمقابل ينخفض معدل البطالة ليبلغ 18.3% بين الرجال في نفس الفئة. ان هذه المعطيات تشير بوضوح الى ان التعليم لوحده لا يشكل ضمانا لتشغيل النساء.

معدل البطالة بين الخريجين الذين يحملون مؤهل علمي دبلوم متوسط فأعلى المشاركين في القوى العاملة

في فلسطين حسب التخصص والجنس، 2022

### Unemployment Rate among Graduates, Who Hold Associate Diploma Certificate and Above, and Participated in the Labour Force in Palestine by Specialization and Sex, 2022

Specialization	Sex			التخصص
	إناث Females	ذكور Males	كلا الجنسين Both Sexes	
Education	51.4	17.8	37.4	التعليم
Arts	65.0	22.5	39.0	الفنون
Humanities excluding languages)	39.5	12.8	29.8	الدراسات الإنسانية (باستثناء اللغات)
Languages	58.5	21.5	35.2	اللغات
Social and behavioral sciences	54.3	19.5	32.2	العلوم الاجتماعية والسلوكية
Journalism and information	47.4	14.0	32.4	الصحافة والإعلام
Business administration and	51.2	17.8	31.4	الأعمال والإدارة
Law	50.7	15.8	31.4	القانون
Biological and related sciences	45.4	16.5	26.6	العلوم البيولوجية والعلوم المتصلة بها
Physical sciences	43.2	18.7	28.4	العلوم الفيزيائية
Mathematics and statistics	28.2	17.9	19.8	الرياضيات والإحصاء
Information and Communication Technologies (ICTs)	52.7	17.5	30.5	تكنولوجيا الاتصالات والمعلومات
Engineering and engineering trades	43.4	12.0	22.0	الهندسة والحرف الهندسية
Health	45.4	9.8	24.7	الصحة
Architecture and construction	44.7	17.6	27.7	الهندسة المعمارية والبناء
Welfare	57.6	21.4	39.3	الرفاه
Personal services	30.4	10.0	13.3	الخدمات الشخصية
Security services	17.7	1.7	10.7	خدمات الأمن
<b>Total</b>	<b>49.8</b>	<b>16.6</b>	<b>30.7</b>	<b>المجموع</b>

Source: Palestinian Central Bureau of Statistics, 2023. Data base of Labour Force Survey, 2022. Ramallah- Palestine.

المصدر: الجهاز المركزي للإحصاء الفلسطيني، 2023. قاعدة بيانات القوى العاملة، 2022. رام الله - فلسطين.

The highest unemployment rates were recorded among graduates with a scientific qualification in the field of welfare, where they were the highest among females compared to males.

أعلى معدلات بطالة سجلت بين الخريجين الحاصلين على مؤهل علمي في تخصص الرفاه وكانت الأعلى بين الإناث مقارنة بالذكور.

نسبة النساء العاملات في النشاط الزراعي من مجموع العاملين في النشاط الزراعي حسب المنطقة، 2015-2022

**Percentage of Employed Women in the Agricultural Activity from Total Employed in the Agricultural Activity by Region, 2015 – 2022**

Year	Region			المنطقة	السنة
	قطاع غزة Gaza Strip	الضفة الغربية West Bank	فلسطين Palestine		
2015	7.9	15.0	13.1	2015	
2016	3.9	11.0	9.0	2016	
2017	2.6	9.5	7.7	2017	
2018	3.4	8.0	6.8	2018	
2019	1.7	8.4	6.7	2019	
2020	1.9	8.2	6.8	2020	
2021	2.6	21.9	17.5	2021	
2022	5.7	20.1	16.1	2022	

Source: Palestinian Central Bureau of Statistics, 2023. Data base of Labour Force Survey, 2015-2022. Ramallah-Palestine.

المصدر: الجهاز المركزي للإحصاء الفلسطيني، 2023. قاعدة بيانات القوى العاملة، 2015-2022. رام الله- فلسطين.

Employed women in the agriculture activity represents 16.1%, which is about less than one fifth of employed individuals in 2022.

تشكل النساء العاملات في نشاط الزراعة ما نسبته 16.1% أي أقل من خمس العاملين في هذا النشاط للعام 2022.

التوزيع النسبي للنساء والرجال (15 سنة فأكثر) العاملين حسب المنطقة والقطاع، 2022  
**Percentage Distribution of Employed Women and Men (15 Years and Above) by Region and Sector, 2022**

Sector	Region		المنطقة				لقطاع
	قطاع غزة		الضفة الغربية		فلسطين		
	رجال Men	نساء Women	رجال Men	نساء Women	رجال Men	نساء Women	
Public	30.1	36.3	11.5	28.7	16.4	30.3	القطاع العام*
Private	69.0	63.7	62.2	66.9	64.0	66.3	القطاع الخاص
Israel and Settlements	0.9	-	26.3	4.4	19.6	3.4	إسرائيل والمستعمرات
<b>Total</b>	<b>100</b>	<b>100</b>	<b>100</b>	<b>100</b>	<b>100</b>	<b>100</b>	<b>المجموع</b>

(-) It means observations are too small.

\* includes all civil and military employees in government institutions..

(-) تعني عدم وجود عدد كافي من المشاهدات.

\* يشمل جميع الموظفين المدنيين والعسكريين في المؤسسات الحكومية.

Source: Palestinian Central Bureau of Statistics, 2023. Data base of Labour Force Survey, 2022. Ramallah- Palestine.

المصدر: الجهاز المركزي للإحصاء الفلسطيني، 2023. قاعدة بيانات القوى العاملة، 2022. رام الله- فلسطين.

The private sector is considered the main employer of the employed women, as the percentage of employed women is about 66.3 % compared to 30.3% of employed women in the public sector of the total employed women, and 3.4% of employed women work in Israel and settlements.

يعتبر القطاع الخاص هو المشغل الأكبر للنساء العاملات حيث بلغت نسبة العاملات فيه 66.3% في حين بلغت نسبة النساء العاملات في القطاع العام 30.3% من مجموع النساء العاملات و3.4% من النساء العاملات يعملن في إسرائيل والمستعمرات.

نسبة النساء والرجال (15 سنة فأكثر) العاملين المنتسبين للنقابات العمالية/ المهنية حسب الجنس والمنطقة، 2022

Percentage of Employed Women and Men (15 Years and above) who were Affiliated to Workers/ Vocational Unions by Sex and Region, 2022

Sex	المنطقة			الجنس
	Region			
	قطاع غزة	الضفة الغربية	فلسطين	
	Gaza Strip	West Bank	Palestine	
Males	37.0	11.3	18.0	ذكور
Females	38.6	22.5	25.9	إناث
<b>Total</b>	<b>37.2</b>	<b>13.2</b>	<b>19.3</b>	<b>المجموع</b>

Source: Palestinian Central Bureau of Statistics, 2023. Data base of Labour Force Survey, 2022. Ramallah- Palestine.

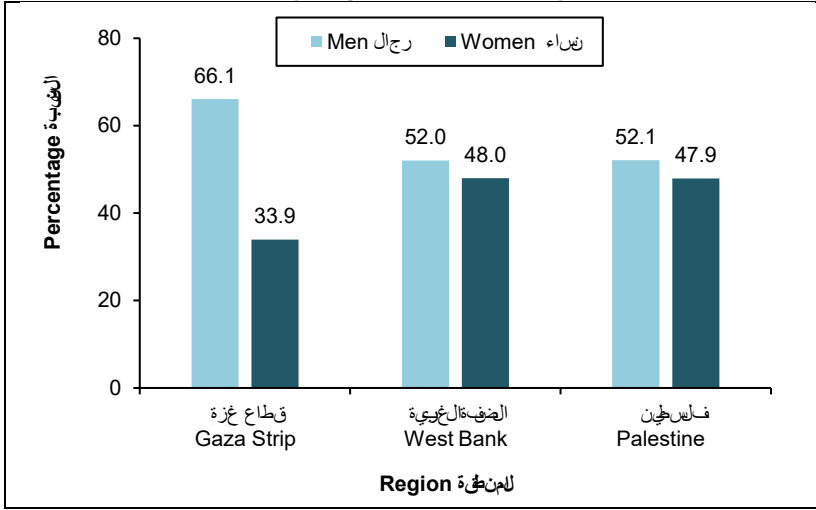
المصدر: الجهاز المركزي للإحصاء الفلسطيني، 2023. قاعدة بيانات القوى العاملة، 2022. رام الله- فلسطين.

25.9% of women in Palestine were affiliated to workers/vocational unions compared with 18.0% for men, while the percentage of women was higher in Gaza Strip than in the West Bank; 38.6% and 22.5%, respectively.

25.9% من النساء العاملات في فلسطين منتسبات للنقابات العمالية/ المهنية مقابل 18.0% من الرجال، وتزيد نسبة النساء في قطاع غزة عنها في الضفة الغربية؛ 38.6% و22.5% على التوالي.



التوزيع النسبي للنساء والرجال العاملين في القطاع العام المدني\* حسب المنطقة، حتى شهر شباط 2023  
**Percentage Distribution of Employed Women and Men in Civil Public\* Sector by Region, Until February 2023**



\* Data include only civil employees according to General Personnel Council until 22/02/2023

\* يشمل الموظفين المدنيين فقط حسب ديوان الموظفين العام حتى تاريخ 2023/02/22.

Source: General Personnel Council, 2023. Employee Database. Ramallah- Palestine.

المصدر: ديوان الموظفين العام، 2023، قاعدة بيانات الموظفين. رام الله- فلسطين.

About 48% of civil public sector employees in Palestine are women, compared with 52% for men.

حوالي 48% من الموظفين المدنيين في القطاع العام في فلسطين هن نساء، مقارنة بـ 52% من الرجال.

عدد النساء والرجال العاملين في القطاع العام المدني\* في فلسطين المسمى حسب الوظيفي والجنس، 2022

Number of Employed Women and Men in the Civil Public Sector\* in Palestine by Job Title and Sex, 2022

Job Title	Sex		الجنس	المسمى الوظيفي
	إناث Females	ذكور Males	كلا الجنسين Both Sexes	
Deputy Minister (A1)	5	50	55	وكيل وزارة (A1)
Undersecretary Assistant (A2)	7	61	68	وكيل مساعد (A2)
Director General (A3)	12	74	86	مدير عام (A3)
Director General (A4)	76	419	495	مدير عام (A4)
Director (Grade C to A)	1,713	4,101	5,814	مدير (الدرجة من C إلى A)
Employee (Grade 1 to 10 and D1 and D2)	41,745	42,523	84,268	موظف (الدرجة من 1 إلى 10 و D1 و D2)
Not Stated	15	70	85	غير محدد
<b>Total</b>	<b>43,573</b>	<b>47,298</b>	<b>90,871</b>	<b>المجموع</b>

\* Data include only civil employees according to General Personnel Council until 22/02/2023.

\* يشمل الموظفون المدنيين فقط حسب ديوان الموظفين العام حتى تاريخ 2023/02/22.

Source: General Personnel Council 2023. Employee Database. Ramallah- Palestine.

المصدر: ديوان الموظفين العام، 2023، قاعدة بيانات الموظفين. رام الله- فلسطين.

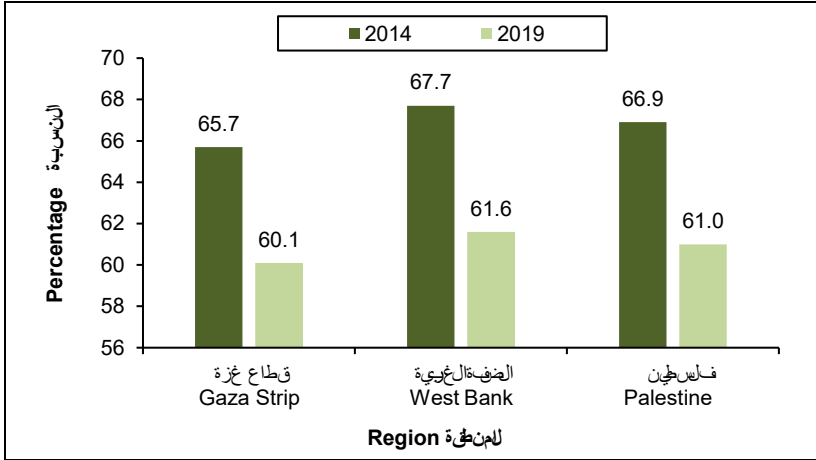
Employed women in the public sector (civil) constitute 14.2% of the director generals (grade A4 and above) compared to 85.8% for men at the same grade.

تشكل النساء العاملات في القطاع العام (المدني) 14.2% فقط من درجة مدير عام A4 فأعلى من مجموع المدراء العامين فأعلى، مقابل 85.8% من الرجال لنفس الدرجة.

## الصحة Health

نسبة النساء في سن الإنجاب (الفئة العمرية 15-49 سنة) اللاتي تلبّيت حاجتهن إلى تنظيم الأسرة بطرق حديثة في فلسطين لسنوات مختارة

**Proportion of women of reproductive age (aged 15–49 years) who have their need for family planning satisfied with modern methods in Palestine for Selected Years**



Source: Palestinian Central Bureau of Statistics, 2023. Palestinian Multiple Indicator Cluster Survey Database, 2014, 2019-2020. Ramallah-Palestine.

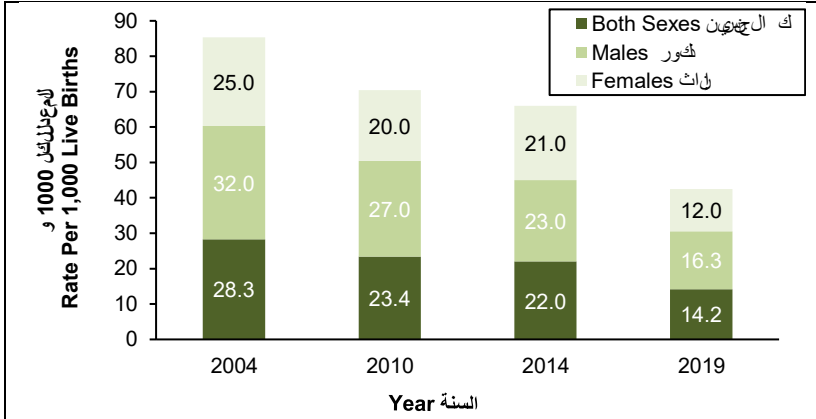
المصدر: الجهاز المركزي للإحصاء الفلسطيني، 2023. قاعدة بيانات المسح العنقودي الفلسطيني متعدد المؤشرات، 2014، 2019-2020. رام الله- فلسطين. رام الله- فلسطين. رام الله - فلسطين.

The percentage of women of reproductive age (aged between 15 and 49 years) who met their family planning needs through modern methods was 61.0% in 2019, decreased by 5.6% compared to the 66.9% reported in 2014.

بلغت نسبة النساء في سن الإنجاب (البالغة أعمارهن بين 15 و49 عاماً) ممن تلبّيت حاجتهن إلى تنظيم الأسرة بطرق حديثة 61.0% في عام 2019، متراجعة بنسبة 5.6% عما كانت عليه في عام 2014 حيث بلغت 66.9%.

معدل وفيات الأطفال دون سن الخامسة في فلسطين حسب الجنس لسنوات مختارة  
(لكل 1,000 مولود حي)

Under-Five Mortality Rate in Palestine by Sex for Selected Years (Per 1,000 Live Births)



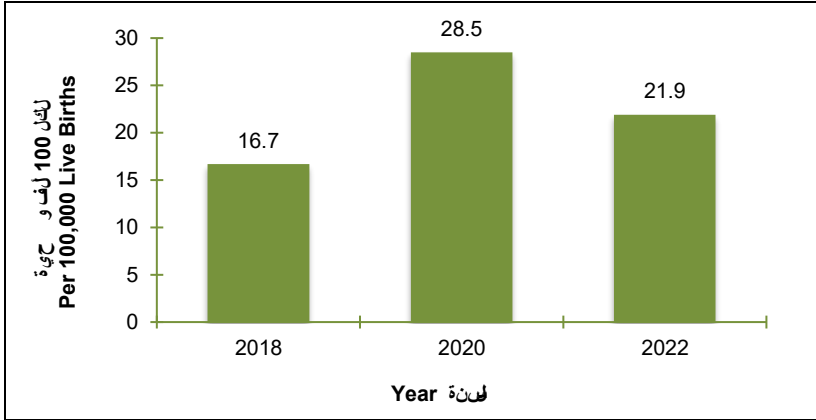
Source: Palestinian Central Bureau of Statistics, 2023. Demographic Survey 2004 Database. Ramallah-Palestine.  
Palestinian Central Bureau of Statistics, 2023. Palestinian Family Survey 2010 Database. Ramallah-Palestine.  
Palestinian Central Bureau of Statistics, 2023. Palestinian Multiple Indicator Cluster Survey Database, 2014, 2019-2020. Ramallah-Palestine.

المصدر: الجهاز المركزي للإحصاء الفلسطيني، 2023. قاعدة بيانات المسح الديموغرافي، 2004. رام الله - فلسطين.  
الجهاز المركزي للإحصاء الفلسطيني، 2023. قاعدة بيانات مسح الأسرة الفلسطيني 2010. رام الله - فلسطين.  
الجهاز المركزي للإحصاء الفلسطيني، 2023. قاعدة بيانات المسح العنقودي الفلسطيني متعدد المؤشرات، 2014، 2019-2020. رام الله - فلسطين. رام الله - فلسطين.

Palestine succeeded in reducing the under-five child mortality rate to 14.2 deaths per 1,000 live births in 2019, compared to 28.3 deaths per 1,000 live births in 2004, representing a 14.1% decrease from 2004. In terms of sex, the under-five child mortality rate was 16.3 deaths for males and 12.0 deaths for females per 1,000 live births in 2019.

تمكنت فلسطين من تخفيض معدل وفيات الأطفال دون الخامسة إلى 14.2 وفاة لكل 1,000 مولود حي خلال العام 2019 والذي كان 28.3 وفاة لكل 1,000 مولود حي في العام 2004، أي انخفاض بنسبة 14.1% عن العام 2004. على مستوى الجنس بلغ معدل وفيات الأطفال دون الخامسة 16.3 وفاة للذكور مقابل 12.0 وفاة للإناث لكل 1,000 مولود حي خلال العام 2019.

معدل وفيات الأمومة في فلسطين لسنوات مختارة (لكل 100 ألف ولادة حية)  
**Maternal Mortality Ratio in Palestine for Selected Years**  
**(Per 100,000 Live Births)**



المصدر: وزارة الصحة، التقارير السنوية 2018-2022. Annual reports 2018-2022. Ramallah-Palestine.  
 رام الله- فلسطين.

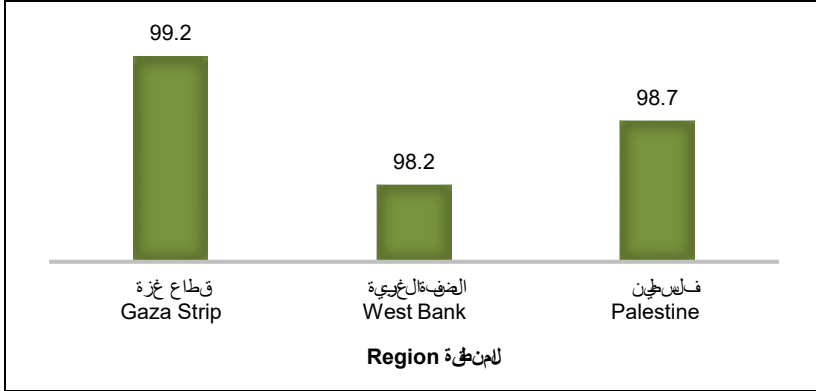
The maternal mortality ratio in Palestine decreased to 21.9 women per 100,000 live births in 2022, compared to 28.5 women per 100,000 live births in 2020.

انخفض معدل وفيات الأمومة في فلسطين إلى 21.9 امرأة لكل 100 ألف ولادة حية في العام 2022 مقارنة بالعام 2020 حيث كان 28.5 امرأة لكل 100 ألف ولادة حية.

نسبة النساء (15-49 سنة) في فلسطين اللواتي أنجبن مولوداً حياً في السنتين الأخيرتين التي سبقت يوم المقابلة وتلقين رعاية ما قبل الولادة مقدمة من العاملين الصحيين المهرة\* مرة واحدة على الأقل أثناء

الحمل حسب المنطقة

**Percentage of Women in Palestine (Aged 15-49) with A Live Birth in the Last 2 Years Perceived the interview who Received Antenatal Care Provided by Skilled Health Personnel\* at Least Once During Pregnancy by Region**



\*Skilled providers include Medical doctor and Nurse/Midwife.

\*يشمل مقدمو الخدمة المهرة الطبيب والمرمضة/القابلة.

\*The survey was implemented in 2019-2020.

\*تم تنفيذ المسح خلال الفترة 2019-2020.

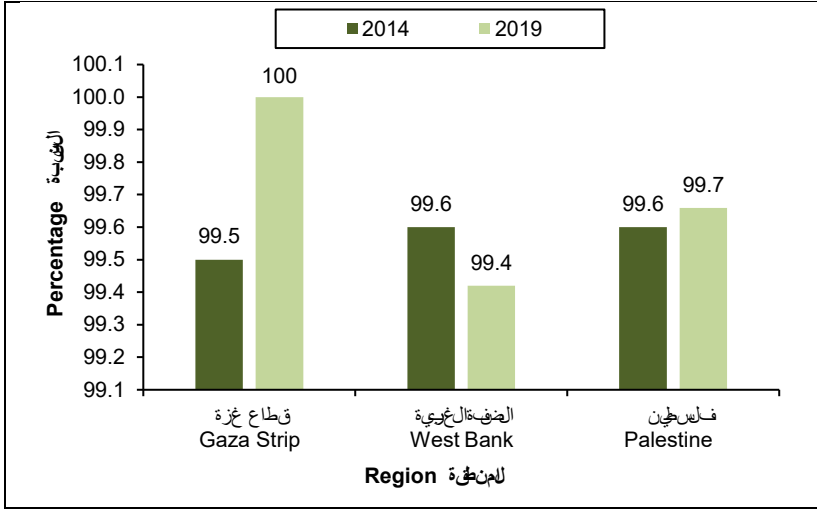
**Source: Palestinian Central Bureau of Statistics, 2023.** Palestinian Multiple Indicator Cluster Survey Database, 2019-2020. Ramallah-Palestine.

المصدر: الجهاز المركزي للإحصاء الفلسطيني، 2023. قاعدة بيانات المسح العنقودي الفلسطيني متعدد المؤشرات، 2019-2020. رام الله - فلسطين.

98.7% of women (15-49 years) in Palestine with a live birth in the last 2 years that received antenatal care provided by skilled health personnel at least once during pregnancy in the year 2019.

98.7% من النساء (15-49 سنة) في فلسطين اللواتي أنجبن مولوداً حياً في السنتين الأخيرتين تلقين رعاية ما قبل الولادة مقدمة من العاملين الصحيين المهرة مرة واحدة على الأقل أثناء الحمل في العام 2019.

نسبة الولادات في فلسطين التي تمت بإشراف أخصائيين صحيين مهرة لسنوات مختارة  
**Proportion of Births in Palestine Attended by Skilled Health Personnel  
 for Selected Years**



\*Skilled providers include Medical doctor and Nurse/Midwife.

\*يشمل مقدمو الخدمة المهرة الطبيب والمرمضة/القابلة.

Source: **Palestinian Central Bureau of Statistics, 2023.** Palestinian Multiple Indicator Cluster Survey Database, 2014, 2019-2020. Ramallah-Palestine.

المصدر: الجهاز المركزي للإحصاء الفلسطيني، 2023. قاعدة بيانات المسح العنقودي الفلسطيني متعدد المؤشرات، 2014، 2019-2020. رام الله - فلسطين.

In Palestine, coverage of skilled birth attendants is very high. In 2019, almost all births took place with the assistance of a skilled birth attendant (99.7%).

تغطية الولادات من قبل أخصائيي الولادة المهرة مرتفعة جداً في فلسطين، ففي العام 2019، تمت تقريباً كافة الولادات بإشراف أخصائيين صحيين مهرة (99.7%).

معدل الانتشار الموحد السن لاستعمال التبغ حالياً لدى الأشخاص (18 سنة فأكثر) في فلسطين حسب المنطقة والجنس، 2021

**Age-Standardized Prevalence of Current Tobacco Use among Persons (18 Years and above) in Palestine by Region and Sex, 2021**

Region	Sex			المنطقة
	إناث	ذكور	كلا الجنسين	
	Females	Males	Both Sexes	
Palestine	7.7	54.4	31.3	فلسطين
West Bank	12.2	67.2	40.1	الضفة الغربية
Gaza Strip	0.5	33.3	17.0	قطاع غزة

Source: Palestinian Central Bureau of Statistics, 2022. The Smoking and Tobacco Consumption Survey, 2021. Ramallah-Palestine.

المصدر: الجهاز المركزي للإحصاء الفلسطيني، 2022. مسح التدخين واستهلاك التبغ، 2021. رام الله - فلسطين.

Almost a one third of individuals 18 years and above smoke; 54.4% among males, compared to 7.7% among females.

ما يقارب ثلث الأفراد 18 سنة فأكثر مدخنون؛ وتشكل هذه النسبة بين الذكور 54.4% مقارنة بنسبة بلغت 7.7% بين الإناث.



نسبة البالغين (18-69 سنة) الذين يعانون من زيادة الوزن\* والسمنة\*\* في فلسطين حسب المنطقة والجنس، 2022

Proportion of Overweight\* and Obesity\*\* among Adults (aged 18-69) in Palestine by Region and Sex, 2022

Indicator	Sex			المؤشر
	إناث Females	ذكور Males	كلا الجنسين Both Sexes	
<b>Palestine</b>				فلسطين
<b>Overweight</b>	<b>66.9</b>	<b>56.1</b>	<b>61.4</b>	زيادة الوزن
<b>Obesity</b>	<b>38.8</b>	<b>24.7</b>	<b>31.6</b>	السمنة
<b>West Bank</b>				الضفة الغربية
Overweight	68.3	59.9	<b>64.8</b>	زيادة الوزن
Obesity	39.9	28.3	<b>35.1</b>	السمنة
<b>Gaza Strip</b>				قطاع غزة
Overweight	64.5	53.1	<b>57.5</b>	زيادة الوزن
Obesity	36.8	21.9	<b>27.6</b>	السمنة

\*Overweight: Body mass gain  $\geq 25/\text{kg}/\text{m}^2$ .

\*\* Obesity: Body mass gain  $\geq 30/\text{kg}/\text{m}^2$

\*زيادة الوزن: زيادة كتلة الجسم  $\geq 25\text{كغ}/\text{م}^2$

\*\*السمنة: زيادة كتلة الجسم  $\geq 30\text{كغ}/\text{م}^2$

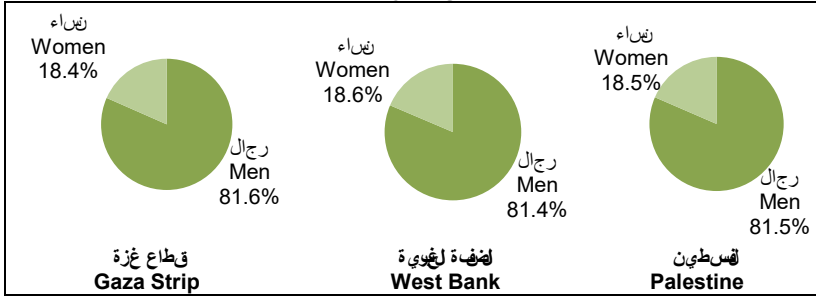
Source: Ministry of Health, 2023. Preliminary results of the STEPS survey of no communicable disease (NCD) risk factors in Palestine during the year 2022. Ramallah-Palestine.

المصدر: وزارة الصحة، 2023. النتائج الأولية للمسح الوطني المتدرج لعموم الخطورة المسببة للأمراض المزمنة خلال عام 2022. رام الله - فلسطين.

66.9% of females in the age group (18-69) suffer from overweight, compared to 56.1% for males in the same age group, and 38.8% of females are obese, while 24.7% of males suffer from obesity in Palestine in the year 2022.

66.9% من الإناث في الفئة العمرية (18-69) تعاني من زيادة في الوزن، مقابل 56.1% للذكور لنفس الفئة العمرية، وتعاني 38.8% من الإناث من السمنة، بينما يعاني ما نسبته 24.7% من الذكور من السمنة في فلسطين في العام 2022.

التوزيع النسبي للنساء والرجال الأطباء البشريين في فلسطين حسب المنطقة، 2021  
**Percentage Distribution of Women and Men Medical Practitioners in Palestine by Region, 2021**



Source: Palestinian Central Bureau of Statistics, 2023. Health Statistics database, 2021. Ramallah-Palestine.

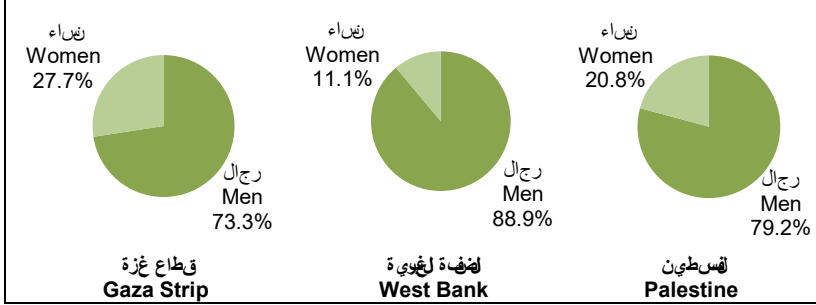
المصدر: الجهاز المركزي للإحصاء الفلسطيني، 2023. قاعدة بيانات الصحة، 2021. رام الله - فلسطين.

18.5% of registered Medical Practitioners in the Palestinian Medical Association are women compared to 81.5% for men. The percentage of registered women medical practitioners is higher in the West Bank compared to Gaza Strip; 18.6% and 18.4%, respectively.

18.5% من الأطباء البشريين المسجلين في نقابة الأطباء في فلسطين من النساء، مقارنة مع 81.5% من الرجال. وتزيد نسبة الطبيبات البشرييات في الضفة الغربية عنها في قطاع غزة؛ 18.6% و 18.4% على التوالي.

التوزيع النسبي للنساء والرجال الأعضاء في مجلس إدارة نقابة أطباء الأسنان في فلسطين حسب المنطقة، 2022

Percentage Distribution of Women and Men Members of the Board of Directors of the Dental Association in Palestine by Region, 2022



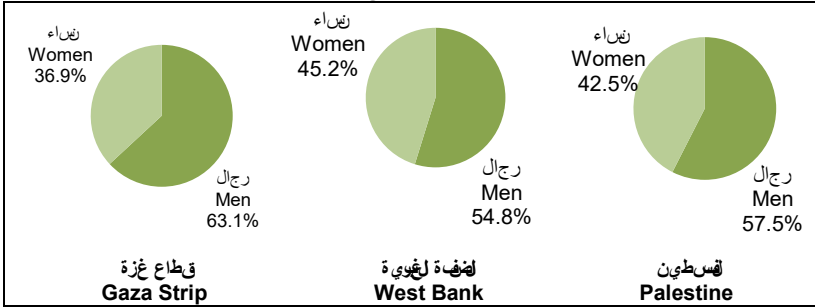
Source: Palestinian Central Bureau of Statistics, 2023. Health Statistics database, 2022. Ramallah-Palestine.

المصدر: الجهاز المركزي للإحصاء الفلسطيني، 2023. قاعدة بيانات الصحة، 2022. رام الله - فلسطين.

20.8% of the members of the Board of Directors of the Dental Association in Palestine are women, compared to 79.2% of men, while the representation of women in the Board of Directors of the Dental Association in the Gaza Strip is higher than in the West Bank (27.7% compared to 11.1%, respectively).

20.8% من أعضاء مجلس إدارة نقابة أطباء الأسنان في فلسطين من النساء، مقابل 79.2% من الرجال، في حين نسبة تمثيل النساء في مجلس إدارة نقابة أطباء الأسنان في قطاع غزة أكثر من الضفة الغربية (بواقع 27.7% مقابل 11.1% على التوالي).

التوزيع النسبي للنساء والرجال أطباء الأسنان في فلسطين حسب المنطقة، 2022  
**Percentage Distribution of Women and Men Dentists in Palestine by Region, 2022**



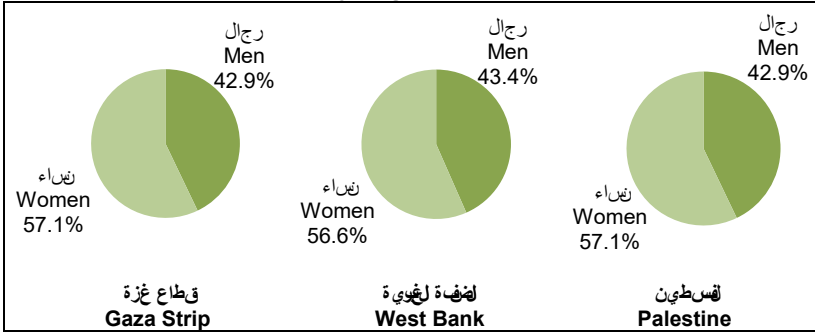
Source: Palestinian Central Bureau of Statistics, 2023. Health Statistics database, 2022. Ramallah-Palestine.

المصدر: الجهاز المركزي للإحصاء الفلسطيني، 2023. قاعدة بيانات الصحة، 2022. رام الله - فلسطين.

42.5% of registered dentists in the Palestinian Dental Association are women. This percentage is higher in the West Bank compared to Gaza Strip; 45.2% and 36.9%, respectively.

42.5% من أطباء الأسنان المسجلين في نقابة طب الأسنان الفلسطينية من النساء، وترتفع هذه النسبة في الضفة الغربية مقارنة بقطاع غزة؛ 45.2% و36.9% على التوالي.

التوزيع النسبي للنساء والرجال الممرضين في فلسطين حسب المنطقة، 2021  
**Percentage Distribution of Women and Men Nurses in Palestine  
 by Region, 2021**



Source: Palestinian Central Bureau of Statistics, 2023. Health Statistics database, 2021. Ramallah-Palestine.

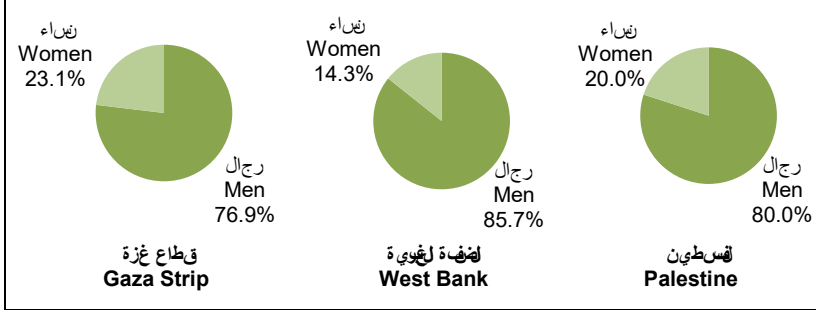
المصدر: الجهاز المركزي للإحصاء الفلسطيني، 2023. قاعدة بيانات الصحة، 2021. رام الله - فلسطين.

57.1% of the registered nurses in the Palestinian Nursing Association are women compared to 42.9% for men. The percentage of women nurses is higher in Gaza Strip compared to West Bank; 57.1% and 56.6%, respectively

57.1% من الممرضين المسجلين في نقابة التمريض الفلسطينية من النساء مقابل 42.9% من الرجال. وتزيد نسبة الممرضات في قطاع غزة عنها في الضفة الغربية؛ 57.1% و56.6% على التوالي.

التوزيع النسبي للنساء والرجال الأعضاء في مجلس إدارة نقابة الصيادلة في فلسطين حسب المنطقة، 2022

Percentage Distribution of Women and Men Members of the Board of the Pharmacists Syndicate in Palestine by Region, 2022



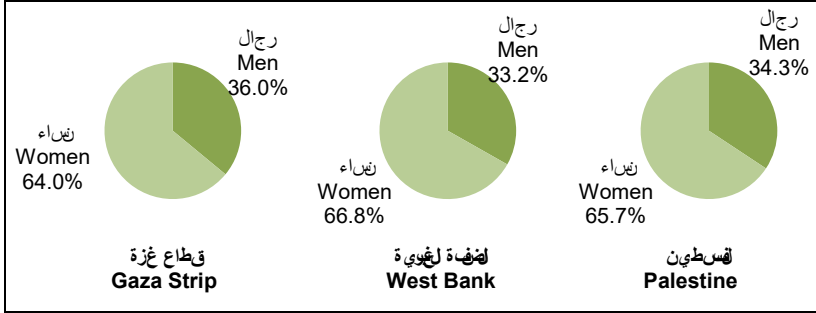
Source: Palestinian Central Bureau of Statistics, 2023. Health Statistics database, 2022. Ramallah-Palestine.

المصدر: الجهاز المركزي للإحصاء الفلسطيني، 2023. قاعدة بيانات الصحة، 2022. رام الله - فلسطين.

20.0% of the members of the Board of Directors of the Pharmacists Syndicate in Palestine are women, compared to 80.0% of men, while the percentage of women representation in the Board of Directors of the Pharmacists Syndicate in the Gaza Strip is higher than in the West Bank (23.1% compared to 14.3%, respectively).

20.0% من أعضاء مجلس إدارة نقابة الصيادلة في فلسطين من النساء، مقابل 80.0% من الذكور، بينما نسبة تمثيل النساء في مجلس إدارة نقابة الصيادلة في قطاع غزة أكثر من الضفة الغربية (بواقع 23.1% مقابل 14.3% على التوالي).

التوزيع النسبي للنساء والرجال الصيادلة في فلسطين حسب المنطقة، 2022  
**Percentage Distribution of Women and Men Pharmacists in Palestine  
 by Region, 2022**



Source: **Palestinian Central Bureau of Statistics, 2023.** Health Statistics database, 2022. Ramallah-Palestine.

المصدر: الجهاز المركزي للإحصاء الفلسطيني، 2023. قاعدة بيانات الصحة، 2022. رام الله - فلسطين.

65.7% of the registered pharmacists in the Palestinian Pharmaceutical Association are women compared to 34.3% for men. The percentage of women pharmacists in the West Bank is slightly higher than Gaza Strip; 66.8% and 64.0%, respectively.

65.7% من الصيادلة المسجلين في نقابة الصيادلة في فلسطين من النساء، مقارنة بـ 34.3% من الرجال، ونسبة الصيدلانيات في الضفة الغربية أعلى قليلاً من قطاع غزة؛ بواقع 66.8% و 64.0% على التوالي.



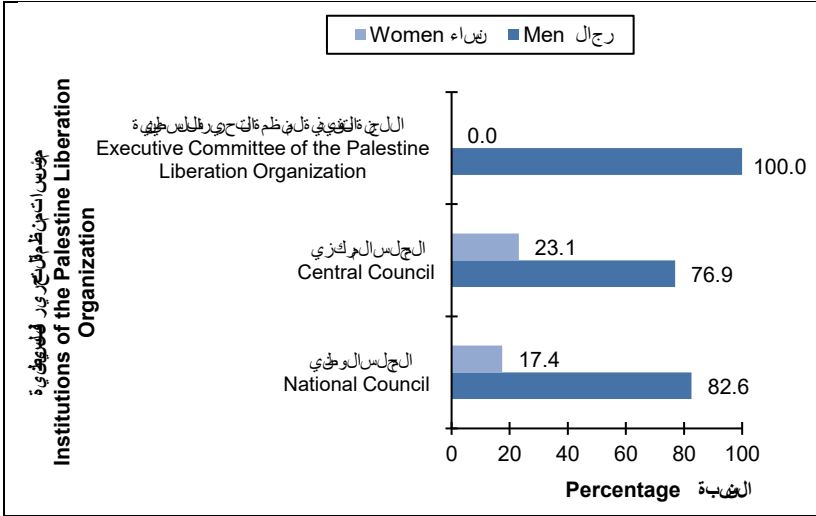


## الحياة العامة وصنع القرار Public Life and Decision-Making

التوزيع النسبي لأعضاء المجلس الوطني والمجلس المركزي واللجنة التنفيذية لمنظمة التحرير الفلسطينية

النساء والرجال في فلسطين، 2022

### Percentage Distribution of the National Council, Central Council and the Executive Committee of the Palestine Liberation Organization Members of Women and Men in Palestine, 2022




Source: Palestine Liberation Organization, 2023. Ramallah – Palestine.

المصدر: منظمة التحرير الفلسطينية، 2023.  
رام الله - فلسطين.

Women's representation in the National and Central Councils is still weak, with no representation for them in the Palestine Liberation Organization.

لا زال تمثيل النساء في المجلسين الوطني والمركزي ضعيفاً، مع عدم وجود تمثيل لهنّ في منظمة التحرير الفلسطينية.

التوزيع النسبي للمحافظين النساء والرجال في فلسطين، 2022  
**Percentage Distribution of Governors (Women and Men) in Palestine, 2022**



\*The number of governors was 15 in the year 2022, when the governor of Deir Al-Balah died and no governor was appointed to replace him.

\* كان عدد المحافظين 15 عام 2022، حيث توفي محافظ دير البلح ولم يتم تعيين محافظ بدلاً منه.

**Source: Board of Governors, 2023.**  
 Ramallah – Palestine.

المصدر: مجلس المحافظين، 2023. رام الله – فلسطين.

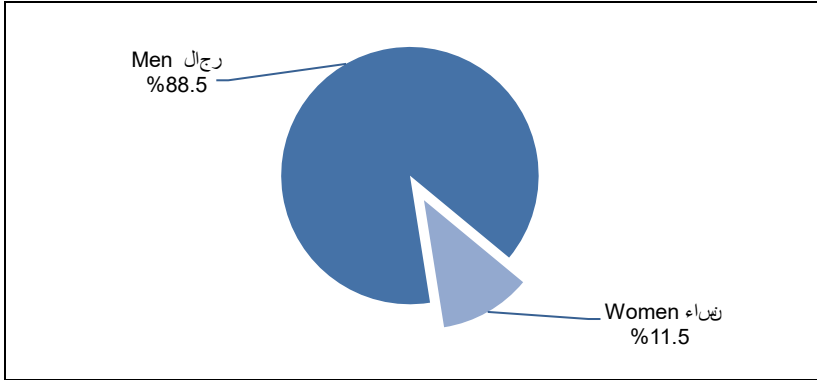
There is only one female governor, compared to 14 male governors in 2022.

هناك امرأة واحدة فقط في منصب محافظ مقابل 14 محافظاً من الرجال للعام 2022.

There are no women in the position of deputy governor in the West Bank, as all those in this position are men, while there is no such position in the Gaza Strip.

لا يوجد أي امرأة في منصب نائب محافظ في الضفة الغربية، حيث ان جميع من هم في هذا المنصب من الرجال، في حين لا يوجد هذا المنصب في قطاع غزة.

التوزيع النسبي لأعضاء مجلس الوزراء في الحكومة الثامنة عشرة (النساء والرجال) في فلسطين، 2022  
**Percentage Distribution of Cabinet Members in the Eighteenth Government (Women and Men) in Palestine, 2022**



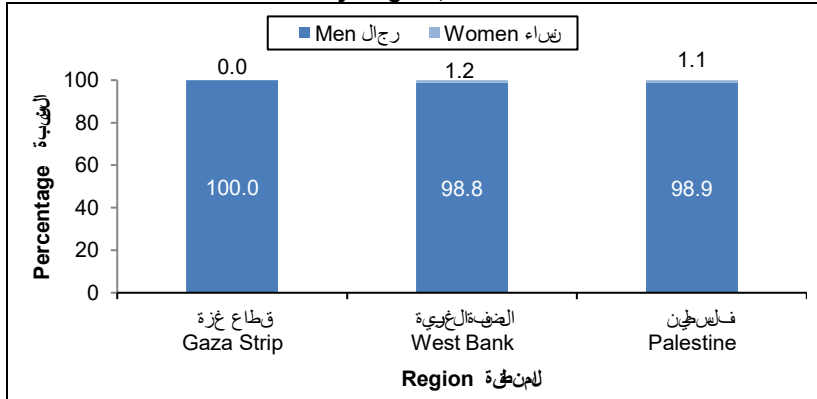
Source: Palestinian Cabinet website, 2023.  
<http://www.palestinecabinet.gov.ps/portal/Home/IndexEn>  
 Ramallah – Palestine.

المصدر: الموقع الإلكتروني لمجلس الوزراء الفلسطيني،  
 2023. <http://www.palestinecabinet.gov.ps/portal>  
 رام الله – فلسطين.

There are only 3 women occupying the position of minister, compared to 23 male ministers in 2022.

هناك 3 نساء فقط في منصب وزير مقابل 23 وزيراً من الرجال للعام 2022.

التوزيع النسبي للرؤساء النساء والرجال في الهيئات المحلية حسب المنطقة، 2022  
**Percentage Distribution of Women and Men as Heads of Local Councils by Region, 2022**



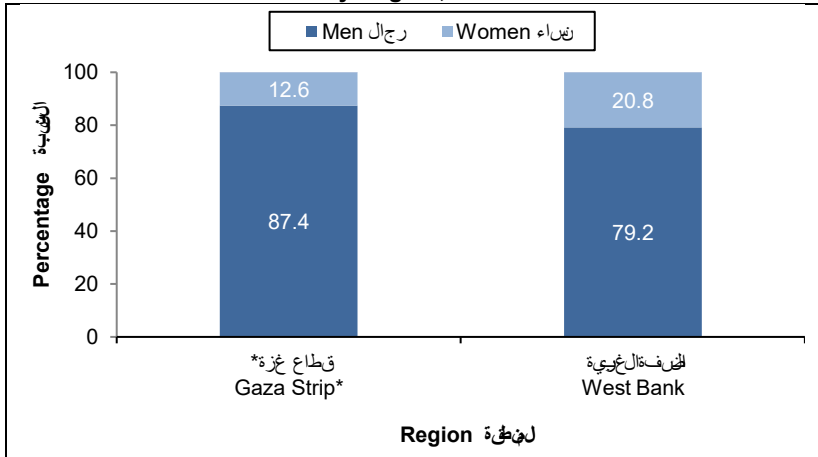
Source: Ministry of Local Government, 2023. Ramallah – Palestine.

المصدر: وزارة الحكم المحلي، 2023. رام الله – فلسطين.

1.1% of the heads of local councils in Palestine are women, noting that there is not any woman head of a local council in Gaza Strip.

1.1% من رؤساء الهيئات المحلية في فلسطين هنّ من النساء، مع ملاحظة انه لا توجد أي امرأة كرئيس لهيئة محلية في قطاع غزة.

التوزيع النسبي للأعضاء النساء والرجال في الهيئات المحلية حسب المنطقة، 2022  
Percentage Distribution of Women and Men Members in Local Councils by Region, 2022



\*: Gaza Strip data represents the year 2020

\*: بيانات قطاع غزة تمثل العام 2020

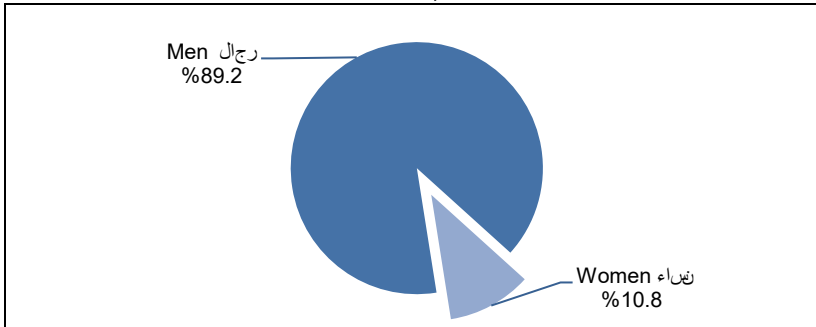
Source: Ministry of Local Government.  
2023. Ramallah – Palestine.

المصدر: وزارة الحكم المحلي، 2023. رام الله – فلسطين.

20.8% of the members of local councils in the West Bank are women in 2021, where the percentage of women in local councils in Gaza Strip: 12.6% in 2020.

20.8% من أعضاء الهيئات المحلية في الضفة الغربية هنّ من النساء في العام 2021، في حين نسبة النساء في الهيئات المحلية في قطاع غزة 12.6% في العام 2020.

التوزيع النسبي للنساء والرجال السفراء في فلسطين، 2020  
**Percentage Distribution of Women and Men Ambassadors in Palestine, 2020**




Source: Ministry of Foreign Affairs and Expatriates, 2021. Ramallah – Palestine.

المصدر: وزارة الخارجية والمغتربين، 2021. رام الله - فلسطين.

Only 10.8% of the ambassadors of the state of Palestine are women. فقط 10.8% من سفراء دولة فلسطين في الخارج من النساء.

التوزيع النسبي لعدد العاملين النساء والرجال في البعثات في الخارج من دبلوماسيين وإداريين، 2020  
**Percentage Distribution of Number of Women and Men Working in Missions Abroad Including Diplomats and Administrators, 2020**



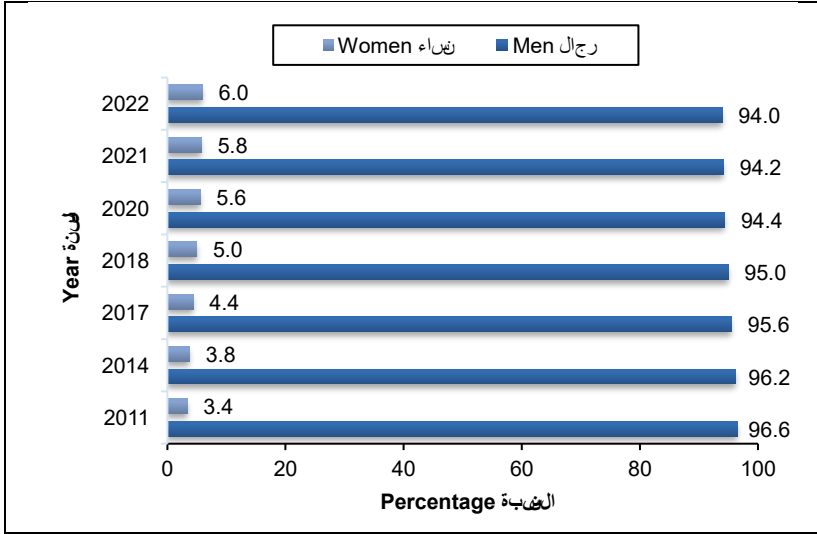
Source: Ministry of Foreign Affairs and Expatriates, 2021. Ramallah – Palestine.

المصدر: وزارة الخارجية والمغتربين، 2021.

رام الله - فلسطين.

30.6 % of the diplomats and administrators working in missions abroad are women. فقط 30.6% من العاملين في البعثات في الخارج دبلوماسيين وإداريين من النساء.

التوزيع النسبي للنساء والرجال في الشرطة الفلسطينية في الضفة الغربية لسنوات مختارة  
**Percentage Distribution of Women and Men at the Palestinian Police in the West Bank for Selected Years**



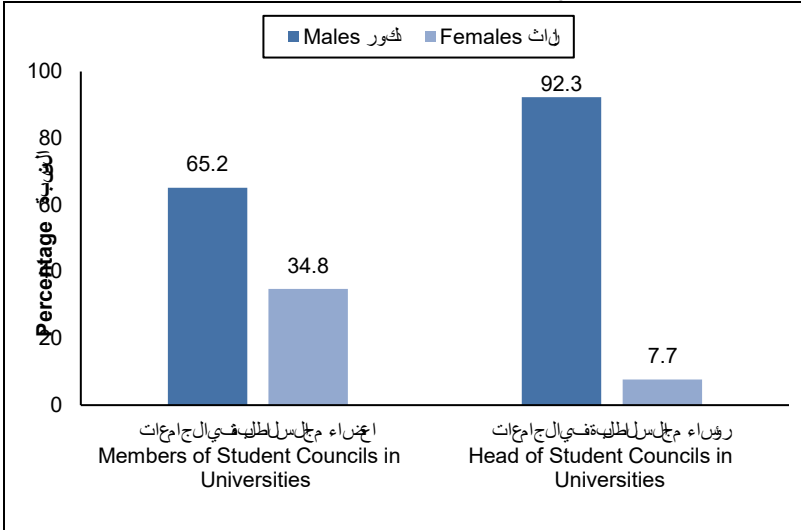
Source: **Palestinian Central Bureau of Statistics, 2023.** Database of Security and Justice Statistics, 2011-2022. Ramallah – Palestine.

المصدر: الجهاز المركزي للإحصاء الفلسطيني، 2023. قاعدة بيانات إحصاءات الأمن والعدالة، 2011-2022. رام الله - فلسطين.

The percentage of women at the Palestinian police is still very low, the women representation increased by only two percentage points in 2022.

ما زالت نسبة أفراد الشرطة النسائية قليلة جداً، حيث ارتفعت نسبة الإناث نقطتين مئويتين فقط في العام 2022.

التوزيع النسبي لرؤساء وأعضاء مجالس الطلبة في الجامعات في فلسطين حسب الجنس، 2022  
**Percentage Distribution of Head and Members of Student Councils in Universities in Palestine by Sex, 2022**



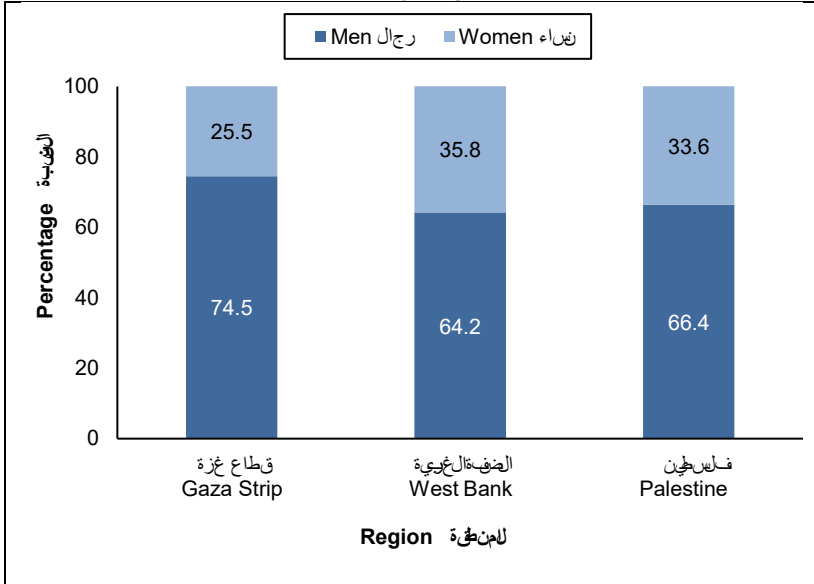
Source: Ministry of Higher Education and Scientific Research, 2023.  
 Ramallah – Palestine.

المصدر: وزارة التعليم العالي والبحث العلمي، 2023.  
 رام الله – فلسطين.

About 7.7% of the heads of student councils in Universities in Palestine are females, compared to 92.3% of males. Whereas 34.8% of the members of student councils in Palestine universities are females compared with 65.2% are males.

7.7% فقط من رؤساء مجالس الطلبة في الجامعات في فلسطين هنّ إناث مقابل 92.3% من الذكور، في حين 34.8% من أعضاء مجلس الطلبة في جامعات فلسطين هم من الإناث مقابل 65.2% من الذكور.

التوزيع النسبي للنساء والرجال المحامين المزاويلين للمهنة حسب المنطقة، 2022  
**Percentage Distribution of Women and Men Lawyers Practicing the Profession by Region, 2022**



\*Data represent the number of lawyers registered in the Palestinian Bar of Lawyers.

\*البيانات تمثل أعداد المحامين المسجلين في نقابة محامي فلسطين فقط.

Source: Palestinian Central Bureau of Statistics, 2023. Database of Security and Justice Statistics, 2022. Ramallah – Palestine.

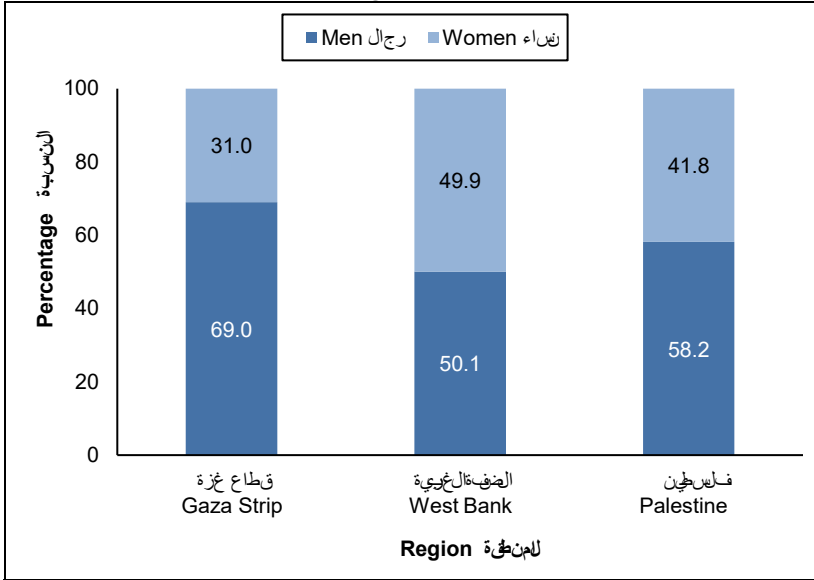
المصدر: الجهاز المركزي للإحصاء الفلسطيني، 2023. قاعدة بيانات إحصاءات الأمن والعدالة، 2022. رام الله – فلسطين.

Female lawyers represent 33.6% of registered lawyers in Palestine. This percentage is higher in the West Bank with 35.8% in comparison to Gaza Strip with 25.5%.

33.6% من المحامين المزاويلين للمهنة في فلسطين هنّ من النساء. ونسبة المحاميات في الضفة الغربية أعلى منها في قطاع غزة؛ حيث بلغت النسبة 35.8% في الضفة الغربية و25.5% في قطاع غزة.



التوزيع النسبي للنساء والرجال المحامين المتدربين حسب المنطقة، 2022  
Percentage Distribution of Women and Men Trainee Lawyers by Region, 2022



\*Data represent the number of lawyers registered in the Palestinian Bar of Lawyers.

\*البيانات تمثل أعداد المحامين المسجلين في نقابة محامي فلسطين فقط.

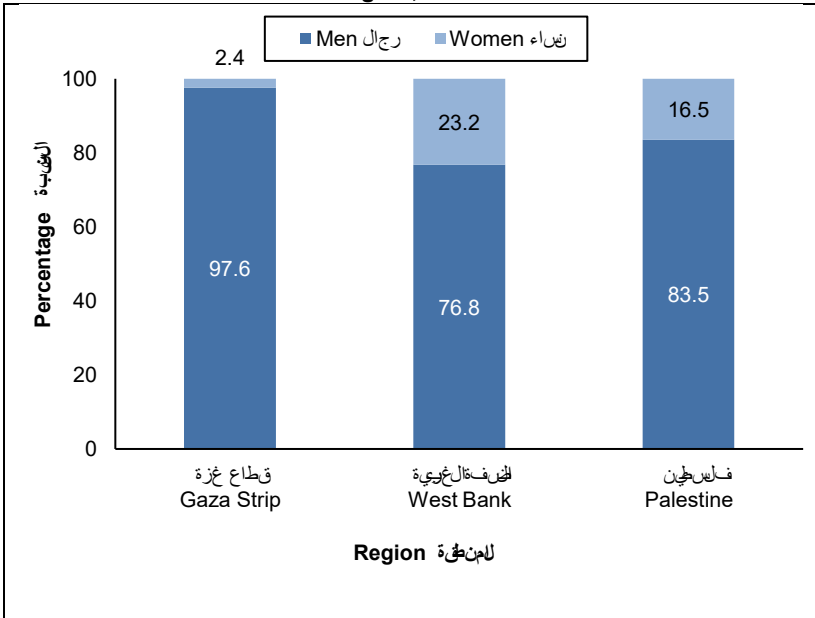
Source: Palestinian Central Bureau of Statistics, 2023. Database of Security and Justice Statistics, 2022. Ramallah – Palestine.

المصدر: الجهاز المركزي للإحصاء الفلسطيني، 2023. قاعدة بيانات إحصاءات الأمن والعدالة، 2022. رام الله - فلسطين.

41.8% of the trainee lawyers in Palestine are women. The gap in the percentage of female lawyers between the West Bank and Gaza Strip increases; where it reached 49.9% in the West Bank and 31.0% in Gaza Strip.

41.8% من المحامين المتدربين في فلسطين هنّ من النساء. وتزيد الفجوة في نسبة المحاميات بين الضفة الغربية وقطاع غزة؛ حيث بلغت 49.9% في الضفة الغربية و31.0% في قطاع غزة.

التوزيع النسبي للنساء والرجال القضاة حسب المنطقة، 2022  
**Percentage Distribution of Women and Men Judges by Region, 2022**



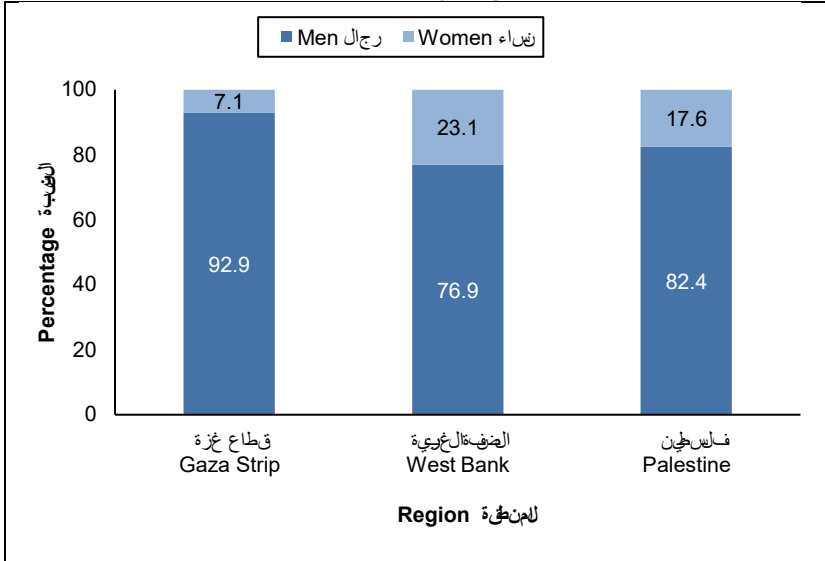
Source: **Palestinian Central Bureau of Statistics, 2023.** Database of Security and Justice Statistics, 2022. Ramallah – Palestine.

المصدر: الجهاز المركزي للإحصاء الفلسطيني، 2023. قاعدة بيانات إحصاءات الأمن والعدالة، 2022. رام الله – فلسطين.

Females constitute 16.2% of the total number of judges in Palestine. This percentage is higher in the West Bank of 23.2% in comparison to Gaza Strip of 2.4%.

16.2% من القضاة في فلسطين هنّ من النساء. حيث كانت نسبة القاضيات في الضفة الغربية 23.2% وهي أعلى مما عليه في قطاع غزة حيث بلغت 2.4%.

التوزيع النسبي للنساء والرجال أعضاء النيابة العامة حسب المنطقة، 2021  
**Percentage Distribution of Women and Men Who are Public Prosecution Staff by Region, 2021**



Source: Palestinian Central Bureau of Statistics, 2022. Database of Security and Justice Statistics, 2021. Ramallah – Palestine.

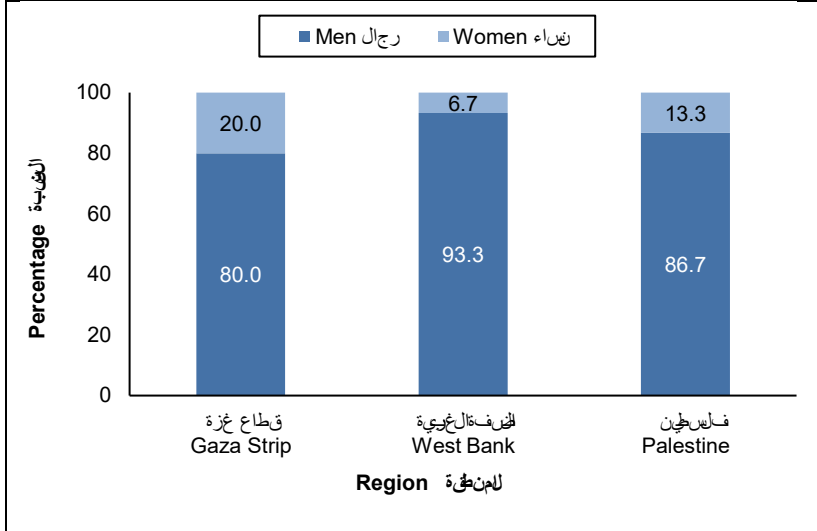
المصدر: الجهاز المركزي للإحصاء الفلسطيني، 2022. قاعدة بيانات إحصاءات الأمن والعدالة، 2021. رام الله - فلسطين.

17.6% of public prosecution staff were women compared with 82.4% of men in Palestine. The percentage of women public prosecution staff in the West Bank is higher compared with Gaza Strip: 23.1% and 7.1%, respectively

17.6% من أعضاء النيابة العامة في فلسطين هنّ من النساء مقابل 82.4% من الرجال، وتزيد نسبة النساء أعضاء النيابة العامة في الضفة الغربية عنها في قطاع غزة لتبلغ 23.1% و7.1% على التوالي.

التوزيع النسبي للنساء والرجال الأعضاء في مجلس إدارة نقابة المهندسين في فلسطين حسب المنطقة، 2022

Percentage Distribution of Women and Men Members of the Board of Directors of the Engineers Association in Palestine by Region, 2022



Source: Palestinian Central Bureau of Statistics, 2023. Engineering Association, 2023. Ramallah- Palestine.

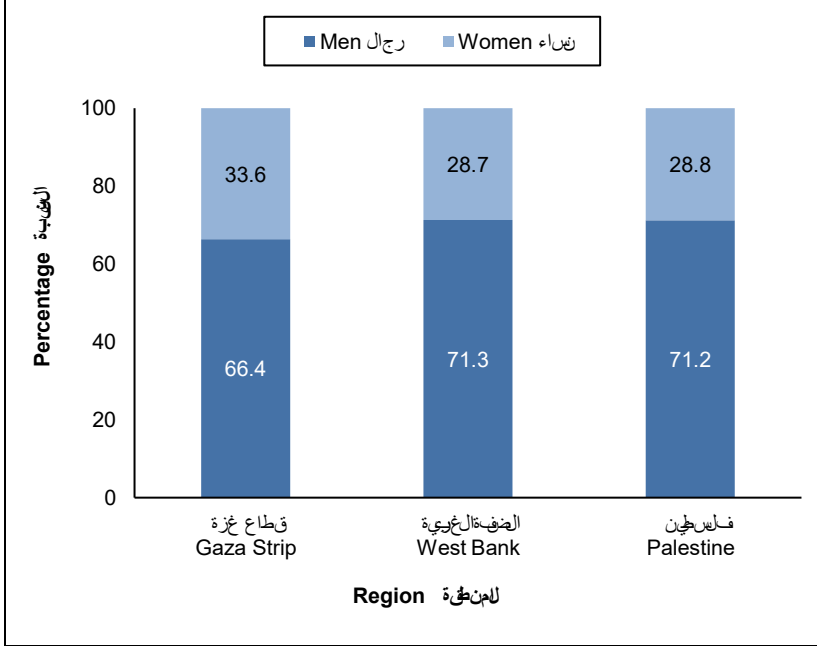
المصدر: الجهاز المركزي للإحصاء الفلسطيني، 2023. نقابة المهندسين، 2023. رام الله-فلسطين

13.3% of the members of the Board of Directors of the Engineers Association in Palestine are women, compared to 86.7% of men, while the representation of women membership in the Board of Directors of the Engineers Association in the Gaza Strip is much higher than in the West Bank, with 20.0% compared to 6.7%, respectively.

13.3% من أعضاء مجلس إدارة نقابة المهندسين في فلسطين هنّ من النساء، مقابل 86.7% ذكور، في حين كانت نسبة تمثيل النساء في مجلس إدارة نقابة المهندسين في قطاع غزة أكثر بكثير من الضفة الغربية بواقع 20.0% مقابل 6.7% على التوالي.

التوزيع النسبي للنساء والرجال المهندسين المسجلين في نقابة المهندسين الفلسطينيين  
حسب المنطقة، 2022

Percentage Distribution of Women and Men Engineers Registered in  
the Palestinian Engineering Association by Region, 2022



Source: Palestinian Central Bureau of Statistics, 2023. Engineering Association, 2023. Ramallah- Palestine.

المصدر: الجهاز المركزي للإحصاء الفلسطيني، 2023. نقابة المهندسين، 2023. رام الله-فلسطين.

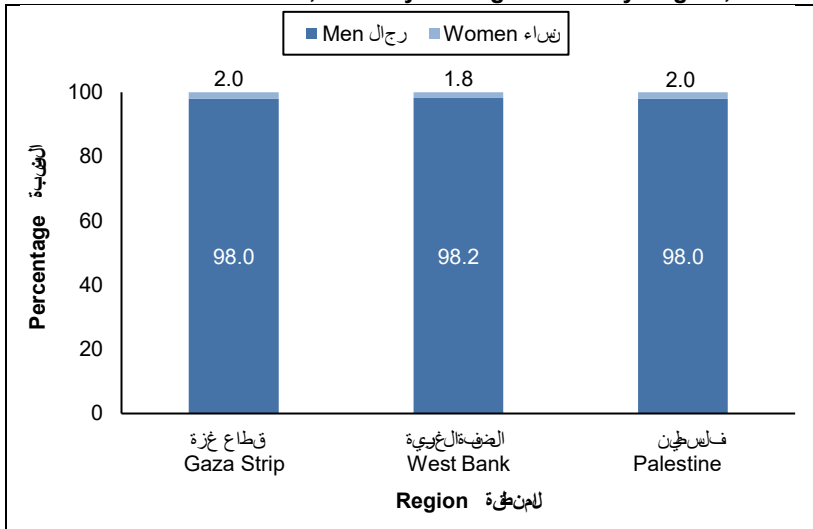
28.8% of registered engineers in the Palestinian Engineering Association are women compared to 71.2% of men.

28.8% من المهندسين المسجلين في نقابة المهندسين في فلسطين هنّ من النساء، مقارنة بما نسبته 71.2% من الرجال.

## التوزيع النسبي للنساء والرجال في إدارة مجلس الغرفة التجارية الصناعية الزراعية حسب

المنطقة، 2022

## Percentage Distribution of Women and Men at Board of Directors of the Chambers of Commerce, Industry and Agriculture by Region, 2022



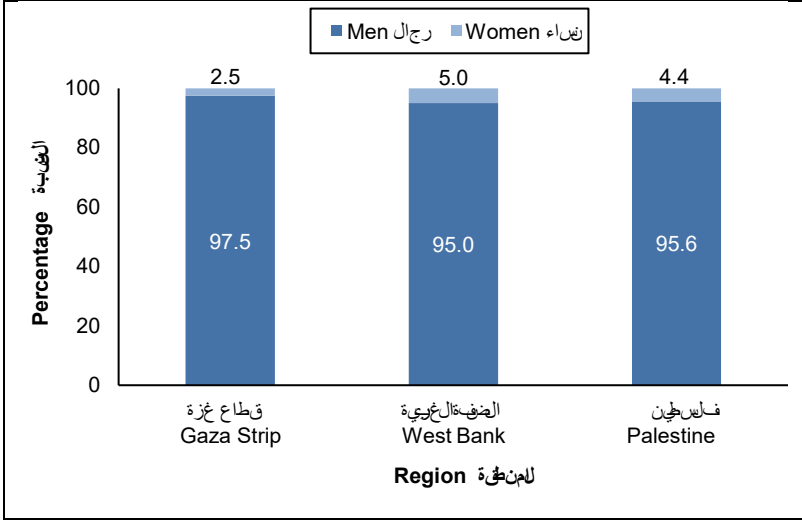
Source: Federation of Palestinian Chambers of Commerce, Industry and Agriculture, 2023. Ramallah - Palestine.

المصدر: اتحاد الغرف التجارية الصناعية الزراعية الفلسطينية،  
2023. رام الله-فلسطين.

Only 2.0% of the Board of Directors of Chambers of the, Commerce, Industry and Agriculture in Palestine are women, compared to 98% of men.

2.0% فقط من إدارة مجلس الغرف التجارية الصناعية الزراعية في فلسطين هنّ من النساء مقابل 98% من الرجال.

التوزيع النسبي للنساء والرجال أعضاء الغرف التجارية الصناعية الزراعية حسب المنطقة، 2022  
**Percentage Distribution of Women and Men Members of the Chambers of Commerce Industry and Agriculture by Region, 2022**



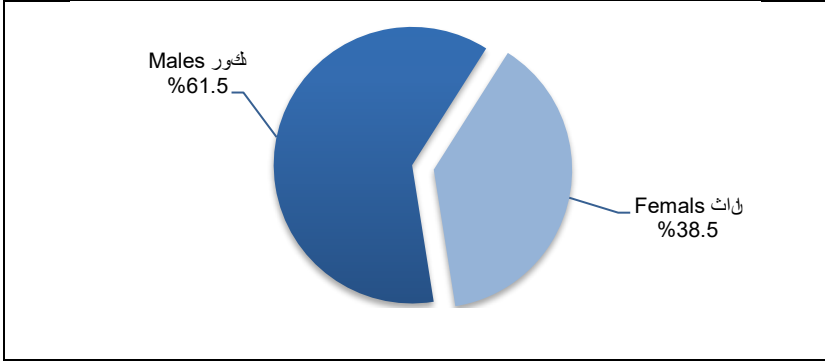
Source: Federation of Palestinian Chambers of Commerce, Industry and Agriculture, 2023. Ramallah - Palestine.

المصدر: اتحاد الغرف التجارية الصناعية الزراعية الفلسطينية،  
 2023. رام الله-فلسطين.

Only 4.4% of the registered members of the Chambers of Commerce, Industry and Agriculture in Palestine were women compared to 95.6% of men.

4.4% فقط من الاعضاء المسجلين في الغرف التجارية الصناعية الزراعية في فلسطين هن من النساء مقابل 95.6% من الرجال.

التوزيع النسبي للنساء والرجال الموظفين\* في القطاع المصرفي الفلسطيني في فلسطين، 2022  
**Percentage Distribution of Women and Men Employees\* in the Palestinian Banking Sector in Palestine, 2022**



\* It does not include employees of the user category.

\* لا تشمل الموظفين من فئة المستخدمين.

Source: Association of Banks in Palestine, 2023. Journal of Banks in Palestine Issue 93, March 2023. Ramallah – Palestine.

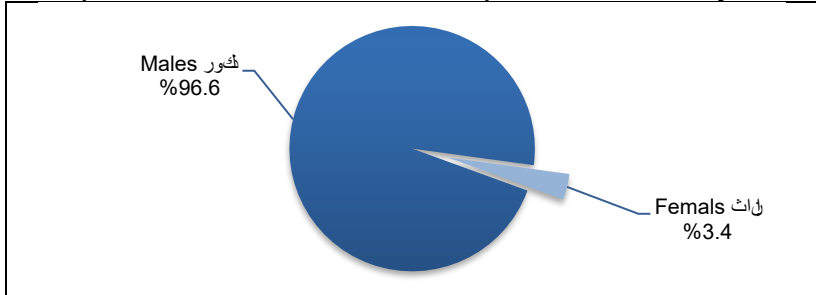
المصدر: جمعية البنوك في فلسطين، 2023. مجلة البنوك في فلسطين العدد 93، آذار 2023. رام الله-فلسطين.

38.5% of the employees in the Palestinian banking sector are females compared to 61.5% of males in Palestine.

38.5% من الموظفين في القطاع المصرفي الفلسطيني هنّ إناث مقابل 61.5% من الذكور.

التوزيع النسبي للنساء والرجال المدراء أو رؤساء الشركات المسجلة في هيئة سوق رأس المال الفلسطينية، 2022

**Percentage Distribution of Women and Men Directors or Heads of Companies Listed on the Palestinian Capital Market Authority, 2022**



Source: Capital Market Authority, 2023. Ramallah – Palestine.

المصدر: هيئة سوق رأس المال، 2023. رام الله-فلسطين.




3.4% is the percentage of women who manage or head companies registered in the Palestinian Capital Market Authority compared to 96.6% of men.

3.4% نسبة النساء اللواتي يتولّين إدارة أو رئاسة الشركات المسجلة في هيئة سوق رأس المال الفلسطينية مقابل 96.6% للرجال.

التوزيع النسبي للنساء والرجال أعضاء مجالس الشركات المسجلة في هيئة سوق رأس المال الفلسطينية، 2022

### Percentage Distribution of Women and Men Members of Boards of Companies Registered in the Palestinian Capital Market Authority, 2022



Source: Capital Market Authority, 2023. Ramallah – Palestine.

المصدر: هيئة سوق رأس المال، 2023. رام الله-فلسطين.

11.1% is the percentage of women who are Members of Councils of Companies registered in the Palestinian Capital Market Authority compared to 88.9% of men.

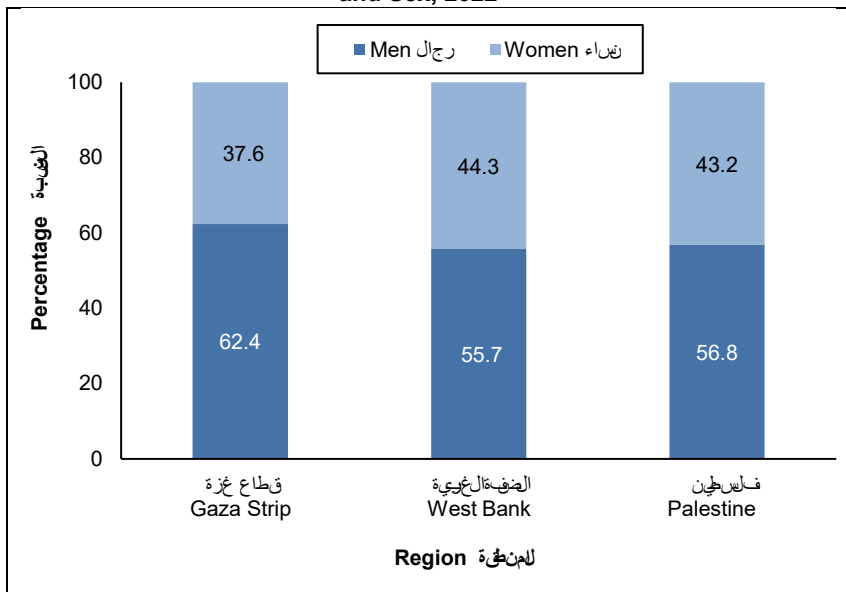
11.1% نسبة النساء الأعضاء في مجالس الشركات المسجلة في هيئة سوق رأس المال الفلسطينية مقابل 88.9% للرجال.

The board of directors of the Palestinian Capital Market Authority is dominated by men, with no female representation on the board.

يستحوذ الرجال على مجلس إدارة هيئة سوق رأس المال الفلسطينية، حيث لا يوجد تمثيل للنساء في مجلس الإدارة.

التوزيع النسبي للأفراد الذين لديهم حسابات في هيئة سوق رأس المال الفلسطينية في فلسطين حسب الجنس والمنطقة، 2022

### Percentage Distribution of Individuals Who Have Accounts in the Palestinian Capital Market Authority in Palestine by Region and Sex, 2022



Source: Capital Market Authority, 2023.  
Ramallah – Palestine.

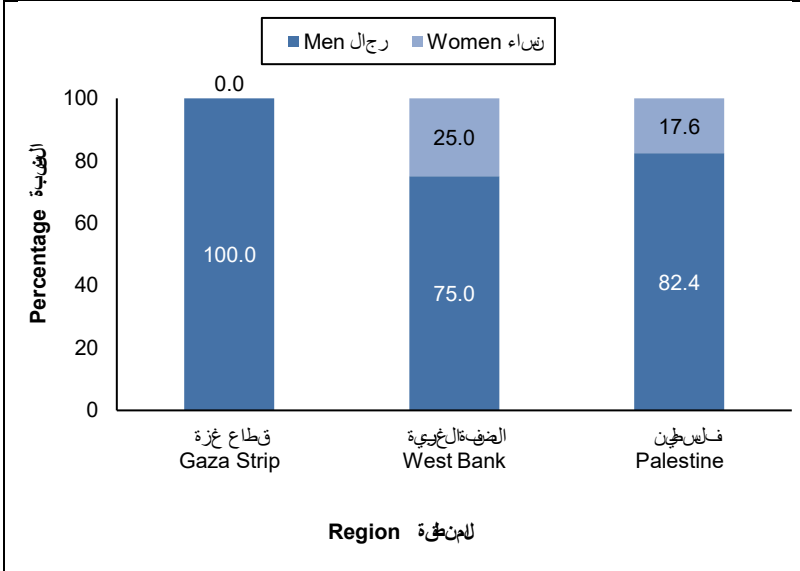
المصدر: هيئة سوق رأس المال، 2023. رام الله-فلسطين.

43.2% of individuals who have accounts in the Capital Market Authority in Palestine are females compared to 56.8% of males.

43.2% من الأفراد الذين لديهم حسابات في هيئة سوق رأس المال في فلسطين هن إناث، مقابل 56.8% ذكور.

التوزيع النسبي للنساء والرجال رؤساء التحرير المسجلين في نقابة الصحفيين الفلسطينيين حسب المنطقة، 2021

Percentage Distribution of Women and Men Editors in Chief Registered in the Palestinian Journalists Syndicate by Region, 2021



Source: Palestinian Journalists Syndicate, 2022. Ramallah- Palestine. المصدر: المصدر: نقابة الصحفيين الفلسطينيين، 2022.

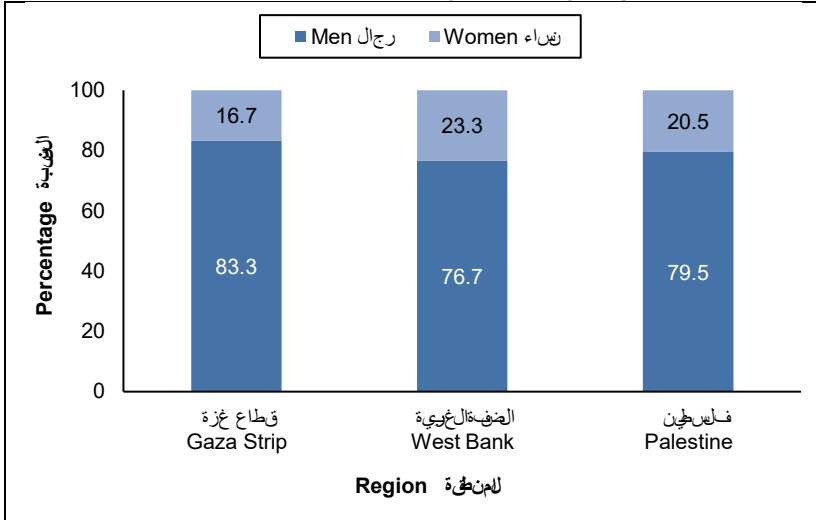
رام الله - فلسطين.

17.6% of the editors in chief registered in the Palestinian Journalists Syndicate are women, compared to 82.4% of men. With no representation for women as registered editor in chiefs in Gaza Strip.

17.6% من رؤساء التحرير المسجلين في نقابة الصحفيين الفلسطينيين هن من النساء مقابل 82.4% من الذكور، مع عدم وجود تمثيل للنساء كرؤساء تحرير مسجلين في قطاع غزة.

التوزيع النسبي للنساء والرجال الصحفيين المسجلين في نقابة الصحفيين الفلسطينيين  
حسب المنطقة، 2021

Percentage Distribution of Women and Men Journalists Registered  
in the Palestinian Journalists Syndicate by Region, 2021



Source: Palestinian Journalists Syndicate, 2022. Ramallah- Palestine.

المصدر: نقابة الصحفيين الفلسطينيين، 2022. رام الله- فلسطين.

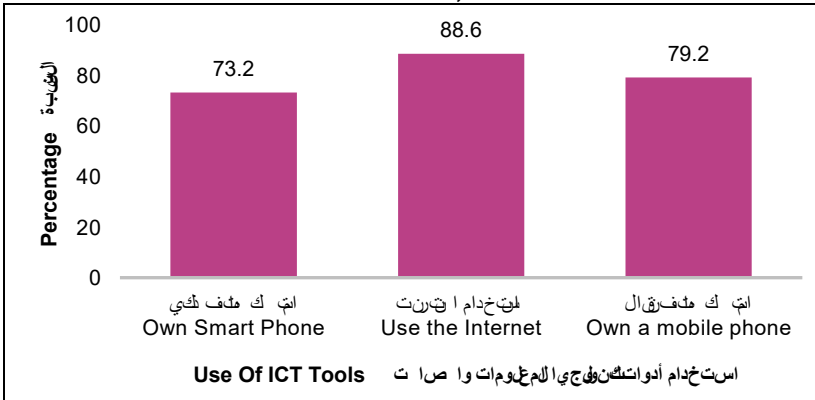
20.5% of women journalists are registered in the Palestinian Journalists Syndicate compared to 79.5% of men.

20.5% من الصحفيين المسجلين في نقابة الصحفيين الفلسطينيين هنّ من النساء مقابل 79.5% من الرجال.

## تكنولوجيا المعلومات Information Technology

نسبة الأفراد (10 سنوات فأكثر) في فلسطين الذين يستخدمون أدوات تكنولوجيا المعلومات والاتصالات، 2022

Percentage of Individuals (10 years and above) in Palestine Who Use the ICT Tools, 2022



Source: Palestinian Central Bureau of Statistics, 2023. Data base of ICT Statistics, 2022. Ramallah-Palestine.

المصدر: الجهاز المركزي للإحصاء الفلسطيني، 2023. قاعدة بيانات إحصاءات تكنولوجيا المعلومات والاتصالات، 2022. رام الله - فلسطين.

### Using the Internet

88.6% of individuals (10 years and above) in Palestine used the Internet from anywhere in 2022, 89.1% among males and 88.2% among females. There are no clear differences at the level of Palestine.

### استخدام الإنترنت

88.6% من الأفراد (10 سنوات فأكثر) في فلسطين استخدموا الإنترنت من أي مكان؛ في العام 2022، بواقع 89.1% للذكور و88.2% للإناث. ولا يوجد فروقات واضحة على مستوى فلسطين.

## Own a Mobile Phone

## امتلاك هاتف نقال

Minor gap in mobile phone ownership between males and females, where the percentage of individuals (10 years and above) who own a mobile phone in Palestine reached 79.2%, representing 82.7% for males and 75.7% for females.

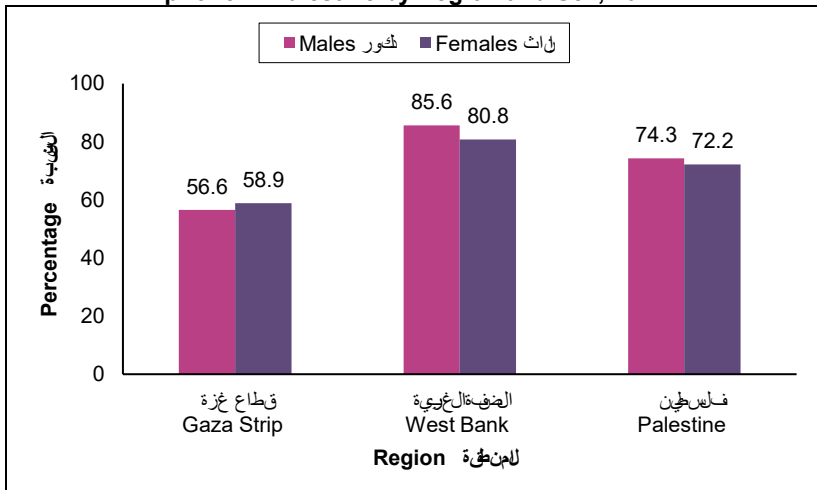
فجوة بسيطة في امتلاك الهاتف النقال بين الذكور والإناث، حيث بلغت نسبة الأفراد (10 سنوات فأكثر) الذين يمتلكون هاتف نقال في فلسطين 79.2%، بواقع 82.7% للذكور و75.7% للإناث.

## Own Smart Phone

## امتلاك هاتف ذكي

نسبة الأفراد (10 سنوات فأكثر) الذين يمتلكون هاتف ذكي في فلسطين حسب المنطقة والجنس، 2022

### Percentage of Individuals (10 Years and Above) Who Own a Smart phone in Palestine by Region and Sex, 2022



Source: Palestinian Central Bureau of Statistics, 2023. Data base of ICT Statistics, 2022. Ramallah-Palestine.

المصدر: المصدر: الجهاز المركزي للإحصاء الفلسطيني، 2023. قاعدة بيانات إحصاءات تكنولوجيا المعلومات والاتصالات، 2022. رام الله - فلسطين.

2 percentage points is the gap between males and females in owning a smartphone for individuals (10 years and above) in Palestine, where the percentage of smart phone ownership among males reached 74.3% compared to 72.2% for females. And a larger gap in favor of males in the West Bank and Gaza Strip reached 5 and 2 percentage points, respectively.

2 نقطة مئوية الفجوة بين الذكور والإناث في امتلاك الهاتف الذكي للأفراد (10 سنة فأكثر) في فلسطين، حيث بلغت النسبة لامتلاك الهواتف الذكية بين الذكور 74.3% مقابل 72.2% للإناث. وفجوة أكبر لصالح الذكور في الضفة الغربية وقطاع غزة حيث بلغت 5 و2 نقطة مئوية على التوالي.





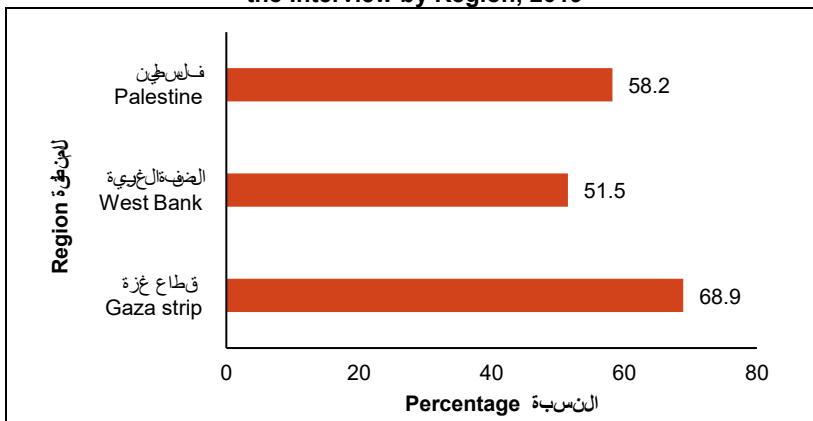


**Indicator 5.2.1 Percentage of Ever Married Women aged 15 years and older subjected to physical, sexual or psychological violence by a current or former husband in the previous 12 months, by form of violence and by age.**

**المؤشر 1.2.5 نسبة النساء اللواتي سبق لهنّ الزواج في الخامسة عشرة وما فوق اللاتي تعرّضن لعنف بدني أو جنسي أو نفسي من الزوج الحالي أو السابق، خلال الاثني عشر شهراً السابقة، مصنفة بحسب شكل العنف والعمر.**

نسبة النساء اللواتي سبق لهنّ الزواج (15-64 سنة) في فلسطين وتعرّضن للعنف من قبل الزوج خلال 12 شهر التي سبقت المقابلة حسب المنطقة، 2019

**Percentage of Ever Married Women (15-64 Years) in Palestine that were Exposed to Violence from the Husband during the Past 12 Months of the Interview by Region, 2019**



Source: Palestinian Central Bureau of Statistics, 2023. Violence Survey in the Palestinian Society Database, 2019. Ramallah - Palestine.

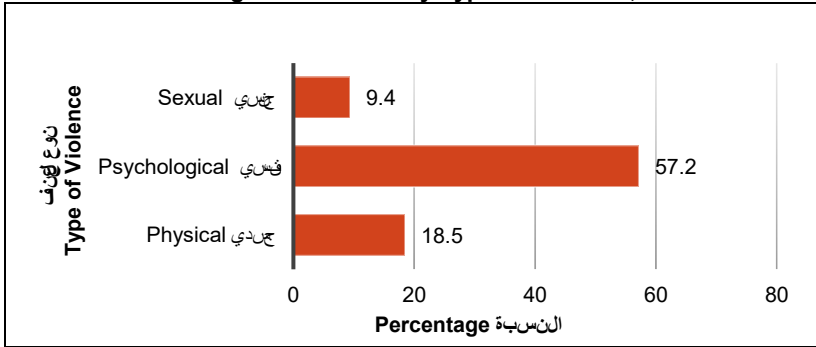
المصدر: الجهاز المركزي للإحصاء الفلسطيني، 2023. قاعدة بيانات مسح العنف في المجتمع الفلسطيني، 2019. رام الله - فلسطين.

58.2% of married or ever married women were exposed to violence from the husband in Palestine in 2019 representing 51.5% in the West Bank and 68.9% in the Gaza Strip.

58.2% من النساء (15-64 سنة) المتزوجات أو اللواتي سبق لهن الزواج تعرّضن للعنف من قبل الزوج في فلسطين خلال عام 2019؛ بواقع 51.5% في الضفة الغربية و68.9% في قطاع غزة.

نسبة النساء اللواتي سبق لهنّ الزواج (15-64 سنة) في فلسطين وتعرضن للعنف من قبل الزوج خلال 12 شهراً التي سبقت المقابلة حسب نوع العنف، 2019

**Percentage of Ever Married Women (15-64 Years) in Palestine Who were Exposed to Violence from the Husband during the 12 Months Preceding the Interview by Type of Violence, 2019**



Source: Palestinian Central Bureau of Statistics, 2023. Violence Survey in the Palestinian Society Database, 2019. Ramallah - Palestine.

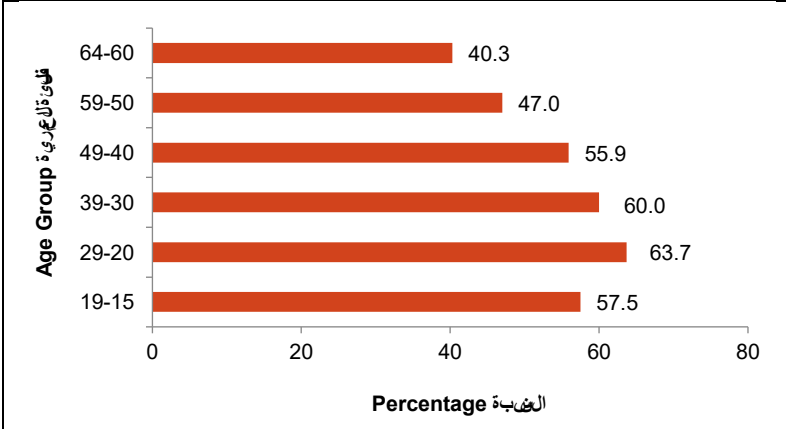
المصدر: الجهاز المركزي للإحصاء الفلسطيني، 2023. قاعدة بيانات مسح العنف في المجتمع الفلسطيني، 2019. رام الله - فلسطين.

Psychological violence was the highest type of violence experienced by the married or ever married women from the husband in 2019 representing 57.2%, while about 18.5% were exposed to physical violence and 9.4% to sexual violence from the husband.

العنف النفسي هو أكثر نوع عنف يمارس ضد النساء المتزوجات حالياً أو اللواتي سبق لهنّ الزواج من قبل الزوج خلال العام 2019، بنسبة 57.2%، في حين تعرّضت للعنف الجسدي 18.5% و9.4% تعرّضن للعنف الجنسي من قبل الزوج.

نسبة النساء اللواتي سبق لهنّ الزواج (15-64 سنة) في فلسطين وتعرّضن للعنف من قبل الزوج خلال 12 شهراً التي سبقت المقابلة، حسب الفئة العمرية، 2019

**Percentage Ever Married Women (15-64 Years) in Palestine Who Were Exposed to Violence from the Husband during the 12 Months Preceding the Interview by Age Group, 2019**



Source: Palestinian Central Bureau of Statistics, 2023. Violence Survey in the Palestinian Society Database, 2019. Ramallah - Palestine.

المصدر: الجهاز المركزي للإحصاء الفلسطيني، 2023. قاعدة بيانات مسح العنف في المجتمع الفلسطيني، 2019. رام الله - فلسطين.

The young ever-married women age 20-29 are the most exposed to violence from the husband. In 2019, about 63.7% women were exposed to violence and 40.3% of the ever-married women in the 60-64 age group experienced this violence.

أكثر فئة تعرّضت للعنف من النساء المتزوجات حالياً أو اللواتي سبق لهنّ الزواج من قبل الزوج هي الفئة العمرية 20-29 سنة بنسبة 63.7% في حين تعرّضت 40.3% من النساء للعنف في الفئة العمرية 60-64 سنة.

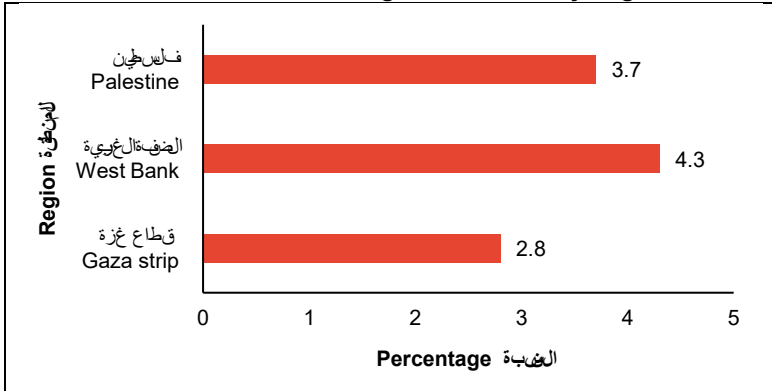
**Indicator 5.2.2 Proportion of women and girls ages 15 years and older subjected to sexual violence by persons other in the previous 12 months, by age and place of occurrence.**

**المؤشر 5.2.2 نسبة النساء والفتيات في الخامسة عشرة وما فوق اللاتي تعرضن للعنف الجنسي من أشخاص آخرين، خلال الاثني عشر شهراً السابقة، بحسب العمر ومكان حدوث العنف.**

نسبة النساء والفتيات اللواتي لم يسبق لهن الزواج (15-64 سنة) في فلسطين واللاتي تعرضن للعنف

الجنسي من قبل أشخاص آخرين خلال 12 شهراً التي سبقت المقابلة حسب المنطقة، 2019

**Percentage of Women and Girls who have Never been Married (15-64 Years) in Palestine Exposed to Sexual Violence by Others in the Previous 12 Months Preceding the Interview by Region, 2019**



Source: Palestinian Central Bureau of Statistics, 2023. Violence Survey in the Palestinian Society Database, 2019. Ramallah - Palestine.

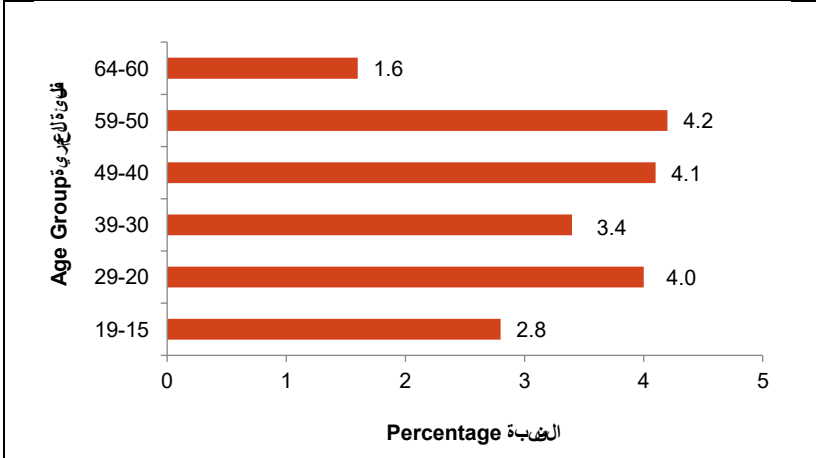
المصدر: الجهاز المركزي للإحصاء الفلسطيني، 2023. قاعدة بيانات مسح العنف في المجتمع الفلسطيني، 2019. رام الله - فلسطين.

3.7% of women who have never been married (15-64 years) were exposed to sexual violence from other persons in 2019 with 4.3% of cases in the West Bank and 2.8% in Gaza Strip.

3.7% من النساء والفتيات اللواتي لم يسبق لهن الزواج (15-64 سنة) تعرضن للعنف الجنسي من أشخاص آخرين في العام 2019، بواقع 4.3% في الضفة الغربية و2.8% في قطاع غزة.

نسبة النساء والفتيات اللواتي لم يسبق لهن الزواج (15-64 سنة) في فلسطين واللاتي تعرّضن للعنف الجنسي من قبل أشخاص آخرين خلال 12 شهراً التي سبقت المقابلة حسب الفئة العمرية، 2019

**Percentage of Women and Girls who have Never been Married (15-64 Years) in Palestine Exposed to Sexual Violence by Others in the Previous 12 Months Preceding the Interview by Age Group, 2019**



Source: Palestinian Central Bureau of Statistics, 2023. Violence Survey in the Palestinian Society Database, 2019. Ramallah - Palestine.

المصدر: الجهاز المركزي للإحصاء الفلسطيني، 2023. قاعدة بيانات مسح العنف في المجتمع الفلسطيني، 2019. رام الله - فلسطين.

Women aged 50-59 are the most exposed to sexual violence from the persons other than an intimate partner; in 2019, about 4.2% of them were exposed to this violence, while 4.0% of women and girls aged 20-29 experienced this violence.

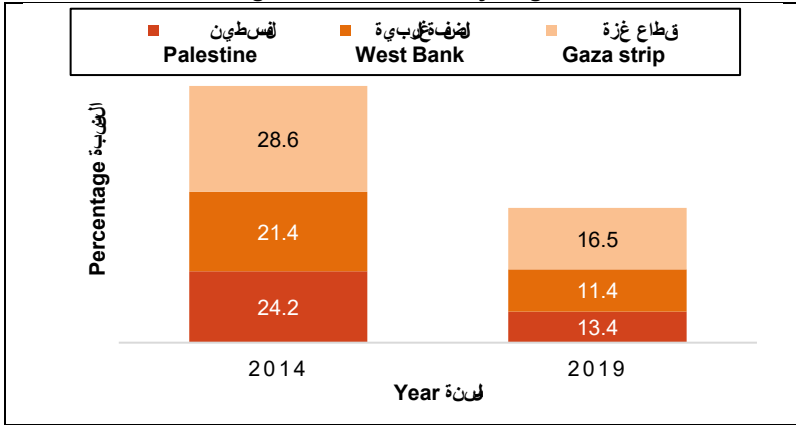
أكثر فئة تعرّضت للعنف الجنسي من النساء والفتيات من قبل أشخاص آخرين هي الفئة العمرية 50-59 سنة بنسبة 4.2% في حين تعرّض 4.0% من النساء والفتيات للعنف الجنسي في الفئة العمرية 20-29 سنة.

**Indicator 5.3.1 Proportion of women aged 20–24 years who were married or in a union before age 15 and before age 18.**

**المؤشر 5.3.1 نسبة النساء اللاتي تتراوح أعمارهن بين 20 و24 سنة واللاتي تزوجن أو ارتبطن بقرين قبل بلوغ سن الخامسة عشرة وقبل بلوغ سن الثامنة عشرة.**

نسبة النساء في العمر 20-24 سنة في فلسطين وتزوجن قبل بلوغهن سن 18 سنة حسب المنطقة لسنوات مختارة

**Proportion of Women Aged (20-24 Years) in Palestine who were Married before the Age of 18 Years old by Region, for Selected Years**



Source: Palestinian Central Bureau of Statistics, 2023. Palestinian Multiple Indicator Cluster Survey Database, 2014, 2019-2020. Ramallah – Palestine.

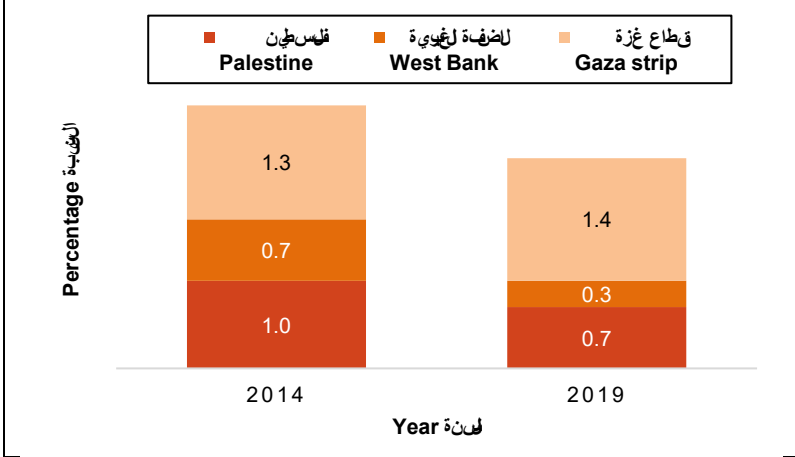
المصدر: الجهاز المركزي للإحصاء الفلسطيني، 2023. قاعدة بيانات المسح الفلسطيني العنقودي متعدد المؤشرات، 2014، 2019-2020. رام الله- فلسطين.

A decline in the percentage of women aged (20-24 years) who were married before the age of 18 in Palestine, as it dropped from 24.2% in 2014 to 13.4% in 2019.

انخفاض في نسبة النساء في العمر (20-24) في فلسطين، حيث انخفضت من 24.2% في العام 2014 إلى 13.4% في العام 2019.

نسبة النساء في العمر 20-24 سنة في فلسطين وتزوجن قبل بلوغهن سن 15 سنة حسب المنطقة لسنوات مختارة

### Proportion of Women Aged (20-24 Years) in Palestine who were Married before the Age of 15 Years old by Region, for Selected Years



Source: Palestinian Central Bureau of Statistics, 2023. Palestinian Multiple Indicator Cluster Survey Database, 2014, 2019-2020. Ramallah – Palestine.

المصدر: الجهاز المركزي للإحصاء الفلسطيني، 2023. قاعدة بيانات المسح الفلسطيني العنقودي متعدد المؤشرات، 2014، 2019-2020. رام الله- فلسطين.

In terms of women aged (20-24 years) who were married before the age of 15, their percentage was 0.7% in Palestine of which 0.3% were in the West Bank and 1.4% in Gaza Strip for the year 2019.

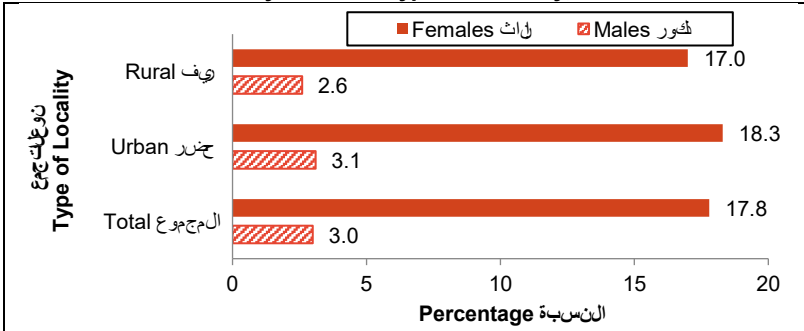
عند الحديث عن النساء في العمر (20-24 سنة) وتزوجن قبل بلوغ 15 سنة فقد بلغت نسبتهن في فلسطين 0.7%، بواقع 0.3% في الضفة الغربية و1.4% في قطاع غزة خلال العام 2019.

**المؤشر 5.4.1 معدل الوقت المخصص للأعمال المنزلية وأعمال الرعاية غير مدفوعة الأجر، بحسب الجنس والعمر والمكان**

**Indicator 5.4.1 Proportion of time spent on unpaid domestic and care work, by sex, age, and location**

معدل الوقت المخصص لأعمال المنزل أو الرعاية غير مدفوعة الأجر في فلسطين حسب الجنس ونوع التجمع، 2013/2012

**Proportion of Time Spent on Unpaid Domestic and Care Work in Palestine by Sex and Type of Locality, 2012/2013**



Source: Palestinian Central Bureau of Statistics, 2023. Time Use Survey Database, 2012/2013. Ramallah - Palestine.

المصدر: الجهاز المركزي للإحصاء الفلسطيني، 2023. قاعدة بيانات مسح استخدام الوقت 2013/2012. رام الله - فلسطين.

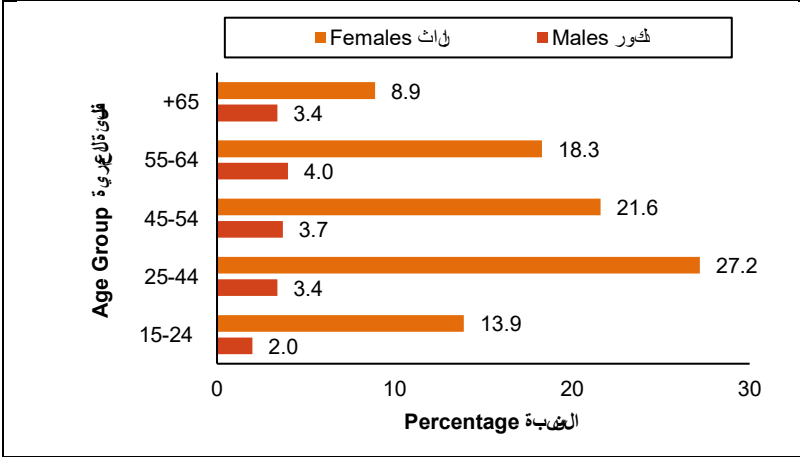
There is a significant gap in the time allocated for unpaid household and caregiving work. While women spend approximately 17.8% of their daily time on household chores (such as food preparation, cleaning, sweeping, home maintenance, and shopping for household items) and caregiving activities (such as childcare and elderly care), men only spend around 3.0% of their daily time on unpaid household and caregiving tasks. This disparity is attributed to traditional gender roles, where women often bear the primary responsibility for childcare and household management, resulting in a greater time commitment compared to men.

فجوة كبيرة في الوقت المخصص للأعمال المنزلية وأعمال الرعاية غير المدفوعة الأجر، فبينما تقضي النساء ما نسبته 17.8% من الوقت اليومي في الأعمال المنزلية (إعداد الغذاء وتقدمه، تنظيف، كنس، العناية بالمنزل والتسوق لأغراض المنزل) وأنشطة الرعاية (رعاية الأطفال وكبار السن)، فإن الرجال يقضوا ما نسبته 3.0% من الوقت اليومي في الأعمال المنزلية وأعمال الرعاية غير مدفوعة الأجر. ويعود ذلك إلى الدور الإنتاجي المنوط بالمرأة حيث تتولى المرأة مسؤولية رعاية الأطفال والاعتناء بالمنزل بشكل أكبر من الرجال.



معدل الوقت المخصص للأعمال المنزلية والرعاية غير المدفوعة الأجر في فلسطين حسب الجنس والفئة العمرية، 2013/2012

Proportion of Time Spent on Unpaid Domestic and Care Work in Palestine by Sex and Age Group, 2012/2013



Source: Palestinian Central Bureau of Statistics, 2023. Time Use Survey Database, 2012/2013. Ramallah - Palestine.

المصدر: الجهاز المركزي للإحصاء الفلسطيني، 2023. قاعدة بيانات مسح استخدام الوقت 2013/2012. رام الله - فلسطين.

The data shows that there is a real gap between women and men of different age groups in the percentage of time spent by each of them doing housework activities, and this gap becomes clearer in a deeper way between the sexes in different age groups, as women in the age group 25-44 spend about 27.2%, while men spend only 3.4% of their time in domestic work activities for the same age group.

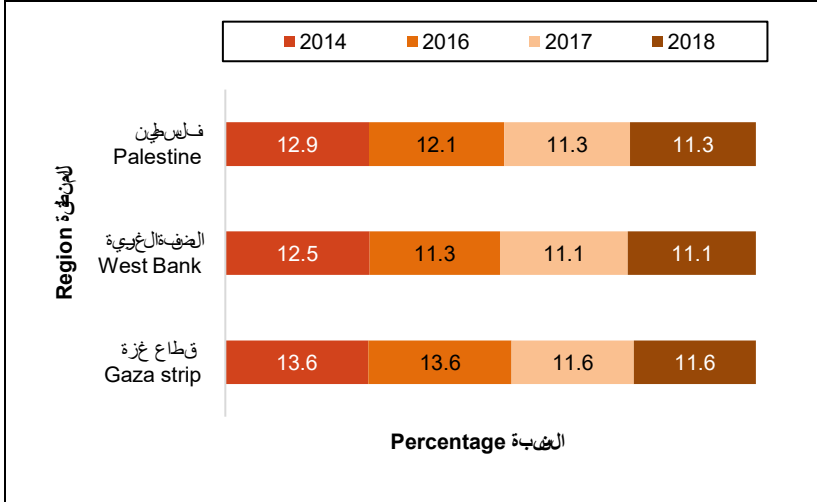
تظهر البيانات وجود فجوة حقيقية بين النساء والرجال من مختلف الفئات العمرية في نسبة الوقت الذي يقضيه كل منهما في القيام بأنشطة الأعمال المنزلية، وتتضح هذه الفجوة بشكل أعمق بين الجنسين في الفئات العمرية المختلفة، إذ تقضي النساء في الفئة العمرية 25-44 من الوقت اليومي ما نسبته 27.2% في حين يقضي الرجال 3.4% من وقتهم فقط في أنشطة العمل المنزلي لنفس الفئة العمرية.

**المؤشر 5.5.1 النسبة المئوية للمقاعد التي تشغلها النساء في (أ) البرلمانات الوطنية (ب) الحكومات المحلية**

**Indicator 5.5.1 Proportion of seats held by women in (a) national parliaments and (b) local governments**

نسبة المقاعد التي تشغلها النساء في البرلمانات الوطنية في فلسطين حسب المنطقة لسنوات مختارة

**Proportion of Seats Held by Women in National Parliaments in Palestine by Region for Selected Years**



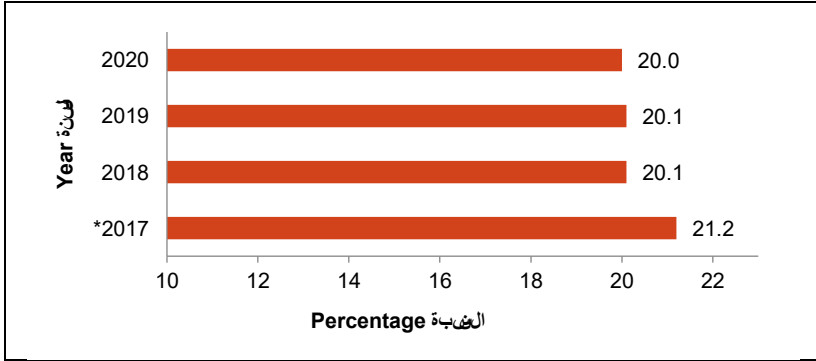
Source: Palestinian Central Bureau of Statistics, 2023. Gender Statistics Database, 2014-2018. Ramallah - Palestine.

المصدر: الجهاز المركزي للإحصاء الفلسطيني، 2023. قاعدة بيانات إحصائيات النوع الاجتماعي 2014-2018. رام الله - فلسطين.

The participation rate of women in the Legislative Council decreased from 12.9% in 2014 to 11.3% in 2018.

انخفض معدل مشاركة النساء في المجلس التشريعي من 12.9% في العام 2014 إلى 11.3% في العام 2018.

نسبة المقاعد التي تشغلها النساء في الحكومات المحلية في فلسطين لسنوات مختارة  
**Proportion of Seats held by Women in Local Governments in Palestine for Selected Years**



\*Data represent West Bank only.

\* البيانات تمثل الضفة الغربية فقط.

Source: **Palestinian Central Bureau of Statistics, 2023**. Gender Statistics Database 2017-2020. Ramallah - Palestine.

المصدر: الجهاز المركزي للإحصاء الفلسطيني، 2023.

قاعدة بيانات إحصائيات النوع الاجتماعي 2017-2020.

رام الله - فلسطين.

Women's participation rate in local councils in Palestine decreased to 20.0% in 2020 compared to 20.1% in 2019.

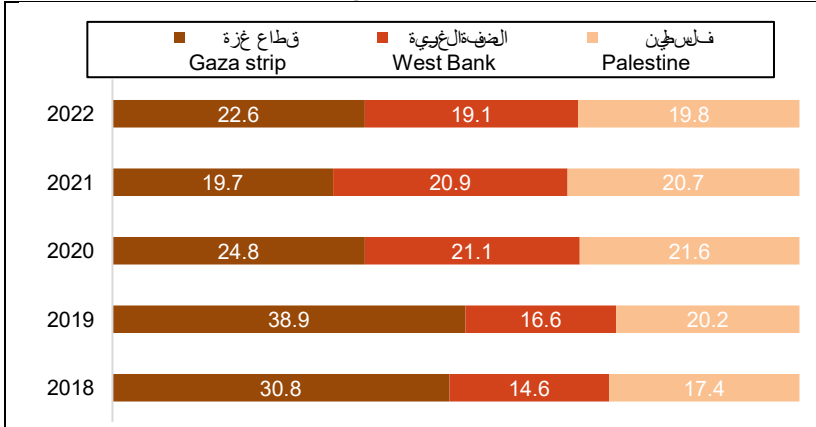
انخفاض معدل مشاركة النساء في المجالس المحلية في فلسطين إلى 20.0% خلال العام 2020 مقارنة مع 20.1% في العام 2019.

Also, the percentage of elected seats held by women in deliberative local government bodies (municipal councils and local councils in the West Bank reached in 2021 is 21.8%.

كما أن 21.8% نسبة المقاعد المنتخبة التي تشغلها النساء في الهيئات المحلية (المجالس البلدية والمجالس المحلية) في الضفة الغربية في العام 2021.

**المؤشر 2.5.5 نسبة النساء في المناصب الإدارية**  
**Indicator 5.5.2 Proportion of women in managerial positions**  
 الإدارية

**نسبة النساء في المناصب الإدارية في فلسطين حسب المنطقة، 2018-2022**  
**Proportion of Women in Managerial Positions in Palestine by Region 2018-2022**



Source: Palestinian Central Bureau of Statistics, 2023. Gender Statistics Database 2018-2020. Ramallah - Palestine.

المصدر: الجهاز المركزي للإحصاء الفلسطيني، 2023. قاعدة بيانات إحصائيات النوع الاجتماعي 2018-2020. رام الله - فلسطين.

The percentage of women holding Managerial Positions in Palestine decreased to 19.8% in 2022 compared to 20.7% in 2021.

انخفاض نسبة تولي النساء للمناصب الإدارية في فلسطين إلى 19.8% في العام 2022 بالمقارنة مع العام 2021 حيث بلغت 20.7%.

## المرأة المقدسية Jerusalemite Woman

عدد السكان في فلسطين حسب المنطقة والجنس منتصف العام، 2023  
Population in Palestine by Region and Sex in Mid-Year, 2023

Region/ Governorate	Sex	الجنس		المنطقة/المحافظة
	اناث Females	ذكور Males	كلا الجنسين Both Sexes	
Palestine	2,697,550	2,785,900	5,483,450	فلسطين
West Bank*	1,598,932	1,657,974	3,256,906	الضفة الغربية*
Gaza Strip	1,098,618	1,127,926	2,226,544	قطاع غزة
Jerusalem	..	..	492,340	القدس

\*Data includes Jerusalem Governorate.

\*البيانات تشمل محافظة القدس.

(..) Data not available

(..) البيانات غير متوفرة

Palestinian Central Bureau of Statistics,  
2023. Revised Estimated based on the results of  
Population, Housing and Establishments Census,  
2017. Ramallah – Palestine.

الجهاز المركزي للإحصاء الفلسطيني، 2023. تقديرات  
مفصلة بناءً على نتائج التعداد العام للسكان والمساكن والمنشآت  
، 2017. رام الله. فلسطين.

The estimated population of Jerusalem Governorate in mid-2023 was about 492,340 people. The estimated population in the governorate represented 9.0% of the total population in Palestine and 15.1% of the total population in the West Bank.

بلغ عدد السكان المقدر في محافظة القدس 492,340 فرداً منتصف العام 2023، ويشكل عدد السكان في المحافظة ما نسبته 9.0% من مجموع السكان في فلسطين و 15.1% من مجموع السكان في الضفة الغربية.

عقود الزواج المسجلة في المحاكم الشرعية والكنسية في محافظة القدس حسب عمر الزوج والزوجة، 2022  
Registered Marriages Cases in Shariah Courts and Churches in Jerusalem Governorate by Age of Husband and Wife - 2022

Age of Husband	لمجموع Total	Age of Wife				عمر الزوجة			عمر الزوج
		40+	39-35	34-30	29-25	24-20	19-18	أقل من 18	
Less than 18	0	0	0	0	0	0	0	0	أقل من 18
18-19	41	0	0	0	0	7	31	3	18-19
20-24	777	0	0	1	19	345	304	108	20-24
25-29	906	0	2	11	166	472	213	42	25-29
30-34	310	5	8	42	106	112	30	7	30-34
35-39	80	2	11	25	26	14	1	1	35-39
40+	149	55	35	40	15	4	0	0	+40
<b>Total</b>	<b>2,263</b>	<b>62</b>	<b>56</b>	<b>119</b>	<b>332</b>	<b>954</b>	<b>579</b>	<b>161</b>	<b>لمجموع</b>

Source: Palestinian Central Bureau of Statistics, 2023. Database of Marriage and Divorce Database, 2022. Ramallah-Palestine.

المصدر: الجهاز المركزي للإحصاء الفلسطيني، 2023. قاعدة بيانات الزواج والطلاق 2022. رام الله - فلسطين.

42.2% of the marriage cases recorded in Jerusalem Governorate in the year 2022 for females were in the age group (20-24 years), while the highest percentage of marriage cases recorded for males was in the age group (25-29 years), reaching 40.0%.

42.2% من عقود الزواج التي سجلت في محافظة القدس في العام 2022 للإناث كانت في الفئة العمرية (20-24 سنة)، في حين كانت أعلى نسبة عقود زواج سجلت عند الذكور للفئة العمرية (25-29 سنة) حيث بلغت 40.0%.

## وقوعات الطلاق المسجلة في المحاكم الشرعية في محافظة القدس حسب عمر الزوج والزوجة، 2022

## Registered Divorces Cases in Shariah Courts in Jerusalem Governorate by Age of Divorces and Divorcee 2022

Age of Divorces	لمجموع Total	Age of Divorcee					عمر الزوجة		عمر المطلق
		40+	39-35	34-30	29-25	24-20	19-18	أقل من 18	
Less than 18	1	0	0	0	0	0	1	0	أقل من 18
18-19	3	0	0	0	0	0	2	1	18-19
20-24	97	0	0	0	1	49	32	15	20-24
25-29	192	1	1	5	37	112	32	4	25-29
30-34	132	1	4	22	58	41	6	0	30-34
35-39	86	7	10	41	24	4	0	0	35-39
40+	188	85	45	33	17	6	2	0	+40
<b>Total</b>	<b>699</b>	<b>94</b>	<b>60</b>	<b>101</b>	<b>137</b>	<b>212</b>	<b>75</b>	<b>20</b>	<b>لمجموع</b>

Source: Palestinian Central Bureau of Statistics, 2023. Database of Marriage and Divorce Database, 2022. Ramallah-Palestine.

المصدر: الجهاز المركزي للإحصاء الفلسطيني، 2023. قاعدة بيانات الزواج والطلاق 2022. رام الله- فلسطين.

30.3% of the divorces cases recorded in Jerusalem Governorate in the year 2022 for females were in the age group (20-24 years), while the highest percentage of divorces cases recorded for males was in the age group (25-29 years), reaching 27.5%.

30.3% من وقوعات الطلاق التي سجلت في محافظة القدس في العام 2022 للإناث كانت في الفئة العمرية (20-24 سنة)، في حين كانت أعلى نسبة وقوعات طلاق سجلت عند الذكور للفئة العمرية (25-29 سنة) حيث بلغت 27.5%.

العمر الوسيط عند الزواج الأول في فلسطين ومحافظة القدس حسب الجنس، 2022  
**Median Age at the First Marriage in Palestine and Jerusalem  
 Governorate by Sex, 2022**

Sex	محافظة القدس Jerusalem Governorate	فلسطين Palestine	الجنس
Males	25.7	26.0	ذكور
Females	20.9	21.0	إناث

Source: Palestinian Central Bureau of Statistics, 2023. Database of Marriage and Divorce Database, 2022. Ramallah-Palestine.

المصدر: الجهاز المركزي للإحصاء الفلسطيني، 2023. قاعدة بيانات الزواج والطلاق 2022. رام الله - فلسطين.

The median age at first marriage in Palestine was 25.7 years for males, and 20.9 years for females, in 2022.

بلغ العمر الوسيط عند الزواج الأول للذكور للعام 2022 في محافظة القدس 25.7 سنة وللإناث 20.9 سنة.

التوزيع النسبي للأفراد (15 سنة فأكثر) في محافظة القدس حسب الحالة الزوجية والجنس، 2022  
**Percentage Distribution of Individuals (15 Years and Above) in  
 Jerusalem Governorate by Marital Status and Sex, 2022**

Marital status	كلا الجنسين Both Sexes	Sex		الحالة الزوجية
		إناث Females	ذكور Males	
Never Married	36.0	32.6	39.5	لم يتزوج أبداً
Married	57.2	56.4	57.9	متزوج
Other*	6.8	11.0	2.6	أخرى*
<b>Total</b>	<b>100</b>	<b>100</b>	<b>100</b>	<b>المجموع</b>

\*Others: Includes Divorced, Widowed and Separated Persons

\* أخرى: تشمل الأفراد المطلقين والأرامل والمفصلين

Source: Palestinian Central Bureau of Statistics, 2023. Data base of Labour Force Survey, 2022. Ramallah-Palestine

المصدر: الجهاز المركزي للإحصاء الفلسطيني، 2023. قاعدة بيانات مسح القوى العاملة لعام 2022. رام الله - فلسطين.

The average of never married females reached 32.6% compared to 39.5% for males, while 56.4% of females are married compared to 57.9% for males.

بلغت نسبة الإناث اللواتي لم يتزوجن أبداً 32.6% مقابل 39.5% للذكور، أما نسبة الإناث المتزوجات فقد بلغت 56.4% مقابل 57.9% للذكور.



معدلات معرفة القراءة والكتابة في محافظة القدس حسب الجنس والفئة العمرية، 2022  
**Literacy Rate in Jerusalem Governorate by Sex and Age Group, 2022**

Age Group	Sex		الجنس	الفئة العمرية
	إناث Females	ذكور Males	كلا الجنسين Both Sexes	
15-19	98.7	98.4	98.5	19-15
20-24	99.3	98.8	99.1	24-20
25-34	99.4	98.7	99.1	34-25
35-44	97.7	99.1	98.4	44-35
45+	90.7	97.5	94.0	+45
<b>Total</b>	<b>96.4</b>	<b>98.4</b>	<b>97.4</b>	<b>المجموع</b>

Source: Palestinian Central Bureau of Statistics, 2023. Data base of Labour Force Survey, 2022. Ramallah-Palestine.

المصدر: الجهاز المركزي للإحصاء الفلسطيني، 2023. قاعدة بيانات مسح القوى العاملة لعام 2022. رام الله - فلسطين.

2 percentage point is the gap between young males and females in literacy rate in Palestine, where the percentage among males reached 98.4% compared to 96.4% for females.

2 نقطة مئوية الفجوة بين الذكور والإناث الشباب في معدل معرفة بالقراءة والكتابة في فلسطين، حيث بلغت النسبة للذكور 98.4% مقابل 96.4% للإناث.

التوزيع النسبي للأفراد (15 سنة فأكثر) في محافظة القدس حسب الجنس والحالة التعليمية، 2022  
**Percentage Distribution of Population (15 Years and Above) in  
 Jerusalem Governorate by Sex and Educational Attainment, 2022**

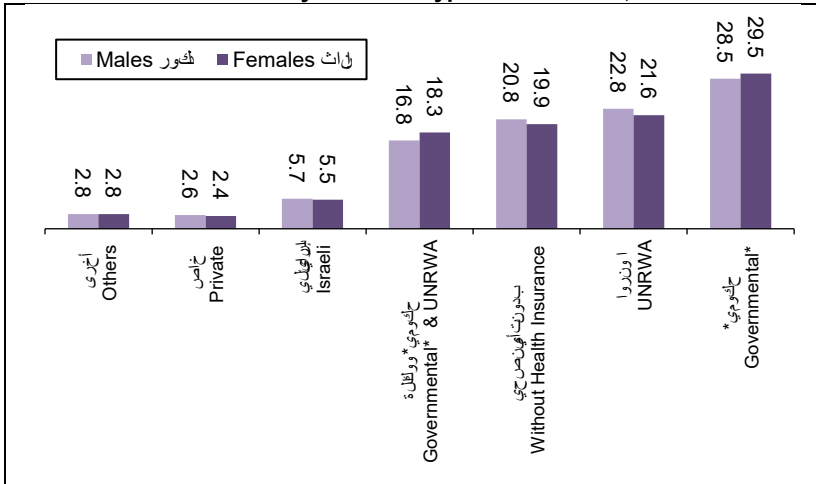
Educational Attainment	Sex			الحالة التعليمية
	إناث Females	ذكور Males	كلا الجنسين Both Sexes	
None	9.0	5.7	7.4	لا شيء
Elementary	12.3	15.2	13.7	ابتدائي
Preparatory	31.4	45.9	38.6	إعدادي
Secondary	24.8	19.5	22.2	ثانوي
Associate Diploma	7.4	3.5	5.5	دبلوم متوسط
Bachelor and above	15.1	10.2	12.6	بكالوريوس فأعلى
<b>Total</b>	<b>100</b>	<b>100</b>	<b>100</b>	<b>المجموع</b>

Source: Palestinian Central Bureau of Statistics, 2023. Data base of Labour Force Survey, 2022. Ramallah-Palestine. المصدر: الجهاز المركزي للإحصاء الفلسطيني، 2023. قاعدة بيانات مسح القوى العاملة لعام 2022. رام الله - فلسطين.

Data showed that the percentage of females with educational attainment of a secondary degree and above is 47.3% compared to males with a percentage of 33.2% in 2022.

تشير البيانات إلى أن نسبة الإناث الحاصلات على تعليم ثانوي فأعلى وصلت 47.3% مقابل 33.2% بين الذكور للعام 2022.

التوزيع النسبي للفلسطينيين في منطقة J2 من محافظة القدس حسب الجنس ونوع التأمين، 2017  
**Percentage Distribution of Palestinians in Area J2 in Jerusalem Governorate by Sex and Type of Insurance, 2017**



\*Includes insurance issued by the Palestinian Ministry of Health and Military Medical Service.

\* تشمل التأمين الصادر عن وزارة الصحة الفلسطينية والخدمات الطبية العسكرية.

Source: **Palestinian Central Bureau of Statistics, 2023.** Population, Housing and Establishments Census 2017. Results. Ramallah - Palestine

المصدر: الجهاز المركزي للإحصاء الفلسطيني، 2023. التعداد العام للسكان والمساكن والمنشآت، 2017. النتائج النهائية. رام الله - فلسطين.

29.5% of females in Jerusalem J2 have government health insurance, compared to 28.9% of males, while 19.9% of them do not have health insurance, compared to 20.8% of males.

29.5% من الإناث في القدس J2 يمتلكن تأمين صحي حكومي، مقابل 28.9% من الذكور، في هناك 19.9% منهم بدون تأمين صحي، مقابل 20.8% من الذكور.

مؤشرات صحية مختارة في محافظة القدس، 2019-2020  
Selected Health Indicators in Jerusalem Governorate, 2019-2020

Health indicators	النسبة	المؤشرات الصحية
	Percentage	
Demand for family planning satisfied with modern methods among married females	69.7	الحاجة الملحة لوسائل تنظيم الأسرة باستخدام وسائل حديثة بين النساء المتزوجات
Contraception Use of any method among married females 15-49	49.6	نسبة استخدام أية وسيلة لتنظيم الأسرة بين النساء المتزوجات 15-49
Contraception Use of modern method among married females(15-49)	44.7	نسبة استخدام وسائل حديثة في تنظيم الأسرة بين النساء المتزوجات في الفئة العمرية 15-49
Delivery assisted by any skilled attendant	97.2	نسبة الولادات التي تمت على يد كادر طبي مؤهل
Delivered in health facility	96.4	نسبة الولادة في مرفق صحي
Post-natal health check for the mother	91.2	نسبة الأمهات اللواتي تلقين الرعاية الصحية بعد الولادة
Post-natal health check for the newborn	96.3	نسبة الأطفال الذين تلقوا الرعاية الصحية بعد الولادة
Percentage of household using improved sources of drinking water	99.7	نسبة الاسر التي تستخدم مصادر مياه الشرب الامنة
Percentage of household members with an improved drinking water source located on premises, free of E. coli and available when needed (safely managed)	85.4	نسبة السكان الذين يستخدمون خدمات مياه الشرب المحسنة ومتوفرة في المسكن وخالية من التلوث، ومتوفرة عند الحاجة (المدارة بشكل آمن)

Source: Palestinian Central Bureau of Statistics, 2022. Palestinian Multiple Indicator Cluster Survey 2019-2020, Survey Findings Report, Ramallah-Palestine.

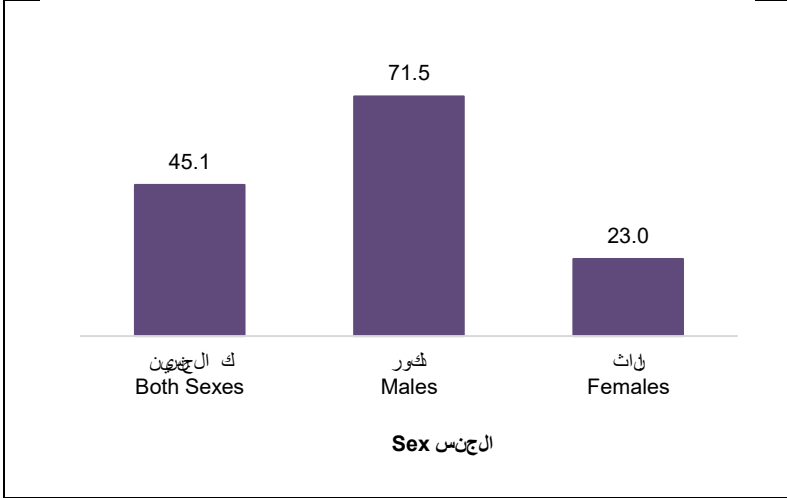
المصدر: الجهاز المركزي للإحصاء الفلسطيني، 2022. المسح الفلسطيني العنقودي متعدد المؤشرات 2019-2020، تقرير النتائج النهائية. رام الله - فلسطين.

97.2% of women in Jerusalem delivered by a skilled health personnel, and 96.4% of them delivered in a health facility.

97.2% من النساء في القدس أنجبن على يد كادر صحي مؤهل، و96.4% منهن أنجبن في مرفق صحي.

نسبة الأفراد 18 سنة فأكثر الذين يدخنون حالياً منتجاً أو أكثر من منتجات التبغ المدخن في محافظة القدس حسب الجنس، 2021

**Percentage of Individuals Aged 18 Years and above who Currently Smoke One or more Smoked Tobacco Products in Jerusalem governorate by sex, 2021**



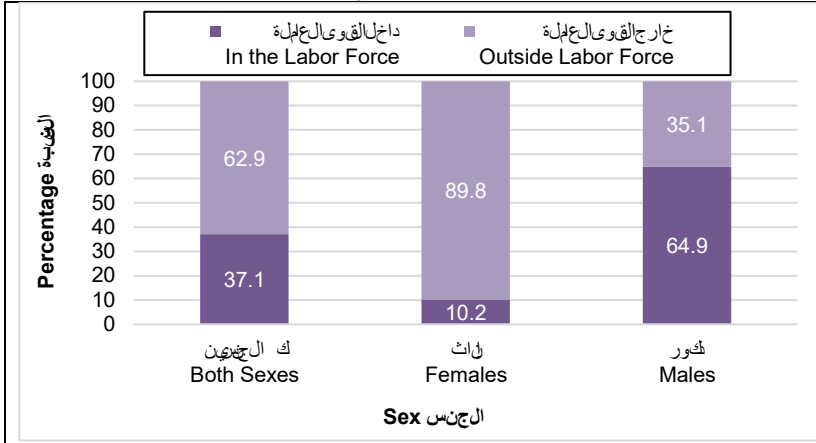
Source: **Palestinian Central Bureau of Statistics, 2022.** The Smoking and Tobacco Consumption Survey, 2021. Ramallah-Palestine.

المصدر: الجهاز المركزي للإحصاء الفلسطيني، 2023. مسح التدخين واستهلاك التبغ، 2021. رام الله - فلسطين.

45.1% of individuals aged 18 years and above in Jerusalem governorate smoke; 71.5% among males, compared to 23.0% among females

45.1% من الأفراد 18 سنة فأكثر في محافظة القدس مدخنون؛ وتشكل هذه النسبة بين الذكور 71.5% مقارنة بنسبة بلغت 23.0% بين الإناث.

التوزيع النسبي للأفراد (15 سنة فأكثر) من محافظة القدس حسب العلاقة بقوة العمل والجنس، 2022  
**Percentage Distribution of Individuals (15 Years and Above) from Jerusalem Governorate by Labor Force Status and Sex, 2022**



Source: Palestinian Central Bureau of Statistics, 2023. Data base of Labour Force Survey, 2022. Ramallah-Palestine

المصدر: الجهاز المركزي للإحصاء الفلسطيني، 2023. قاعدة بيانات مسح القوى العاملة لعام 2022. رام الله - فلسطين.

The labor force participation rate among individuals (15 years and above) in the Jerusalem Governorate was 37.1% in 2022. However, the labor force participation rate for Palestine in the same year was 45.0%. On the other hand, the participation rate for females in the labor force in the Jerusalem Governorate was 10.2% of the total females (15 years and above) in 2022, while the participation rate for males was 64.9%.

بلغت نسبة المشاركة في القوى العاملة بين الأفراد (15 سنة فأكثر) في محافظة القدس 37.1% في العام 2022. في حين كانت نسبة المشاركة في فلسطين 45.0% لنفس العام. من جهة أخرى، بلغت نسبة المشاركة للإناث في القوى العاملة في محافظة القدس 10.2% من مجموع الإناث (15 سنة فأكثر) في العام 2022، بينما بلغت نسبة مشاركة الذكور 64.9%.

التوزيع النسبي للقوى العاملة للأفراد (15 سنة فأكثر) من محافظة القدس حسب أهم سمات القوى العاملة والجنس، 2022

**Percentage Distribution of Labor Force Participants (15 Years and Above) from Jerusalem Governorate by Labor Force Characteristics and Sex, 2022**

Labor Force Characteristics	كلا الجنسين Both Sexes	Sex		سمات القوى العاملة
		إناث Females	ذكور Males	
Employment	96.8	94.1	97.2	عمالة
Unemployment	3.2	5.9	2.8	بطالة
<b>Total</b>	<b>100</b>	<b>100</b>	<b>100</b>	<b>المجموع</b>

Source: Palestinian Central Bureau of Statistics, 2023. Data base of Labour Force Survey, 2022. Ramallah-Palestine

المصدر: الجهاز المركزي للإحصاء الفلسطيني، 2023. قاعدة بيانات مسح القوى العاملة لعام 2022. رام الله - فلسطين.

The Employment rate (full-time and part-time) in Jerusalem Governorate was 96.8% in 2022, with 97.2% for males and 94.1% for females.

بلغت نسبة العاملين (عمالة تامة، وعمالة ناقصة متصلة بالوقت) في محافظة القدس 96.8% في العام 2022، بواقع 97.2% للذكور و94.1% للإناث.

The unemployment rate in Jerusalem Governorate of individuals (15 years and above) was 3.2% in 2022, reaching 2.8% among males and 5.9% among females, while in Palestine the unemployment rate reached 24.4%.

بلغ معدل البطالة عام 2022 في محافظة القدس بين الأفراد (15 سنة فأكثر) المشاركين في القوى العاملة 3.2%، حيث بلغ 2.8% بين الذكور و5.9% بين الإناث، أما في فلسطين فبلغ معدل البطالة 24.4%.

التوزيع النسبي للعاملين (15 سنة فأكثر) من محافظة القدس حسب الخصائص الخلفية، 2022  
**Percentage Distribution of Employed Individuals (15 Years and Above) from Jerusalem Governorate by Background Characteristics, 2022**

Background Characteristics	كلا الجنسين Both Sexes	الجنس Sex		لخصائص لديمية
		إناث Females	ذكور Males	
<b>Years of schooling</b>				عدد سنوات الدراسة
0	0.1	0.3	0.1	0
1-6	7.8	4.0	8.4	6-1
7-9	21.4	6.1	23.8	9-7
10-12	43.9	13.7	48.6	12-10
13+	26.8	75.9	19.1	+13
<b>Total</b>	<b>100</b>	<b>100</b>	<b>100</b>	<b>المجموع</b>
<b>Employment status</b>				الحالة العملية
Employer	4.7	1.9	5.1	صاحب عمل
Self Employed	5.9	3.5	6.2	يعمل لحسابه
Wage Employee	88.9	93.7	88.3	مستخدم بأجر
Unpaid Family Member	0.5	0.9	0.4	عضو أسرة غير مدفوع الأجر
<b>Total</b>	<b>100</b>	<b>100</b>	<b>100</b>	<b>المجموع</b>
<b>Age groups</b>				فئات العمر
15 - 24	16.8	14.9	17.1	24 - 15
25 - 34	34.1	40.6	33.1	34 - 25
35 - 44	24.2	26.3	23.9	44 - 35
45 - 54	16.3	13.9	16.7	54 - 45
55+	8.6	4.3	9.2	+55
<b>Total</b>	<b>100</b>	<b>100</b>	<b>100</b>	<b>المجموع</b>
<b>Work days, Work hours &amp; Average of daily wage for Wage Employees</b>				أيام العمل وساعات العمل ومعدل الأجر اليومي للمستخدمين بأجر
Work Days (Monthly)	24.3	23.2	24.4	أيام العمل (شهرية)
Work Hours (Weekly)	46.5	41.9	47.3	ساعات العمل (أسبوعية)
Average of Daily Wage (NIS)	211.0	188.7	214.7	معدل الأجر اليومي (بالشقل)

Source: Palestinian Central Bureau of Statistics, 2023. Data base of Labour Force Survey, 2022. Ramallah-Palestine

المصدر: الجهاز المركزي للإحصاء الفلسطيني، 2023. قاعدة بيانات مسح القوى العاملة لعام 2022. رام الله - فلسطين.



## المرأة الريفية Rural Women

### توزيع السكان في الريف الفلسطيني حسب المنطقة والجنس، 2017 Population Distribution in Palestinian Rural Areas by Region and Sex, 2017

Region and Type of Locality	Sex			المنطقة ونوع التجمع
	إناث Females	ذكور Males	كلا الجنسين Both Sexes	
Palestine	336,497	350,416	686,913	فلسطين
West Bank	336,497	350,416	686,913	الضفة الغربية
Gaza Strip	-	-	-	قطاع غزة

\* The Palestinian communities were divided into urban and rural communities in addition to the camps based on specific criteria approved by the Ministry of local government, and therefore there are no communities in the Gaza Strip classified as rural communities.

\* تم تقسيم التجمعات الفلسطينية الى تجمعات حضرية وريفية اضافة للمخيمات استناداً الى معايير محددة معتمدة لدى وزارة الحكم المحلي، وعليه لا يوجد تجمعات في قطاع غزة مصنفة على انها تجمعات ريفية.

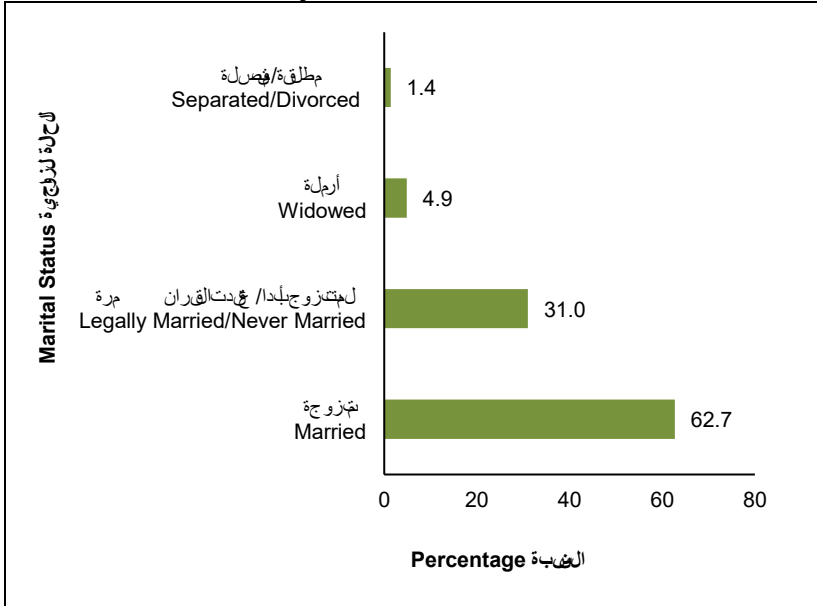
Source Palestinian Central Bureau of Statistics, 2019. Population, Housing and Establishments Census 2017: Census Final Results – Detailed Report -Palestine.

المصدر: الجهاز المركزي للإحصاء الفلسطيني، 2019. التعداد العام للسكان والمساكن والمنشآت 2017: النتائج النهائية للسكان – التقرير التفصيلي - فلسطين.

Females constitute 49.0% of the total population in the Palestinian rural areas, while they constitute 14.6% of the total Palestinian females.

تشكل الإناث ما نسبته 49.0% من مجمل السكان في الريف الفلسطيني، فيما يشكلن 14.6% من مجمل الإناث الفلسطينيات.

نسبة الإناث (15 سنة فأكثر) في الريف الفلسطيني حسب الحالة الزوجية، 2017  
**Percentage of Females (15 years and above) in Palestinian Rural Areas by Marital Status, 2017**



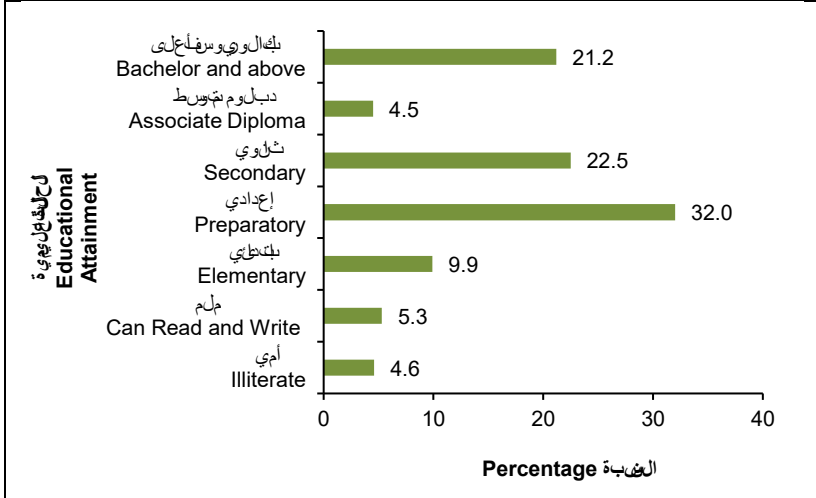
Source: **Palestinian Central Bureau of Statistics, 2019**. Population, Housing and Establishments Census 2017: Census Final Results – Detailed Report -Palestine.

المصدر: الجهاز المركزي للإحصاء الفلسطيني، 2019. التعداد العام للسكان والمساكن والمنشآت 2017: النتائج النهائية للسكان – التقرير التفصيلي – فلسطين.

62.7% of the women in the rural areas are married, and 4.9% of them are widows.

62.7% من النساء في الريف متزوجات، و4.9% منهنّ أرمال.

التوزيع النسبي للنساء (15 سنة فأكثر) في الريف الفلسطيني حسب الحالة التعليمية، 2022  
**Percentage Distribution of Women (15 Years and Above) Who Live in  
 Palestinian Rural Areas by Educational  
 Attainment, 2022**



Source: **Palestinian Central Bureau of Statistics, 2023.** Data base of Labour Force Survey, 2022. Ramallah-Palestine.

المصدر: الجهاز المركزي للإحصاء الفلسطيني، 2023.

قاعدة بيانات مسح القوى العاملة لعام 2022.

رام الله - فلسطين.

48.2% of females hold a secondary's degree and above, and 9.9% of them are illiterate or can read and write.

48.2% من الإناث في الريف حاصلات على ثانوي فأعلى، و9.9% منهن أميات وملمات.

## النسبة المئوية لرعاية الأمومة والصحة الإنجابية في الريف الفلسطيني حسب مؤشرات

مختارة، 2019-2020

## Percentage of Maternal and Reproductive Health Care in Palestinian Rural Areas by Selected Indicators, 2019-2020

Selected Indicators	الريف Rural	مؤشرات مختارة
Satisfaction with the methods of family planning demand	79.3	الرضا عن الحاجة لاستخدام وسائل تنظيم الأسرة
At least one visit to a skilled personnel	98.5	قمن على الاقل بزيارة واحدة للكشف عن حملهن من قبل كادر مؤهل
Four visits or more during pregnancy	95.2	أربع زيارات على الاقل أثناء الحمل
Delivered by a skilled personnel	99.6	أنجبن على يد كادر مؤهل
Delivered in health facility	99.8	أنجبن في منشأة صحية
Percentage of live births delivered by C-section	30.5	نسبة الولادات التي تمت عن طريق عملية جراحية
Percentage of Women (20 - 24 Years) Who Have Had an Alive Birth before the Age of 18	3.8	نسبة النساء (20-24 سنة) اللواتي أنجبن مولوداً حياً قبل بلوغهن 18 سنة
Total fertility rate (women age 15-49 years)	4.4	معدل الخصوبة الكلي (للنساء في الفئة العمرية 15-49 سنة)

Source: Palestinian Central Bureau of Statistics, 2023. Palestinian Multiple Indicator Cluster Survey 2019-2020, Survey Findings Report, Ramallah-Palestine.

المصدر: الجهاز المركزي للإحصاء الفلسطيني، 2023. المسح الفلسطيني العنقودي متعدد المؤشرات 2019-2020، تقرير النتائج النهائية. رام الله - فلسطين.

99.6% of rural women delivered a skilled health personnel, and 99.8% of them delivered in a health facility.

99.6% من النساء في الريف أنجبن على يد كادر صحي مؤهل، و99.8% منهن أنجبن في مرفق صحي.

The total fertility rate for rural women aged (15-49 years) is 4.4 births per thousand women.

بلغ معدل الخصوبة الكلي للنساء الريفيات بعمر (15-49 سنة) 4.4 مولود لكل ألف امرأة.

## نسبة النساء (18 سنة فأكثر) المدخنات في الريف الفلسطيني حسب خصائص

خلفية مختارة، 2021

## Percentage of women (18 Years and above) who Smoke in Palestinian Rural Areas by Selected Background Characteristics, 2021

Background Characteristics	الريف Rural	الخصائص الخلفية
Percentage of women who Smoke	12.3	نسبة النساء المدخنات
Age		العمر
18-29	16.5	29-18
30-39	9.2	39-30
40-49	7.8	49-40
50-59	10.7	59-50
60+	9.2	60+
Educational Attainment		الحالة التعليمية
Illiterate/ Can Read and Write	10.9	أمي/ لم
Elementary	5.3	ابتدائي
Preparatory	8.3	إعدادي
Secondary	13.6	ثانوي
Higher Education	15.8	تعليم عالي

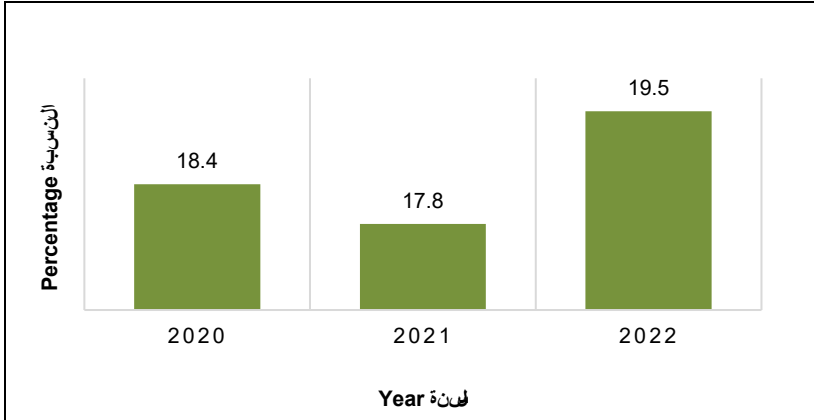
Source: Palestinian Central Bureau of Statistics, 2023. The Smoking and Tobacco Consumption Survey, 2021. Ramallah-Palestine.

المصدر: الجهاز المركزي للإحصاء الفلسطيني، 2023. مسح التدخين واستهلاك التبغ، 2021. رام الله - فلسطين.

The Percentage of smoker women (18 years and above) in Palestinian rural areas is 12.3%.

بلغت نسبة النساء المدخنات (18 سنة فأكثر) في الريف الفلسطيني 12.3%.

نسبة المشاركة في القوى العاملة للإناث (15 سنة فأكثر) في الريف الفلسطيني، 2020-2022  
**Labour Force Participation Rate of Females (15 Years and above) in  
 Palestinian Rural Areas, 2020-2022**



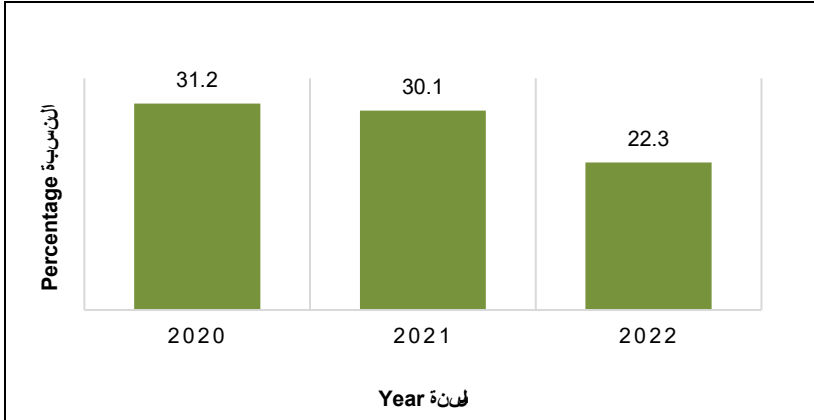
Source: Palestinian Central Bureau of Statistics, 2023. Data base of Labour Force Survey for Years 2020-2022. Ramallah-Palestine.

المصدر: الجهاز المركزي للإحصاء الفلسطيني، 2023. قاعدة بيانات مسح القوى العاملة للأعوام 2020-2022. رام الله - فلسطين.

The results indicated that 19.5% of rural females in Palestine are participants in the labour force, in 2022.

أشارت النتائج أن 19.5% من الإناث في الريف في فلسطين هنّ مشاركات في القوى العاملة في العام 2022.

معدل البطالة للإناث (15 سنة فأكثر) في الريف الفلسطيني، 2020-2022  
**Unemployment Rate for Females (15 Years and above) in Palestinian Rural Areas, 2020-2022**



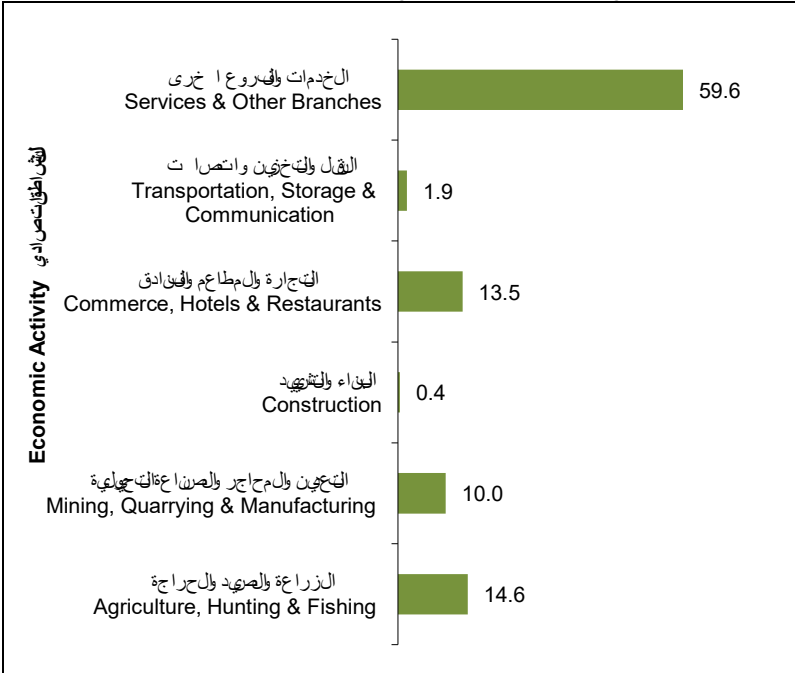
Source: Palestinian Central Bureau of Statistics, 2023. Data base of Labour Force Survey for Years 2020-2022. Ramallah-Palestine.

المصدر: الجهاز المركزي للإحصاء الفلسطيني، 2023. قاعدة بيانات مسح القوى العاملة للأعوام 2020-2022. رام الله - فلسطين.

The unemployment rate for females in Palestinian rural areas reached 22.3% in 2022.

بلغ معدل البطالة للإناث في ريف فلسطين، 22.3% في العام 2022.

التوزيع النسبي للعاملات (15 سنة فأكثر) من الريف الفلسطيني حسب النشاط الاقتصادي، 2022  
**Percentage Distribution of Employed Women (15 Years and above) in  
 Palestinian Rural Areas by Economic Activity, 2022**



Source: Palestinian Central Bureau of Statistics, 2023. Labour Force Survey, 2022. Ramallah-Palestine.

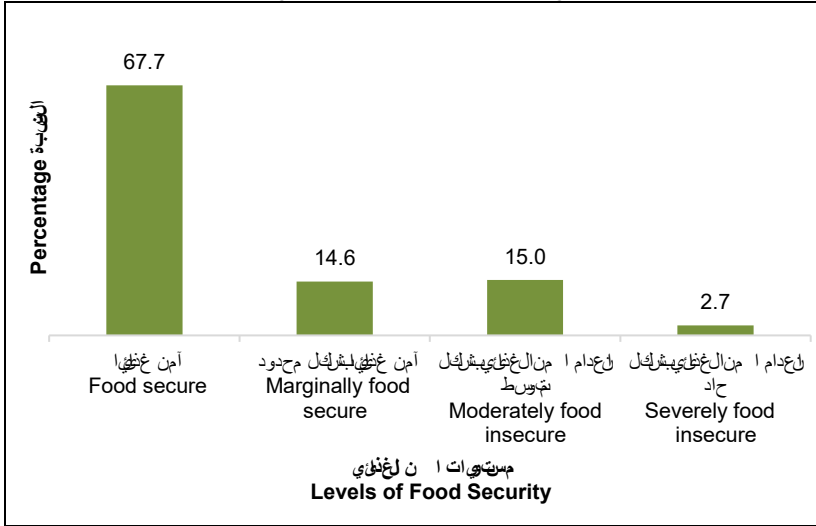
المصدر: الجهاز المركزي للإحصاء الفلسطيني، 2023. قاعدة بيانات القوى العاملة، 2022. رام الله - فلسطين.

59.6% of women working in rural work in service and other branches, while 14.6% of them work in agriculture, hunting and fishing activities.

59.6% من النساء العاملات في الريف يعملن في أنشطة الخدمات والفروع الأخرى، بينما تعمل ما نسبته 14.6% منهن في أنشطة الزراعة والصيد والحراثة.



نسبة الأسر التي ترأسها أنثى في الريف الفلسطيني حسب مستويات الأمن الغذائي، 2020  
**Percentage of Households Headed by a Female in Palestinian Rural Areas by Levels of Food Security, 2020**



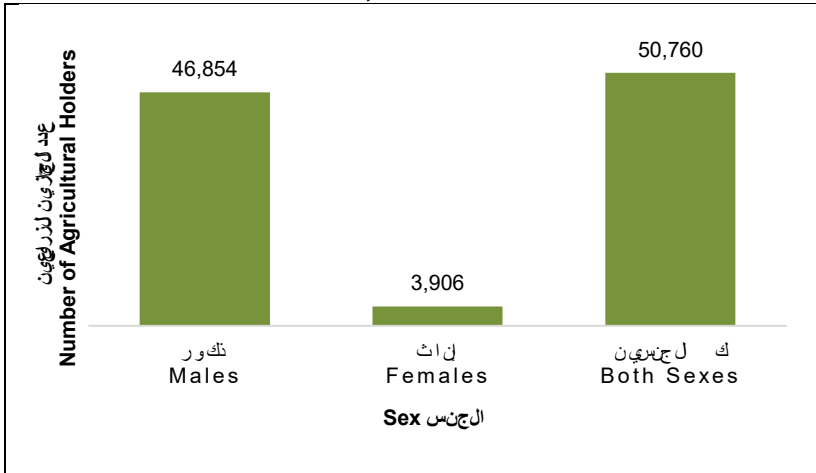
Source: Palestine Economic Policy Research Institute (MAS), 2023. The Palestinian Food Security Data Dashboard. <https://mas.ps/sefsec>. Ramallah – Palestine.

المصدر: معهد أبحاث السياسات الاقتصادية الفلسطيني (ماس)، 2023. The Palestinian Food Security Data Dashboard. <https://mas.ps/sefsec>. رام الله – فلسطين.

Households headed by females in rural areas enjoy a food security level of up to 82.3 (food secure and marginally food secure).

الأسر التي ترأسها إناث في الريف تتمتع بمستوى غذائي آمن وذلك بنسبة تصل إلى 82.3% (آمن غذائياً وآمن غذائياً بشكل محدود).

## عدد الحائزين الزراعيين\* في الريف الفلسطيني حسب الجنس، 2020/2021 Number of Agricultural Holders\* in Palestinian Rural Areas by Sex, 2020/2021



\*The number of agricultural holders does not include non-family holdings (Cooperative society/charity society, Company, Government, Other).

\* عدد الحائزين الزراعيين لا يشمل الحيازات غير الاسرية (جمعية خيرية و/أو تعاونية، شركة، حكومة، أخرى).

Source: Palestinian Central Bureau of Statistics, 2022. Agricultural Census, 2020/2021. Final Results. Ramallah-Palestine.

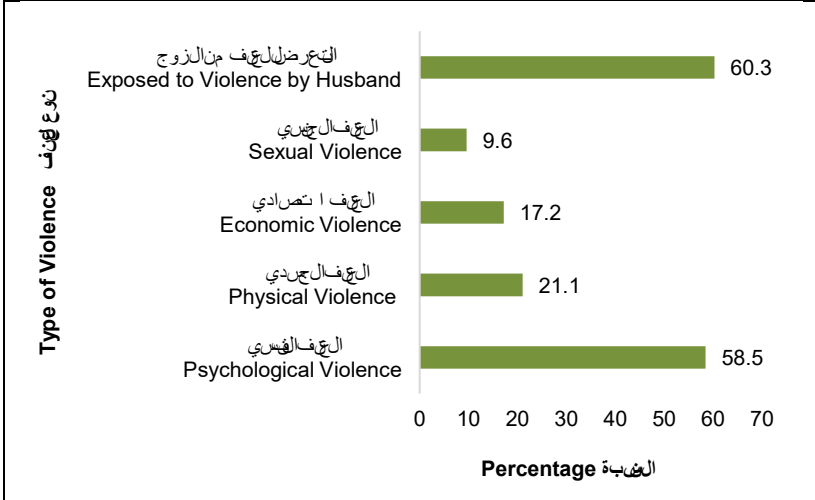
المصدر: الجهاز المركزي للإحصاء الفلسطيني، 2022. التعداد الزراعي، 2021/2020. النتائج النهائية. رام الله - فلسطين.

7.7% is the percentage of female agricultural holders in Palestinian rural areas out of the total number of agricultural holders in Palestinian rural areas, compared to 92.3% of male holders in the agricultural year 2020/2021.

7.7% نسبة الإناث الحائزات في ريف فلسطين من إجمالي الحائزين الزراعيين في الريف الفلسطيني، مقابل 92.3% من الحائزين الذكور في العام الزراعي 2021/2020.

نسبة النساء المتزوجات أو اللواتي سبق لهن الزواج (15-64 سنة) في الريف الفلسطيني وتعرضن (على الأقل مرة واحدة) لأحد أنواع العنف من قبل الزوج خلال 12 شهراً الماضية حسب نوع العنف، 2019

**Percentage of Married or Ever Married Women (15 - 64 years) in Palestinian Rural Areas who were Exposed (At Least Once) to One Type of Violence by their Husbands during the Past 12 Months by Type of Violence, 2019**



Source: Palestinian Central Bureau of Statistics, 2022. Violence Survey in the Palestinian Society, 2019 - Main Findings. Ramallah - Palestine.

المصدر: الجهاز المركزي للإحصاء الفلسطيني، 2022. مسح العنف في المجتمع الفلسطيني، 2019 - النتائج الرئيسية. رام الله - فلسطين.

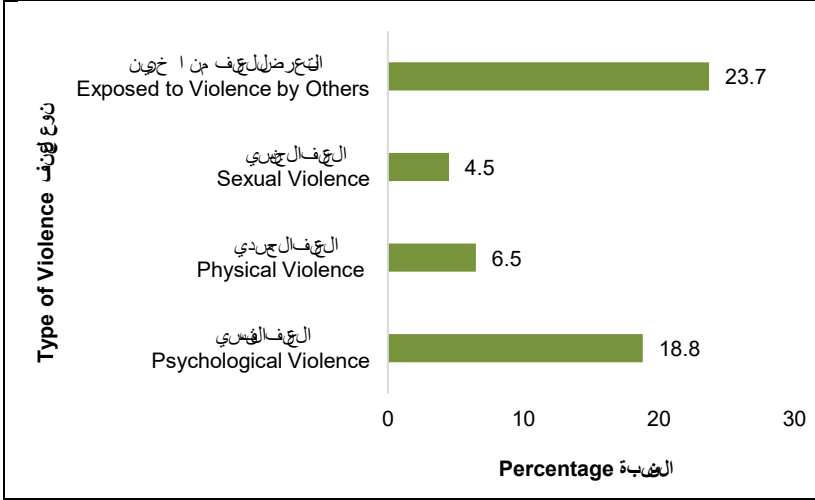
60.3% of women residing in rural areas have exposed violence "at least once" from their husbands, regardless of its form, and 58.5% of them have been exposed to psychological violence.

60.3% من النساء المقيمات في الريف تعرضن للعنف "على الأقل مرة واحدة" من قبل أزواجهنّ كيفما كان شكله، و58.5% منهنّ تعرضن للعنف النفسي.

نسبة النساء المتزوجات أو اللواتي سبق لهن الزواج (15-64 سنة) في الريف الفلسطيني وتعرضن (على الأقل لمرة واحدة) لأحد أنواع العنف من قبل الآخرين عدا الزوج خلال 12 شهراً الماضية حسب

نوع العنف، 2019

**Percentage of Married or Ever Married Women (15 - 64 Years) in Palestinian Rural Areas who were Exposed (At Least Once) to One Type of Violence from others Except for the Husband during the Past 12 Months by Type of Violence, 2019**



Source: **Palestinian Central Bureau of Statistics, 2022.** Violence Survey in the Palestinian Society, 2019 - Main Findings. Ramallah - Palestine.

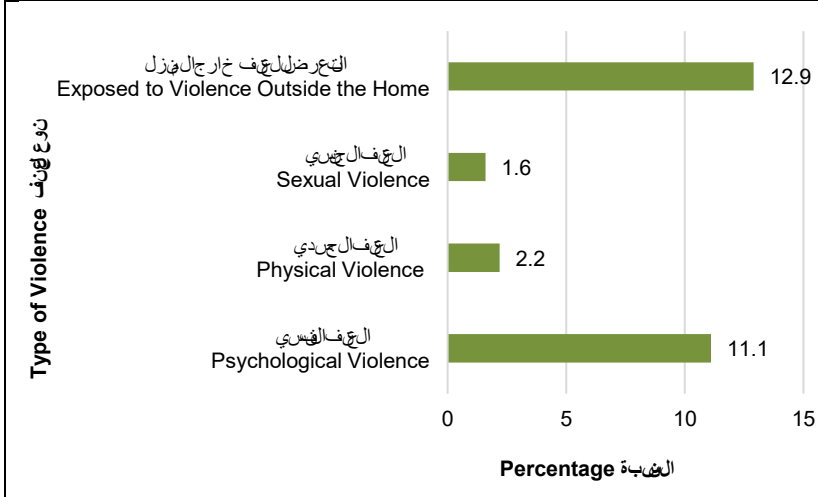
المصدر: الجهاز المركزي للإحصاء الفلسطيني، 2022. مسح العنف في المجتمع الفلسطيني، 2019 - النتائج الرئيسية. رام الله - فلسطين.

23.7% of currently or ever-married women (15-64 years) in Palestine who live in rural areas were exposed to violence practiced by others “at least once”, regardless of its form.

23.7% من النساء المتزوجات أو اللواتي سبق لهن الزواج (15-64 سنة) في فلسطين ويقمن في الريف تعرضن للعنف "على الأقل لمرة واحدة" من قبل الآخرين কিমা كان شكله.

نسبة النساء المتزوجات أو اللواتي سبق لهن الزواج (15-64 سنة) في الريف الفلسطيني وتعرضن لأحد أنواع العنف من قبل الآخرين خارج المنزل خلال 12 شهراً الماضية حسب نوع العنف، 2019

**Percentage of Married or Ever Married Women (15 - 64 Years) in Palestinian Rural Areas who were Exposed to One Type of Violence by others Outside the Home during the Past 12 Months by type of the Violence, 2019**



Source: Palestinian Central Bureau of Statistics, 2022. Violence Survey in the Palestinian Society, 2019 - Main Findings. Ramallah - Palestine.

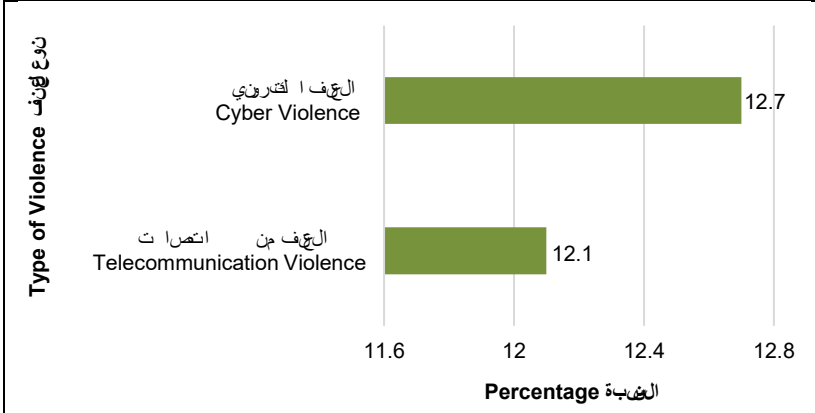
المصدر: الجهاز المركزي للإحصاء الفلسطيني، 2022. مسح العنف في المجتمع الفلسطيني، 2019 - النتائج الرئيسية. رام الله - فلسطين.

12.9% of married or ever married women (15-64 years) who live in rural areas were exposed to violence in places outside the home, and 11.1% of them have exposed psychological violence.

12.9% من النساء المتزوجات أو اللواتي سبق لهن الزواج (15-64 سنة) ويقمن في الريف تعرضن للعنف خارج المنزل، وتعرضت 11.1% منهن إلى العنف النفسي.

نسبة النساء المتزوجات أو اللواتي سبق لهنّ الزواج (15-64 سنة) في الريف الفلسطيني وتعرّضن للعنف من خلال الاتصالات أو للعنف الإلكتروني خلال 12 شهراً الماضية، 2019

**Percentage of Currently Married or Ever Married Women (15 - 64 Years) in Palestinian Rural Areas who were Exposed to Telecommunication Violence or Cyber Violence during the Past 12 Months, 2019**



Source: Palestinian Central Bureau of Statistics, 2022. Violence Survey in the Palestinian Society, 2019 - Main Findings. Ramallah - Palestine.

المصدر: الجهاز المركزي للإحصاء الفلسطيني، 2022. مسح العنف في المجتمع الفلسطيني، 2019 - النتائج الرئيسية. رام الله - فلسطين.

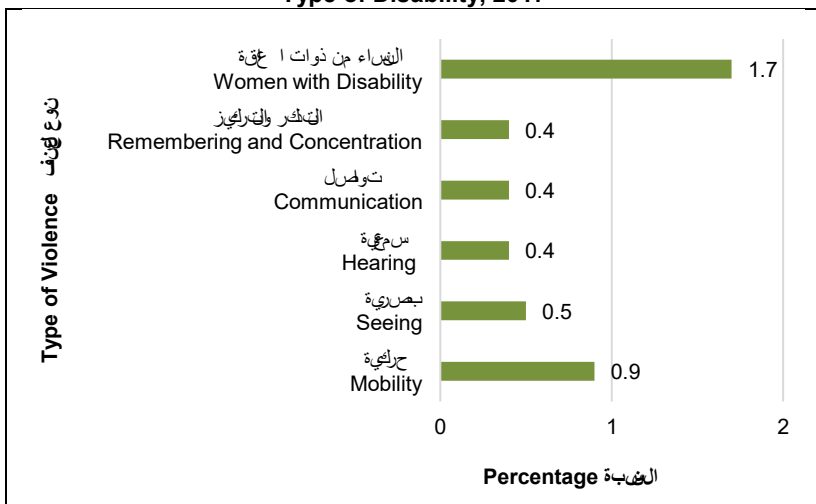
12.1% of married or ever married women (15-64 years) who live in rural areas were exposed to violence through telecommunication (any threatening, blackmailing, or harassing different people or parties through calls or messages).

تعرّضت 12.1% من النساء المتزوجات أو اللواتي سبق لهنّ الزواج (15-64 سنة) ويقمن في الريف إلى العنف من خلال الاتصالات (أي تهديد أو ابتزاز أو تحرش أشخاص أو جهات مختلفة عبر المكالمات أو الرسائل).

In addition, 12.7% of them were exposed to some forms of cyber violence through one of the social media networks.

و12.7% منهنّ تعرّضن لأحد أشكال العنف الإلكتروني عبر إحدى وسائل التواصل الاجتماعي.

نسبة النساء من ذوات الإعاقة\* في الريف الفلسطيني حسب نوع الإعاقة، 2017  
**Percentage of women with Disability\* in Palestinian Rural Areas by Type of Disability, 2017**



\*Disability: Individuals with a lot of difficulties and who can't at all. It includes (seeing difficulties, hearing, mobility, remembering and concentration, and communication difficulties).

\*الإعاقة: يقصد بها الأفراد ذوي الصعوبة الكبيرة ومن لا يستطيع مطلقاً، وتشمل الصعوبات (البصرية، والسمعية، والحركية، وصعوبات التذكر والتركيز وصعوبة التواصل).

**Source: Palestinian Central Bureau of Statistics, 2023.** Population, Housing and Establishment Census Database, 2017. Ramallah-Palestine.

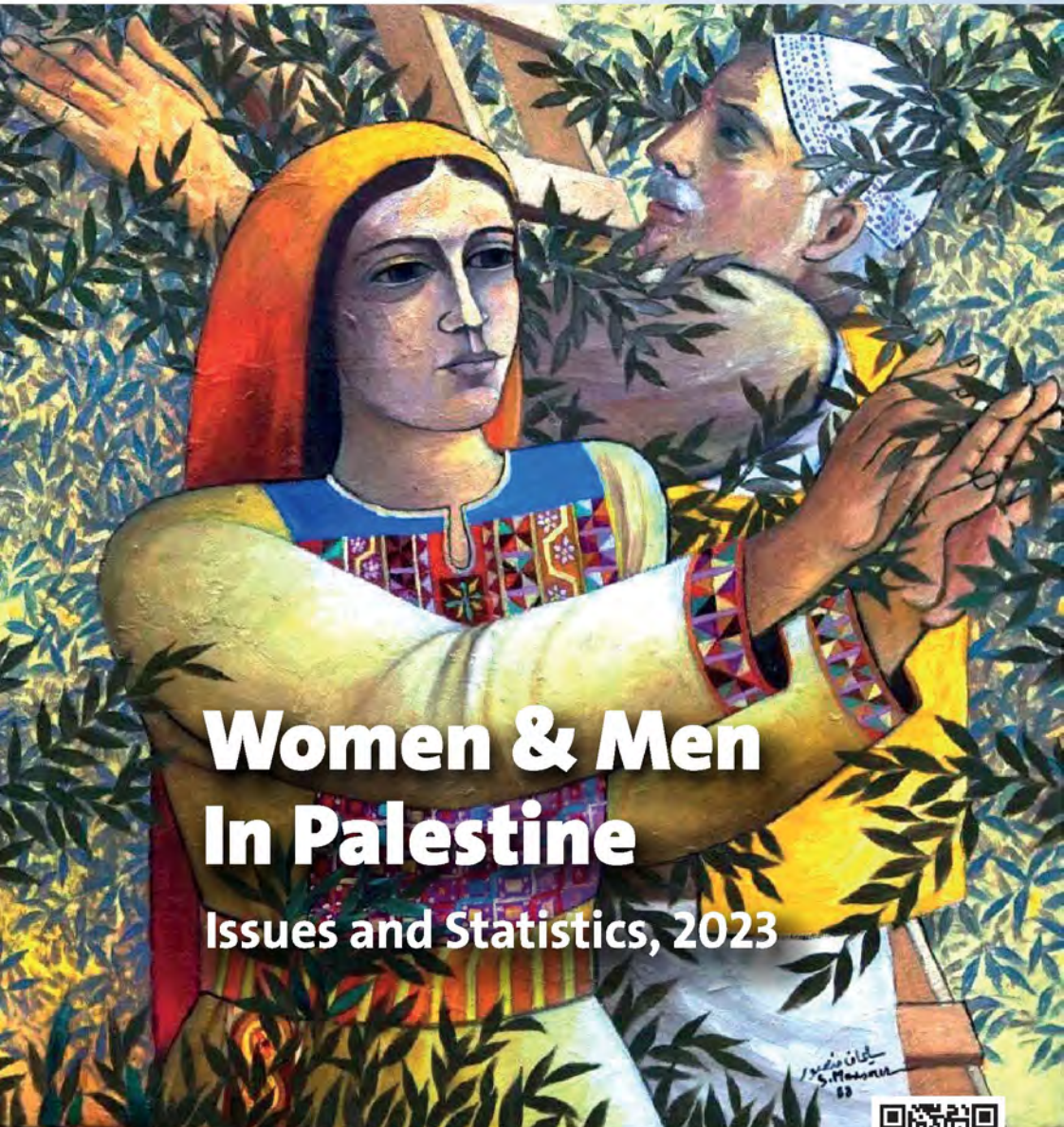
المصدر: الجهاز المركزي للإحصاء الفلسطيني، 2023. قاعدة بيانات التعداد العام للسكان والمساكن والمنشآت، 2017. رام الله - فلسطين.

The percentage of women with disability in the Palestinian rural areas reached 1.7% of the total Palestinian population in 2017, and 0.9% of them suffer from mobility disability.

بلغت نسبة النساء ذوات الإعاقة في الريف الفلسطيني 1.7% من مجمل السكان عام 2017، و0.9% منهن يعانين من الإعاقة الحركية.



**State of Palestine**  
Palestinian Central Bureau of Statistics



# Women & Men In Palestine

Issues and Statistics, 2023

October, 2023

**PCBS**







**State of Palestine  
Palestinian Central Bureau of Statistics**

**Women and Men in Palestine  
Issues and Statistics, 2023**



**PCBS**  
October, 2023

PAGE NUMBERS OF ENGLISH TEXT ARE PRINTED IN SQUARE BRACKETS.  
TABLES ARE PRINTED IN THE ARABIC ORDER (FROM RIGHT TO LEFT).

**This document is prepared in accordance with the standard procedures stated in the Code of Practice for Palestine Official Statistics 2006**



© October, 2023  
All rights reserved

**Suggested Citation:**

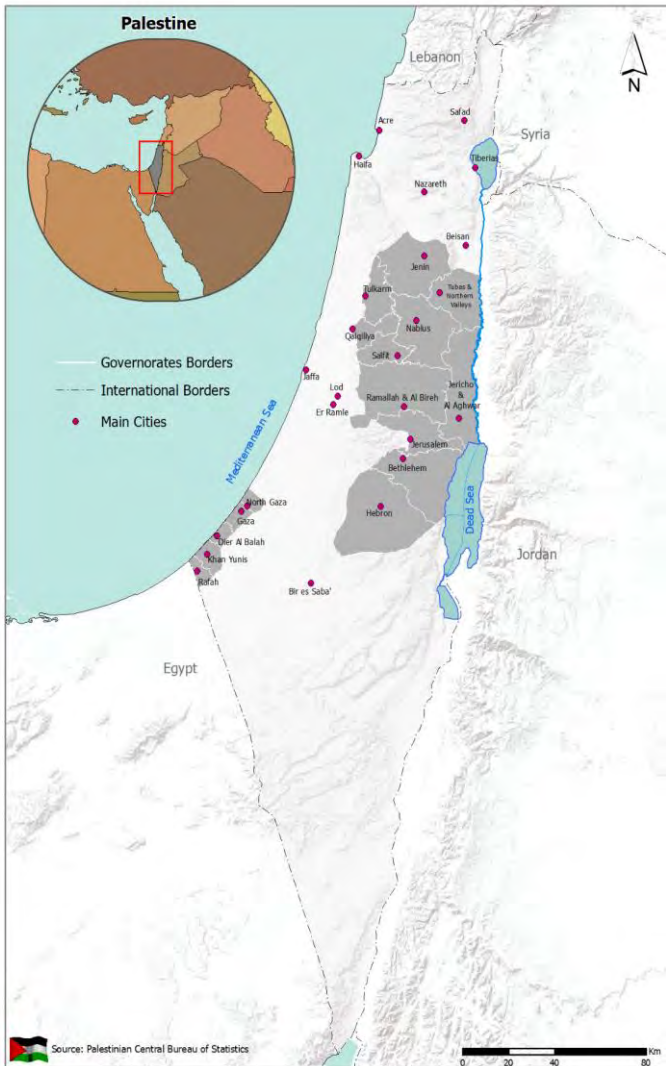
**Palestinian Central Bureau of Statistics, 2023.** *Women and Men in Palestine: Issues and Statistics, 2023.* Ramallah - Palestine.

All correspondence should be directed to:

**Palestinian Central Bureau of Statistics**  
**P. O. Box 1647, Ramallah P6028179 – Palestine.**  
Tel.: (970/972) 2 2982700  
Fax: (970/972) 2 2982710  
Toll Free: 1800300300  
E-mail :diwan@pcbs.gov.ps  
Website: <http://www.pcbs.gov.ps>

**Reference ID: 2682**

The Cover image of this report belongs to the Palestinian visual artist and sculptor Mr. Suleiman Mansour.





## **Acknowledgment**

**The Palestinian Central Bureau of Statistics (PCBS) extends its thanks and appreciation to all sources of data from ministries and institutions, who contributed to providing the necessary data for the preparation of the Women and Men Report in Palestine: Issues and Statistics, 2023.**

**The report of Women and Men in Palestine: Issues and Statistics, was prepared under the leadership of a technical team from the Palestinian Central Bureau of Statistics (PCBS), and with joint financial support between the State of Palestine and the Core Funding Group (CFG) in 2023; represented by the Norwegian Representative Office to the State of Palestine.**

**Moreover, PCBS very much appreciates the distinctive efforts and support of the Core Funding Group (CFG) for their valuable contribution in funding the project.**



## Team Work

- **Technical Department**

Nehaya Odeh  
Hiba Masoud  
Reham Mualla

- **Dissemination Standard**

Hanan Janajreh

- **Translation and Editing**

Ikram Nashata  
Aladdin Salameh

- **Preliminary Review**

Nehaya Odeh  
Khalid Abu-Khalid

- **Final Review**

Mohammad Duraidi  
Jawad Al-Saleh

- **Overall Supervision**

Dr. Ola Awad

President of PCBS





## Notes for users

1. There are chapters in this version of the report that have been deleted, namely (disability, poverty, food security, media, agricultural holders, violence against women) due to the lack of updated data.
2. These chapters can be obtained by referring to the previous version of the report through the following link: Women and Men in Palestine-Issues and Statistics, 2022  
<https://www.pcbs.gov.ps/Downloads/book2621.pdf>.
3. All terms and concepts used in this report are sourced from the Glossary of Statistical Terms and Concepts 2022 and can be obtained through the website at the link  
[https://www.pcbs.gov.ps/site/lang\\_\\_ar/612/default.aspx?lang=ar](https://www.pcbs.gov.ps/site/lang__ar/612/default.aspx?lang=ar).
4. The Palestinian communities were divided into urban and rural communities based on specific criteria list approved by the Ministry of local government, and therefore there are no communities in the Gaza Strip classified as rural communities.



## Table of Contents

<b>Subject</b>	<b>Page</b>
<b>Introduction</b>	
<b>Main Indicators</b>	<b>15</b>
<b>Population</b>	<b>17</b>
<b>Education</b>	<b>29</b>
<b>Labour Force</b>	<b>47</b>
<b>Health</b>	<b>67</b>
<b>Public Life and Decision-Making</b>	<b>81</b>
<b>Information Technology</b>	<b>101</b>
<b>Goal 5- Achieve gender equality and empower all women</b>	<b>105</b>
<b>Jerusalemite Woman</b>	<b>117</b>
<b>Rural Women</b>	<b>129</b>



## **Introduction**

The Palestinian Central Bureau of Statistics (PCBS), and since its establishment, worked to provide statistical data disaggregated by sex to ensure developing its statistics in abidance to the gender concept, which is based on the fact that women empowerment does not mean or require marginalizing men, it simply comes through the promotion of women's economic role and enabling them to enter the labour market to achieve equity in employment, wages, and training. Therefore, the social, economic, and political empowerment of women are prerequisites for national development.

This report is the most recent publication by PCBS which is considered a part of the series of many specialized reports on gender issues that can be accessed for further details through PCBS website or through direct communication with PCBS. It aims to shed light on the status of men and women in the Palestinian society and to provide the necessary data for policy-making pertinent to gender equity.

The report presents a selected group of key indicators on gender issues from many relevant perspectives: Demographic indicators, education indicators, health, labour force, in addition to the indicators on public life and decision-making , technology, the fifth goal of the Sustainable Development Goals relates to achieving gender equality and the empowerment of all women and girls, in addition to a chapter on Jerusalemite women and another on rural women, taking into account the indicators contained in the national framework of gender, and within the regional and international frameworks.

Data in this report depend on the results of some surveys that have been conducted by PCBS, in addition to the administrative records of governmental and non-governmental institutions and SDGs indicators.

We do hope that this report would be an additional and useful tool for policy and decision-makers in the area of women empowerment and gender equality.

**October, 2023**

**Dr. Ola Awad  
President of PCBS**