



دولة فلسطين

الجهاز المركزي للإحصاء الفلسطيني



المنتج الوطني الفلسطيني



حقائق وارقمام





مليار دولار أمريكي
الاقتصاد الفلسطيني

قبل عدوان الاحتلال الاسرائيلي على قطاع غزة والضفة الغربية بلغ حجم الاقتصاد الفلسطيني حوالي 16 مليار دولار أمريكي (الناتج المحلي الإجمالي بالأسعار الثابتة)، اذ ادى العدوان الى انكماش القاعدة الإنتاجية في فلسطين بنسبة الثلث، بالإضافة الى تأثير جائحة كورونا وسياسات الاحتلال الاسرائيلي لضرب كل مقومات الاقتصاد الفلسطيني والتي أبرزها الاقطاعات المستمرة منذ العام 2019 من اموال المقاصة وغيرها.

خلال العدوان الاخير على قطاع غزة وتداعياته على الضفة الغربية بلغ إجمالي عدد المنشآت (التي توقفت عن الإنتاج أو تراجع إنتاجها) أكثر من 85 ألف منشأة في فلسطين، ليبلغ بذلك حجم الخسائر في الانتاج دون النظر الى الخسائر المباشرة في الممتلكات والأصول والبنى التحتية إلى أكثر من 8 مليارات دولار أمريكي، وذلك نتيجة لتوقف أو التراجع في العملية الإنتاجية للقطاع الخاص الفلسطيني خلال عام من العدوان الاسرائيلي على قطاع غزة والضفة الغربية، بما يعادل حوالي 22 مليون دولار أمريكي يومياً، حيث انخفض الانتاج المحلي الصناعي بنسبة 35% والانتاج المحلي الزراعي بنسبة 30% بينما كان المتضرر الاكبر هو قطاع الانشاءات والذي تراجع إلى حوالي النصف.

85

ألف منشأة توقفت
عن الإنتاج أو تراجع
إنتاجها

8


مليارات دولار أمريكي
خسائر مباشرة

انخفاض الانتاج الزراعي بنسبة


30%

انخفاض الانتاج المحلي الصناعي بنسبة

35%



30%



تشكل القطاعات الإنتاجية في فلسطين حوالي 30% من مجمل الاقتصاد وتشمل الصناعة والزراعة والانشاءات يضاف لها القطاعات الواعدة كقطاع تكنولوجيا المعلومات.

يبلغ عدد المنشآت الصناعية في فلسطين حوالي 21 ألف منشأة تشغل ما يقارب من 100 ألف عامل، تشكل القيمة المضافة من هذا القطاع حوالي 12%، كما تبلغ قيمة الصادرات الصناعية حوالي 1.3 مليار دولار أمريكي والتي تضاعفت خلال العشر سنوات الأخيرة من حوالي 671 مليون دولار أمريكي إلى أكثر من 1.3 مليار دولار، وتشكل الصناعات وطنية المنشأ من إجمالي الصادرات الصناعية الفلسطينية حوالي 80%.



80%
من إجمالي الصادرات

100
ألف عامل

21
ألف منشأة صناعية

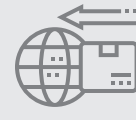
يمثل قطاع الانتاج الزراعي الفلسطيني حوالي 6% من اجمالي الاقتصاد وتبلغ الصادرات الزراعية وطنية المنشأ حوالي 85% من اجمالي الصادرات الزراعية، وتضاعفت الصادرات الزراعية خلال العشر سنوات الماضية من نحو 50 مليون دولار الى أكثر من 100 مليون دولار أمريكي.



100
مليون دولار امريكي



85%
من إجمالي الصادرات

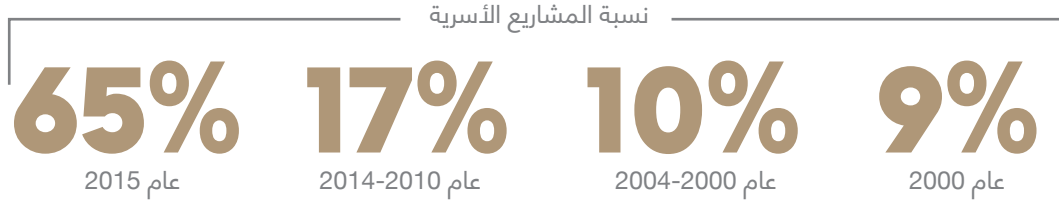


78%
من اجمالي المعروض الزراعي

تبلغ حصة المنتج الصناعي الوطني حوالي 40% من إجمالي المعروض الصناعي في فلسطين من هذا القطاع (محسوبة على أساس الإنتاج)، فيما تبلغ حصة المنتج الزراعي الوطني الفلسطيني حوالي 78% من اجمالي المعروض الزراعي.

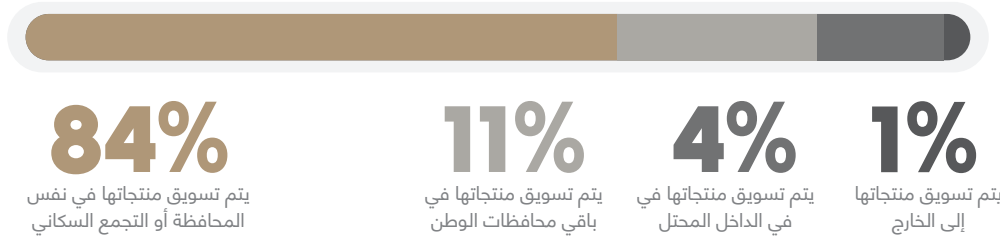
هناك تحسن ملحوظ في قطاع الاعمال الأسرية والمشاريع الإنتاجية الريادية في فلسطين خلال السنوات الماضية، اذ يشكل هذا القطاع الريادي الاسري حوالي 7% من الاقتصاد الفلسطيني، فهناك أكثر من 100 ألف مشروع انتاجي ريادي أسرى في فلسطين، تشغل تلك المشاريع ما يزيد عن 185 ألف عامل، حوالي الثلث منهم يعمل في أنشطة الصناعة والإبنشاءات، وتشكل تلك الأنشطة الطاقة التشغيلية الاعلى مقارنة مع باقي الأنشطة الاقتصادية ضمن تلك المشاريع بواقع (3 عاملين لكل مشروع أسري)، ومن الملاحظ ان ما يزيد عن خمس تلك المشاريع ملكيتها للإبنات بواقع 23 ألف مشروع بنسبة 22% مقابل 81 ألف مشروع للذكور بنسبة 78%.

هناك زيادة ملحوظة في انشاء مشاريع أسرية ريادية خلال السنوات الماضية، اذ بلغت نسبة المشاريع الأسرية التي تم تأسيسها قبل العام 2000 حوالي 9%، ارتفعت تلك النسبة خلال الفترة 2000-2004 لتصل الى 10%، ثم بلغت خلال الفترة 2010-2014 حوالي 17%، لترتفع تلك النسبة بعد العام 2015 الى أكثر من 56% من اجمالي المشاريع الاسرية، أي ان أكثر من نصف المشاريع الاسرية تم تأسيسها بشكل مضطرد خلال السنوات السبع الاخيرة.



ما يقارب 84% من المشاريع الأسرية يتم تسويق منتجاتها في نفس المحافظة أو التجمع السكاني التي يقع فيه المشروع الأسري، وما يقارب 11% يتم تسويق منتجاتها في باقي محافظات الوطن وحوالي 4% في الداخل المحتل، فيما يتم تصدير فقط ما يقارب 1% إلى الخارج، وبلغ عدد المشاريع الاسرية التي تسوق منتجاتها بهدف التصدير الى الخارج حوالي 2,200 مشروع (92% منها خدمات الكترونية تشمل خدمات البرمجة وتصميم المواقع والتطبيقات والاعلانات بالإضافة الى الترجمة وكتابة التقارير والمقالات واعمال المونتاج للفيديوهات والتسويق الالكتروني).

تسويق المشاريع الأسرية

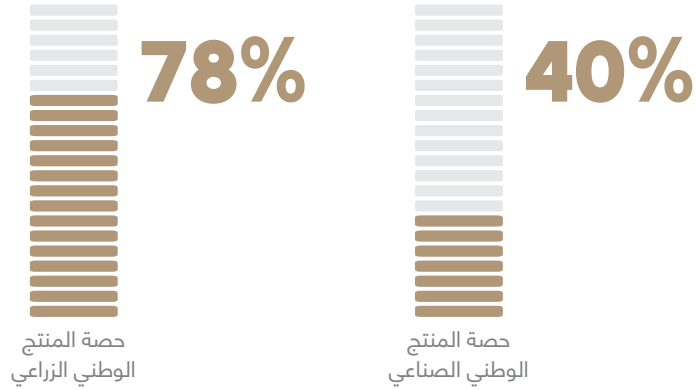


2

بيانات
تفصيلية

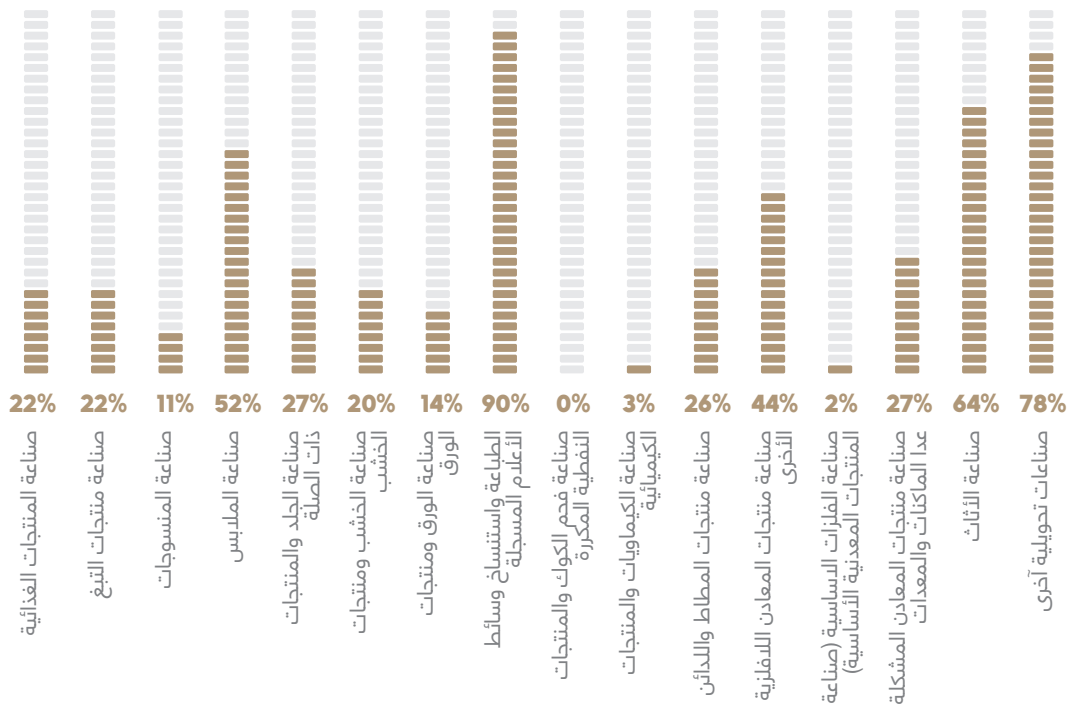


حصّة المنتج الوطني الزراعي والصناعي في فلسطين (النسبة محسوبة على أساس قيم الإنتاج)



يعد نشاط صناعة المنتجات الغذائية والمشروبات من أكبر القطاعات الصناعية المنتجة الرائدة في الاقتصاد الفلسطيني حيث يحتل ما نسبته 27% من إجمالي القيمة المضافة لنشاط الصناعات التحويلة في فلسطين، يليه نشاط صناعة منتجات المعادن اللافلزية الأخرى ويشمل قص وتشكيل الحجر وصناعة اصناف من الخرسانة والاسمنت ويشكل ما نسبته 19% للعام 2022. فيما يشكل نشاط صناعة منتجات المعادن المشكلة عدا الماكينات والمعدات (الصناعات الانشائية) ما نسبته 10% لنفس الفترة. وشكلت حصّة المنتج الوطني لهذه الصناعات كالآتي:

حصّة المنتج الوطني حسب نوع الصناعة، 2022



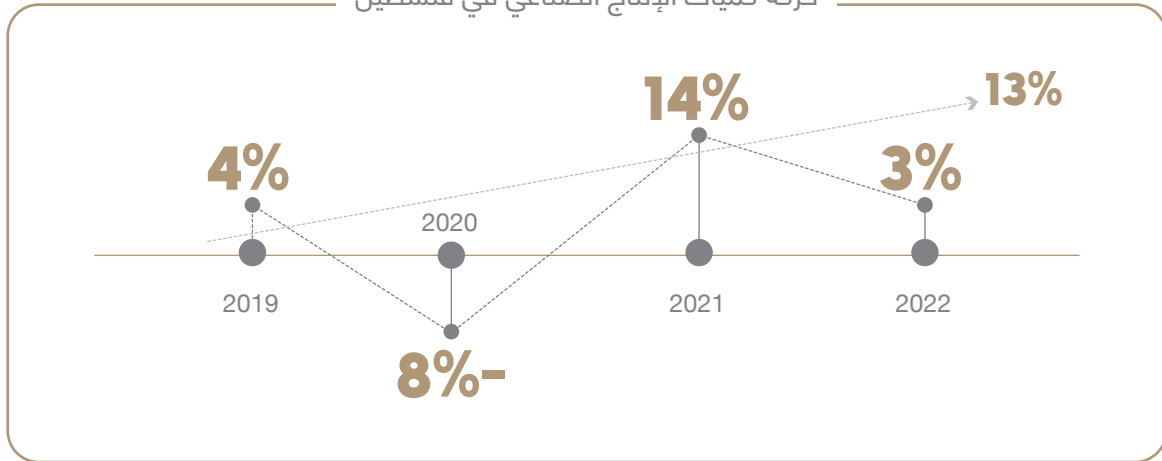
أهم الصناعات الوطنية المنتجة في فلسطين والتي شهدت تحسناً بارزاً في القيمة المضافة لها لآخر عشر سنوات كانت كالتالي: صناعة المنتجات الصيدلانية بنسبة 183%، وصناعة المشروبات بنسبة 70%، وصناعة الخشب بنسبة 64%، وصناعة الورق بنسبة 57%، صناعة الأثاث بنسبة 30%، صناعة المنتجات الغذائية بنسبة 42%، وصناعة منتجات المعادن المشكلة عدا الماكينات والمعدات بنسبة 28%، وصناعة منتجات المعادن اللافلزية الأخرى بنسبة 19%.

أهم الصناعات الوطنية المنتجة التي تحسنت

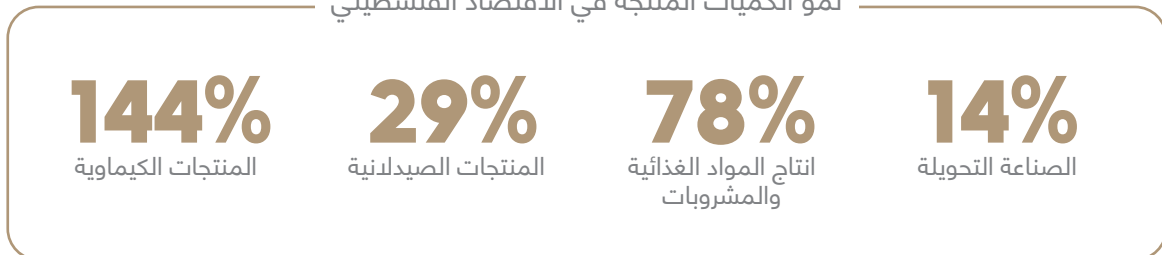


شهدت الكميات المنتجة في الاقتصاد الفلسطيني نمواً بنسبة 13% خلال العشر سنوات الماضية، تركز في نشاط الصناعة التحويلة التي نمت بنسبة 14%، حيث شهد نشاط إنتاج المواد الغذائية والمشروبات نمواً كبيراً نسبته 78% خاصة في قطاع الألبان، طحن الحبوب، الزيوت النباتية، حفظ اللحوم، والأعلاف، كما شهد نشاط المنتجات الصيدلانية نمواً نسبته 29% وخاصة في قطاع الأدوية، ونشاط المنتجات الكيماوية بنسبة 144% وخاصة في قطاع مستحضرات التنظيف.

حركة كميات الإنتاج الصناعي في فلسطين



نمو الكميات المنتجة في الاقتصاد الفلسطيني



زيادة حادة في الواردات الفلسطينية للسنوات العشر الأخيرة، حيث نمت الواردات من المنتجات الغذائية والمشروبات بنسبة 127%، والتبغ بنسبة 151%، والمنسوجات بنسبة 101%، والملابس بنسبة 128%، والورق بنسبة 120% وغيرها من الأنشطة.

زيادة الواردات الفلسطينية

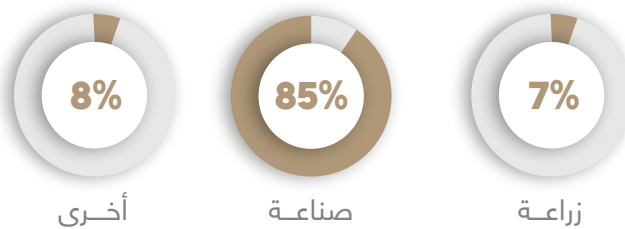


شكل قطاعي الزراعة والصناعة ما نسبته 7% و85% على التوالي من إجمالي الصادرات الفلسطينية خلال عام 2022 والتي بلغت قيمتها 1.5 مليار دولار أمريكي. وكذلك الحال بالنسبة للواردات فقد شكلت الصناعة ما نسبته 85% من إجمالي الواردات السلعية لعام 2022.

إجمالي قيمة الواردات والصادرات السلعية الفلسطينية* المرصودة حسب القطاع للأعوام خلال العشر سنوات الأخيرة القيمة بالألف دولار أمريكي

السنة	القطاع	الصادرات الوطنية	اجمالي الصادرات	الواردات
2012	زراعة	34,237	51,894	357,792
	صناعة	464,726	671,490	3,865,912
	أخرى	57,061	58,985	473,652
	كل القطاعات	556,025	782,369	4,697,356
2022	زراعة	86,683	100,478	639,043
	صناعة	1,032,230	1,302,756	7,729,814
	أخرى	99,823	121,925	719,776
	كل القطاعات	1,218,736	1,525,160	9,088,634

حصة القطاعات المختلفة من الصادرات وطنية المنشأ لعام 2022



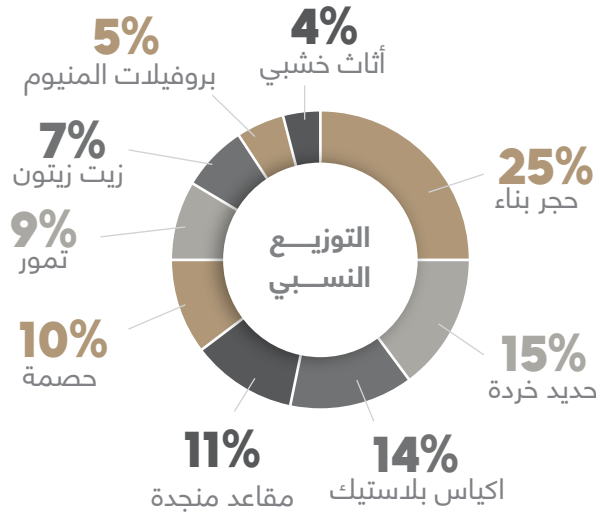
خلال عام 2022 صدّرت فلسطين منتجات وطنية المنشأ بما قيمته 1.2 مليار دولار جاء في مقدمتها حجر البناء بواقع 147 مليون دولار امريكي تلاه حديد الخرّدة بقيمة 87 مليون دولار أمريكي.

1.2
مليار دولار

أعلى عشر سلع وطنية المنشأ تم تصديرها من فلسطين* لعام 2022 القيمة بالألف دولار امريكي

السلعة	القيمة
حجر بناء	147,091
حديد خرده	86,556
اكياس بلاستيك	79,130
مقاعد منجدة	66,429
حصمة	61,081
تمور	49,840
زيت زيتون	42,601
بروفيلات المنيوم	30,655
اثاث خشبي	24,857

التوزيع النسبي لأعلى عشر سلع وطنية المنشأ تم تصديرها من فلسطين



تجاوزت الواردات الفلسطينية عام 2022 تسعة مليارات دولار امريكي مع ملاحظة تراجع حصة إسرائيل من الواردات الفلسطينية الى 52 % مقارنة بحوالي 70% ما قبل العام 2015، وهناك تركيز سلعي عالي في الواردات من إسرائيل إذ أن أكثر من نصف اجمالي الواردات الفلسطينية من إسرائيل يتركز في 7 مجموعات سلعية فقط (مشتقات نفطية، اسمنت، مواد غذائية (قمح وطحين)، حيوانات حية وورق.

يوجد 36 سلعة قابلة للإحلال بمنتجات محلية، منها 22 سلعة تستورد من إسرائيل فقط، و14 سلعة تستورد من إسرائيل وغير إسرائيل، حيث بلغت قيمة السلع المستوردة من إسرائيل 1.6 مليار دولار أمريكي وتشكل حوالي 73% من هذه السلع، فيما بلغ قيمة السلع المستوردة منها من الخارج 610 مليون دولار وشكلت 27% من الواردات لتلك السلع، حيث كان إجمالي قيمة الواردات من هذه السلع 2.2 مليار دولار أمريكي وتشكل 24% من قيمة الواردات الفلسطينية الكلية.

سلع قابلة للإحلال بمنتجات محلية

36

سلعة

22

سلعة تستورد من إسرائيل فقط

14

سلعة تستورد من إسرائيل وغير إسرائيل

السلع التي يمكن إحلالها وإنتاجها محليا وهي من المنتجات الهامة*
القيمة بالألف دولار أمريكي

الواردات		وصف المجموعة
إسرائيل	باقي العالم	
492,610		محضرات من اللانوع المستعملة لتغذية الحيوانات
135,762	26,983	حيوانات حية من فصيلة الدبقار
112,496	100,129	اسمنت بكافة انواعه
90,528		مياه بما فيها المياه المعدنية الطبيعية أو الصناعية
80,726	62,242	أجهزة هاتف، بما فيها هواتف الشبكات الخلوية
79,046	97,334	أدوية
57,029	33,562	شوكولاتة ومحضرات غذائية أخرى تحتوي على كاكاو
42,370	36,717	مياه، بما فيها المياه المعدنية والمياه الغازية
36,528	50,905	أرز
35,311	22,577	دقيق حنطة (قمح) أو دقيق خليط حنطة مع شيلم
35,234		بيض طيور بقشره، طازج أو محفوظ أو مطبوخ
25,827		مخيض، لبن وقشدة متخثران، لبن رائب (زبادي)
22,752		تفاح وكمثري "أجاص" وسفرجل، طازجة
21,372		جبين بما في ذلك جبين اللبن المخثر

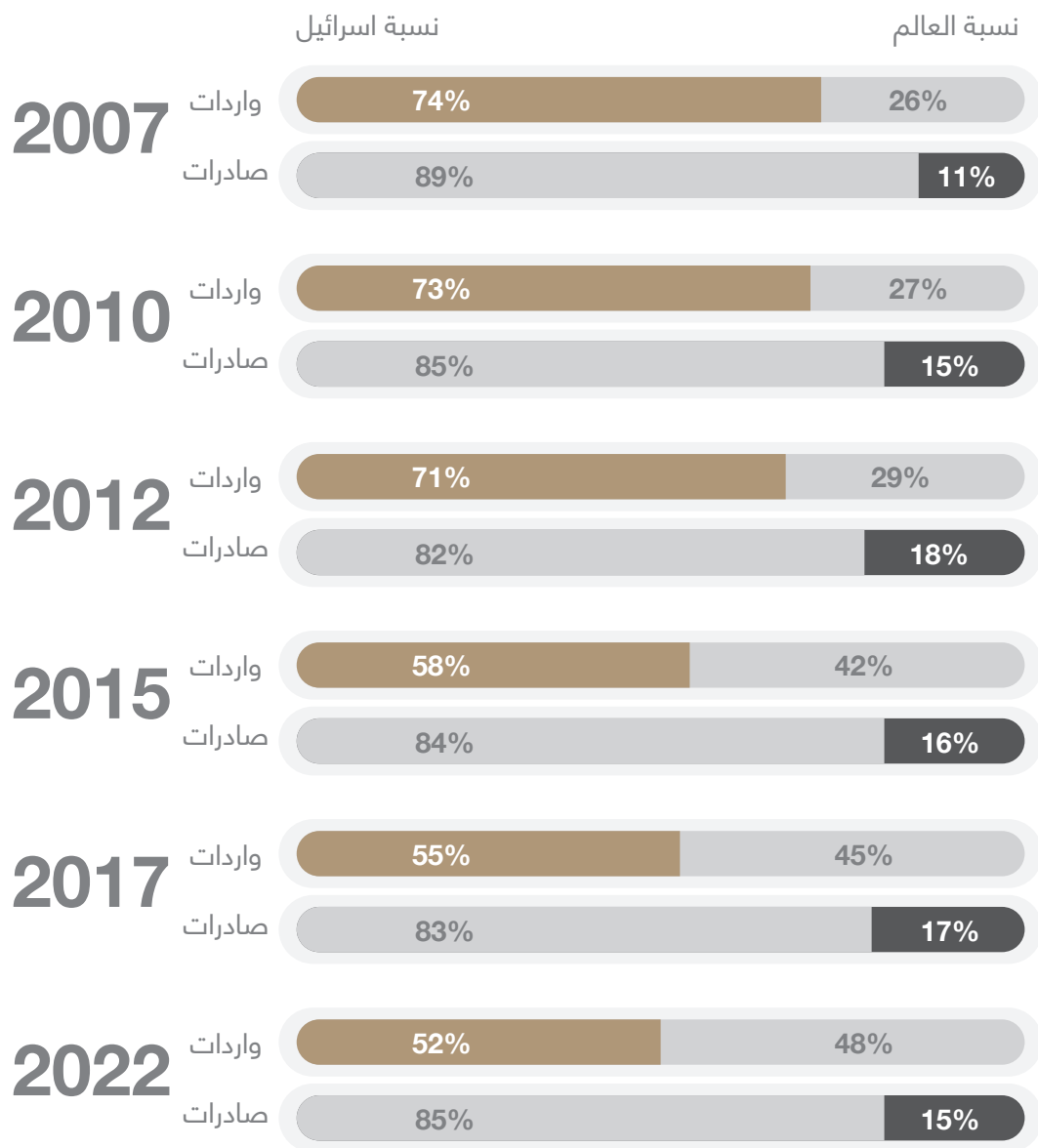
الواردات		وصف المجموعة
إسرائيل	باقي العالم	
19,339		مياه، بما فيها المياه المعدنية الطبيعية أو الاصطناعية
18,512		تمر وتين وأناناس وأفوكاد وكمثرى أميركي وجوافة
18,510		موز، بما فيه "البلانتان"، طازج أو مجفف
18,151		لحوم وأحشاء وأطراف صالحة للأكل
17,408	31,456	حيوانات حية من فصيلتي الضأن والماعز
16,861		سجق بأنواعه ومنتجات مماثلة من لحوم أو من أحشاء
15,450		مستحضرات تجميل أو زينة ماكياج(ومستحضرات للعناية)
15,054		أسمدة من أصل حيواني أو نباتي، وإن كانت مخلوطة...
14,524		مبيدات للحشرات والفطريات والأعشاب الضارة والقوارض
13,848	20,424	مصنوعات سكرية "سكاكر" بما فيها الشوكولاتة البيضاء
13,460	40,554	قضبان وعيدان، زوايا وأشكال خاصة "بروفيلات"، من ألومنيوم
13,341		تمر وتين وأناناس وأفوكاد وكمثرى أميركي وجوافة..
13,125		قش وعصافات قشور حبوب، خاما، وإن كانت مهشمة تبين
11,205	23,961	حنطة قمح وخليط حنطة مع شيلم
10,907		مشمش وكرز وخوخ أو دراق (بما فيه الدراق الأملس)
10,803		عصير فواكه (بما فيه سلافة العنب) وعصير خضر...
10,163		بذور وثمار ونوى من الأنواع المعدة للبذر
10,001	38,588	سكر قصب أو سكر شمندر بنجر وسكروز نقي كيماويا..
9,685		أحذية بنعال خارجية من مطاط أو لدائن أو جلد طبيعي
9,558		مثلجات آيس كريم، بوظة، ... الخ ومثلجات أخر
8,226		حمضيات طازجة أو مجففة
7,744	25,213	مخاليط مواد عطرية ومخاليط (بما فيها المحاليل الكحولية)

المجموع **1,563,466** **610,645**

*بناء على دراسة تحليلية أعدت من معهد ماس

بدأت حصة إسرائيل من إجمالي الواردات الفلسطينية بالتراجع، حيث شكلت 89% في عام 2007، وما نسبته 85% في عام 2010، بينما وصلت في عام 2022 إلى حوالي 52%. بالمقابل أخذت نسبة الاستيراد من باقي العالم بالتزايد حيث كانت تشكل ما نسبة 26% من إجمالي الواردات الفلسطينية عام 2007، أما الصادرات الفلسطينية فقد شهد التغير في نسبة التصدير إلى إسرائيل تغير طفيف جداً، حيث أشارت بيانات العام 2022 ما نسبته 85% أي بدأ التصدير يرتفع إلى باقي العالم ووصل إلى ما نسبته 15% مقارنة مع العام 2007 حيث شكلت الصادرات الفلسطينية إلى إسرائيل 89% من إجمالي الصادرات أما باقي العالم فقد شكلت 11%.

نسبة صادرات وواردات إسرائيل وباقي العالم من الإجمالي للعوام 2007- 2022





دولة فلسطين