



دولة فلسطين
الجهاز المركزي للإحصاء الفلسطيني

واقع حقوق الطفل الفلسطيني، 2024



PCBS

تشرين ثاني/ نوفمبر، 2024

تم إعداد هذا التقرير حسب الإجراءات المعيارية المحددة في ميثاق الممارسات
للإحصاءات الرسمية الفلسطينية 2006

© جمادى الأولى، 1446هـ - تشرين ثاني، 2024.
جميع الحقوق محفوظة.

في حالة الاقتباس، يرجى الإشارة إلى هذه المطبوعة كالتالي:

الجهاز المركزي للإحصاء الفلسطيني، 2024. واقع حقوق الطفل الفلسطيني، 2024. رام الله - فلسطين.

لمزيد من المعلومات يرجى الاتصال:

الجهاز المركزي للإحصاء الفلسطيني

ص.ب. 1647، رام الله، P6028179، فلسطين

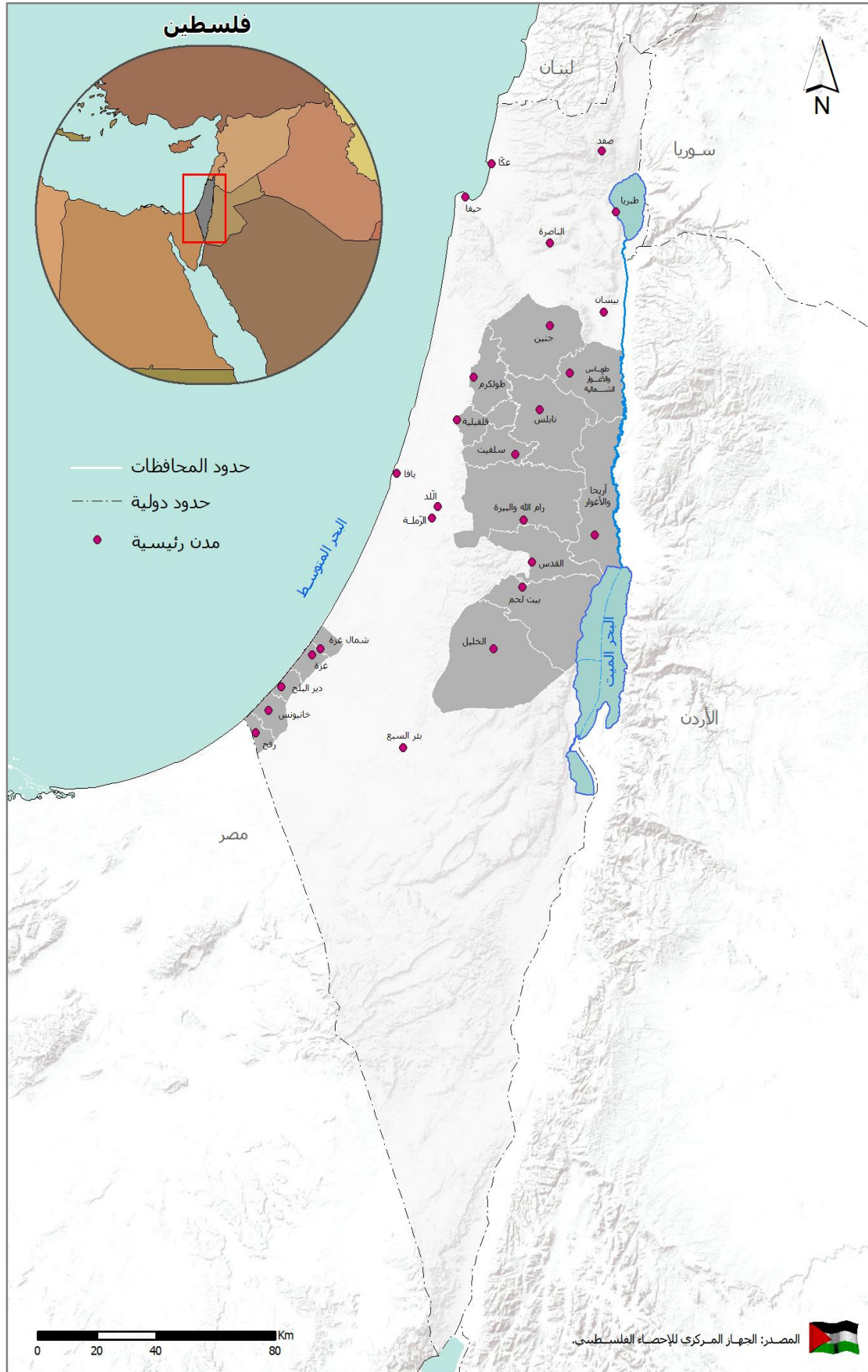
هاتف: 02-2982700 (970/972)

فاكس: 02-2982710 (970/972)

خط مجاني: 1800300300

بريد إلكتروني: diwan@pcbs.gov.ps

الصفحة الإلكترونية: www.pcbs.gov.ps



شكر وتقدير

يتقدم الجهاز المركزي للإحصاء الفلسطيني بالشكر والتقدير لجميع الذين ساهموا في إخراج هذا التقرير الى حيز النور.

لقد تم إعداد هذا التقرير بقيادة فريق فني من الجهاز المركزي للإحصاء الفلسطيني، وبدعم مالي مشترك بين كل من دولة فلسطين ومجموعة التمويل الرئيسية للجهاز (CFG) عام 2024، ممثلة بمكتب الممثلة النرويجية لدى دولة فلسطين.

يتقدم الجهاز المركزي للإحصاء الفلسطيني بجزيل الشكر والتقدير إلى أعضاء مجموعة التمويل الرئيسية للجهاز (CFG) على مساهمتهم القيمة في تمويل هذا المشروع.

فريق العمل

- إعداد التقرير

فاتن أبو قرع

نهاية عودة

- تدقيق معايير النشر

حنان جناجرة

- المراجعة الأولية

نهاية عودة

خالد ابو خالد

- المراجعة النهائية

محمد دريدي

جواد الصالح

- الإشراف العام

د. علا عوض

رئيسة الجهاز

تنويه للمستخدمين

1. نظراً للعدوان الإسرائيلي المستمر على قطاع غزة منذ السابع من أكتوبر 2023، تعذر توفير البيانات الخاصة بقطاع غزة. وبالتالي، تم نشر بعض المؤشرات على مستوى الضفة الغربية فقط، بينما تم نشر مؤشرات متعلقة بفلسطين كاملة حيثما توفرت البيانات حول قطاع غزة، كما يرجى الانتباه إلى الملاحظات الواردة أسفل الجداول والأشكال البيانية لتوضيح التفاصيل المتعلقة بالبيانات المتاحة.
2. للتعرف على الأجزاء الخاصة بالإطار النظري والخاصة بتعريف الطفل وحقوقه واحتياجاته يمكن الاطلاع عليها من خلال الرابط: <http://www.pcbs.gov.ps/Downloads/book2116.pdf>.
3. بالإمكان الحصول على نسخة التقرير السابقة من خلال الرابط الآتي: واقع حقوق الطفل الفلسطيني، 2023، <https://www.pcbs.gov.ps/Downloads/book2684.pdf>
4. النسب المئوية داخل نصوص التقرير مقربة لأقرب منزلة عشرية.
5. جميع المصطلحات المستخدمة في هذا التقرير مصدرها معجم المصطلحات والمفاهيم الإحصائية 2022 ويمكن الحصول عليه من خلال موقع الجهاز على الرابط: https://www.pcbs.gov.ps/site/lang_ar/612/default.aspx?lang=ar

قائمة المحتويات

الصفحة	الموضوع
	المقدمة
	قائمة الجداول
17	الفصل الأول: المصطلحات والمؤشرات
17	1.1 المصطلحات والمؤشرات
23	الفصل الثاني: الأطفال تحت الاحتلال
23	1.2 الأطفال الشهداء
23	2.2 الأطفال المعتقلون
24	3.2 الهدم من قبل سلطات الاحتلال
27	الفصل الثالث: الواقع الديموغرافي
27	1.3 النمو السكاني
28	2.3 معدلات المواليد الخام
29	3.3 وفيات الأطفال
29	4.3 حوادث السير
31	5.3 معدل وفيات الأمومة
31	6.3 العمر الوسيط عند الزواج الأول
32	7.3 الأسر حسب جنس رب الأسرة
33	الفصل الرابع: القطاع التعليمي
33	1.4 أثر العدوان الإسرائيلي على قطاع التعليم
34	2.4 نسبة الإنفاق العام على التعليم من إجمالي الإنفاق الحكومي
34	3.4 الالتحاق في رياض الأطفال والمدارس
36	4.4 معدلات الإتمام للمستويات التعليمية المختلفة (التعليم الابتدائي، المرحلة الثانوية الدنيا، المرحلة الثانوية العليا)
38	5.4 توزيع المدارس في الضفة الغربية للعام الدراسي 2024/2023
43	6.4 الطلبة ذوي الإعاقة في المدارس
45	الفصل الخامس: القطاع الصحي
45	1.5 الأطفال الأيتام في قطاع غزة
46	2.5 المجاعة وسوء التغذية في قطاع غزة

- 47 3.5 الأطفال حديثي الولادة
- 47 4.5 الإصابة بالأمراض
- 49 5.5 الحصول على مياه الشرب المأمونة
- 49 6.5 الحاجة الى المساعدة النفسية من آثار العدوان الإسرائيلي

51 الفصل السادس: الحماية

- 51 1.6 تشغيل الأطفال
- 53 2.6 البطالة
- 53 3.6 الفقر في الضفة الغربية
- 55 4.6 الأطفال في خلاف مع القانون
- 57 5.6 المساعدات الاجتماعية النقدية
- 57 6.6 الأطفال مجهولي النسب وغير الشرعيين
- 58 7.6 الأطفال ضحايا العنف
- 59 8.6 قضايا التحرش الجنسي للأطفال
- 59 9.6 قضايا التسول للأطفال
- 60 10.6 قضايا هروب الأطفال من المنزل
- 60 11.6 الحضانات المرخصة

63 الفصل السابع: الأطفال ومجتمع المعلومات

- 63 1.7 استخدام الحاسوب والنفاد الى الانترنت للأسر التي لديها أطفال في العمر (5-17 سنة)
- 63 2.7 الغرض من المواقع التي يقوم الأطفال بزيارتها
- 63 3.7 ضبط ساعات استخدام الانترنت للأطفال في العمر (5-17 سنة)
- 64 4.7 التدابير الوقائية التي تتخذها الأسر لحماية الاطفال خلال استخدامهم للإنترنت
- 64 5.7 مراقبة البرامج التي يستخدمها الاطفال في العمر (5-17 سنة) على الحاسوب
- 65 6.7 الأنشطة الممنوعة للأطفال في العمر (5-17 سنة) على الانترنت من قبل الاسر

قائمة الجداول

الصفحة	الجدول
27	جدول 1: عدد الأطفال في فلسطين حسب الفئة العمرية والمنطقة والجنس، منتصف عام 2023
29	جدول 2: معدلات وفيات الأطفال في فلسطين حسب المنطقة لسنوات مختارة
30	جدول 3: المصابون الأطفال في حوادث الطرق في الضفة الغربية حسب المحافظة والفئة العمرية، 2023
30	جدول 4: المصابون الأطفال اصابات قاتلة "الوفيات" في حوادث الطرق في الضفة الغربية حسب المحافظة والفئة العمرية، 2023
32	جدول 5: التوزيع النسبي للأسر في فلسطين حسب جنس رب الأسرة ووجود أطفال دون 18 سنة، تموز - أيلول 2023
32	جدول 6: النساء أرباب الأسر 15 سنة فأكثر حسب الخصائص الخلفية والمنطقة، تموز - أيلول 2023
35	جدول 7: توزيع الطلبة في مدارس الضفة الغربية حسب المرحلة والجهة المشرفة والجنس، 2024/2023
38	جدول 8: توزيع المدارس في الضفة الغربية حسب جنس المدرسة والجهة المشرفة والمرحلة، 2024/2023
38	جدول 9: معدل عدد الطلبة لكل شعبة في مدارس الضفة الغربية حسب المرحلة والجهة المشرفة، 2024/2023
39	جدول 10: معدلات التسرب والرسوب في المدارس في الضفة الغربية حسب المرحلة والجنس، 2023/2022
40	جدول 11: أعداد المرشدين التربويين ومعدل عدد الطلبة لكل مرشد ونسبة المدارس المغطاة بالإرشاد في مدارس الضفة الغربية، حسب الجهة المشرفة، 2024/2023
40	جدول 12: التوزيع النسبي للمدارس في الضفة الغربية حسب المصدر الرئيسي للمياه والكهرباء والتخلص من المياه العادمة، 2024/2023
43	جدول 13: معدل عدد الطلبة لكل مشربية ومرحاض ومغسلة في مدارس الضفة الغربية حسب الجهة المشرفة، 2024/2023
44	جدول 14: توزيع الطلبة ذوي الإعاقة الملتحقين في المدارس الحكومية في الضفة الغربية حسب نوع الإعاقة والجنس، 2024/2023
48	جدول 15: عدد الأطفال في قطاع غزة الذين تلقوا التطعيم ضد شلل الأطفال خلال شهري أيلول وتشرين أول من العام 2024

الصفحة	الجدول
52	جدول 16: معدل الأجر اليومي بالشيقل والأجر الوسيط ومعدل ساعات العمل الأسبوعية للأطفال (10-17 سنة) المستخدمين بأجر في فلسطين حسب المنطقة، 2023
63	جدول 17: نسبة الأسر في فلسطين التي تضبط عدد ساعات استخدام الإنترنت اليومية للأطفال في العمر (5-17 سنة) حسب المنطقة / نوع التجمع، 2023
64	جدول 18: نسبة الأسر في فلسطين التي تتخذ تدابير وقائية لحماية أطفالها في العمر (5-17 سنة) عند استخدام الانترنت حسب نوع التدابير الوقائية والمنطقة، 2023
65	جدول 19: نسبة الأسر في فلسطين التي تمنع أطفالها في العمر (5-17 سنة) من القيام ببعض الأنشطة على الانترنت حسب نوع النشاط والمنطقة، 2023

المقدمة

يشكل الأطفال في فلسطين ما يقارب نصف السكان، فهم مستقبل فلسطين المستدام، الأمر الذي يستوجب تكثيف الجهود نحو الاستثمار في هذه الشريحة المهمة من المجتمع، والسعي الحثيث لحفظ حقوقهم وكرامتهم وتوفير سُبل العيش الكريم والأمن لهم على أرض وطنهم، إذ يعتبر الأطفال في فلسطين الفئة الأكثر تضرراً واستهدافاً وتأثراً بجرائم الاحتلال الإسرائيلي وممارسته العنصرية، فعلى مدار قرن من الزمن، لم يمر يوماً إلا وأطفال فلسطين على موعد مع معاناة، أقلها هدم البيوت، والتهجير، والترجيع والتخويف، ومن ثم القتل والاصابة الجسدية، وربما يفقد الطفل كامل أسرته ليجد نفسه وحيداً في حياة قاسية تحرمه العيش البسيط والأمن.

يأتي إصدار هذا التقرير في ظل تصاعد العدوان الإسرائيلي منذ السابع من أكتوبر 2023، ليزر حجم الانتهاكات الجسيمة التي يتعرض لها الأطفال الفلسطينيين، ويعكس الوضع الإنساني الكارثي الذي يعانيه نتيجة الاستهداف المباشر لمنازلهم ومرافقهم الحيوية. في ظل هذا العدوان، تظهر الحاجة الملحة لإصدار هذا التقرير لتسليط الضوء على الأثر المدمر الذي يخلفه الاحتلال على حقوق الأطفال الفلسطينيين، الذين أصبحوا الفئة الأكثر تضرراً. العدوان الحالي لم يؤدي فقط إلى استشهاد وإصابة آلاف الأطفال، بل زاد من حدة معاناتهم اليومية، حيث حُرم الكثير منهم من حق التعليم والرعاية الصحية والعيش في بيئة آمنة. يهدف التقرير إلى توثيق هذه الانتهاكات ورفع مستوى الوعي الدولي حول الأزمة التي يعيشها الأطفال الفلسطينيون في ظل الاحتلال الإسرائيلي، والدعوة إلى تدخل عاجل لحمايتهم وضمان حقوقهم الأساسية وفقاً للمواثيق والمعاهدات الدولية.

يشكل هذا التقرير أداة مركزية لمراقبة التطور على واقع حقوق الطفل في فلسطين في شتى المجالات من خلال توفير قاعدة بيانات شاملة تسهم في رسم السياسات، وصياغة الخطط والبرامج والتدخلات وتقييمها، وبناء الرؤية الفلسطينية حول الطفولة في فلسطين، وقد تم اعداد هذا التقرير من واقع بيانات المسوح الميدانية التي ينفذها الجهاز الى جانب استخدام واسع لبيانات السجلات الإدارية التي توفرها المؤسسات الشريكة ومختلف مكونات النظام الاحصائي الوطني.

تم إصدار التقرير الأول حول حقوق الطفل في فلسطين في العام 2013، ويعتبر هذا التقرير تحديثاً للإصدارات السابقة، إذ يعرض تحليلاً وتشخيصاً لواقع حقوق الطفل الفلسطيني، حيث يتناول الواقع الديموغرافي وأبرز المؤشرات السكانية المتعلقة بالأطفال، وواقع التعليم والصحة والحماية، إضافة الى إجراءات الاحتلال بحق الأطفال، وغيرها من المؤشرات.

نأمل بأن يشكل هذا التقرير رافداً مهماً نحو بناء حياة أفضل لأطفالنا، وأداة إضافية تسهم في تطوير التقارير الوطنية المرتبطة باتفاقية حقوق الطفل، وتشخيصاً لواقع الأطفال في فلسطين، ومساهمة في وضع الخطط وبناء البرامج التنموية الهادفة لتلبية حقوق الأطفال في فلسطين.

والله ولي التوفيق،،،

د. علا عوض
رئيسة الجهاز

تشرين ثاني، 2024

الفصل الأول

المصطلحات والمؤشرات

1.1 المصطلحات والمؤشرات

تعرف المصطلحات والمؤشرات المستخدمة في هذا التقرير وفق معجم المصطلحات الإحصائية، ودليل المؤشرات الإحصائية الصادرة عن الجهاز والمعتمدة على أحدث التوصيات الدولية المتعلقة بالإحصاءات والمنسجمة مع النظم الدولية.

الطفل:

كل شخص يقل عمره عن ثماني عشرة سنة إلا إذا كان القانون الساري يحدد سن البلوغ بعمر أصغر. وبدون التمييز من أي نوع بغض النظر عن الطفل أو عن أي من أبويه أو القائمين على رعايته أو عرقه أو لونه أو جنسه أو لغته أو دينه أو موقفه السياسي أو آرائه الأخرى أو أصله القومي أو العرقي أو الاجتماعي أو ممتلكاته أو حالة الإعاقة أو الميلاد أو أي مكانة أخرى.

الطفل الحدث:

هو الطفل الذي لم يتم 18 سنة من عمره وقت ارتكابه فعلاً مجرماً.

الأسرة:

فرد أو مجموعة أفراد تربطهم أو لا تربطهم صلة قرابة، ويقيمون في مسكن واحد، ويشتركون في المأكل أو في أي وجه متعلق بترتيبات المعيشة.

رب الأسرة:

هو الشخص المقيم إقامة معتادة مع الأسرة، الذي عرف بأنه يحمل هذه الصفة من قبل باقي أفراد الأسرة، وعادة ما يكون هذا الشخص صاحب السلطة والمسؤول عن تدبير الشؤون الاقتصادية للأسرة وقد يشاركه الآخرون في ذلك.

التركيب العمري والنوعي:

هو تركيب السكان حسب عدد أو نسبة الذكور والإناث ضمن كل فئة عمرية. ويعد التركيب العمري والنوعي للسكان النتيجة التراكمية للاتجاهات السابقة في معدلات الخصوبة والوفيات والهجرة. ويعتبر توفر المعلومات حول التركيب العمري والنوعي شرطاً أساسياً مسبقاً لوصف وتحليل العديد من أنواع البيانات الديمغرافية.

العمر الوسيط عند الزواج الأول: (مؤشر)

هو العمر عند الزواج الأول الذي يقسم المتزوجين (عند الزواج الأول) إلى مجموعتين متساويتين من ناحية العدد.

الخصوبة:

هي الأداء التكاثري (التناسلي) الفعلي للفرد أو الزوجين أو المجموعة أو السكان، (العدد الفعلي الذي أنجبته المرأة من المواليد طوال فترة حياتها الإنجابية) أو المجتمع.

الاسهال:

فقدان الجسم للسوائل والأملاح من خلال إخراج براز رخو أو سائل بوتيرة تفوق الوتيرة العادية.

المواليد الخام:

هم المواليد الجدد من السكان، ويمثل معدل المواليد الخام عدد هؤلاء المواليد خلال سنة معينة لكل 1000 من السكان (لا يعبر عن معدل النمو).

وفيات الرضع:

مصطلح يشير إلى وفيات الرضع (الذين تقل أعمارهم عن سنة) ويعتبر معدل وفيات الرضع عدد هذه الوفيات لكل 1,000 من المواليد الأحياء خلال سنة معينة.

وفيات الذين أعمارهم تقل عن خمس سنوات:

هي احتمال وفاة الأطفال بين ولادتهم وقبل بلوغهم عمر الخمس سنوات.

المدرسة:

هي أي مؤسسة تعليمية غير رياض الأطفال بغض النظر عن عدد طلبتها وتركيبها الصفّي، حيث أن أدنى صف فيها لا يقل عن الصف الأول وأعلى صف لا يزيد عن الصف الثاني عشر.

المدارس الحكومية:

هي أي مؤسسة تعليمية تديرها وزارة التربية والتعليم، أو أي وزارة أو سلطة حكومية.

مدارس وكالة الغوث الدولية:

هي أي مؤسسة تعليمية غير حكومية أو خاصة تديرها أو تشرف عليها وكالة الغوث لتشغيل اللاجئين الفلسطينيين.

المدارس الخاصة:

هي أي مؤسسة تعليمية أهلية أو أجنبية غير حكومية مرخصة يؤسسها أو يرأسها أو يديرها أو ينفق عليها فرداً أو أفراداً أو جمعيات أو هيئات فلسطينية أو أجنبية.

المرحلة الأساسية:

هي قاعدة التعليم والأساس الذي تقوم عليه مراحل التعليم الأخرى، ومدتها تسع سنوات.

المرحلة الثانوية:

هي المرحلة التي تلي المرحلة الأساسية ثلاث سنوات، أي السنوات الدراسية 10، 11، 12.

الشعبة:

هي مجموعة من الطلبة يضمهم صف واحد أو أكثر ويشتركون في غرفة صفية واحدة في أي مرحلة دراسية معينة.

الطالب:

هو كل من يتعلم في أية مؤسسة تعليمية.

الجهة المشرفة:

هي الجهة المسؤولة عن المدرسة قانونياً وإدارياً. إما أن تكون حكومية أو وكالة الغوث أو خاصة.

جنس المدرسة:

تصنف المدرسة حسب جنس الطلبة الذين يدرسون فيها، فإما أن تكون للذكور أو للإناث أو مدرسة مختلطة للذكور والإناث معاً.

رياض الأطفال:

هي كل مؤسسة تعليمية تقدم تربية للطفل قبل مرحلة التعليم الأساسي بسنتين على الأكثر، وتحصل على ترخيص مزاولة المهنة من وزارة التربية والتعليم. وتقسّم إلى مرحلتين: مرحلة البستان؛ يكون الأطفال فيها عادة في سن الرابعة ومرحلة التمهيدوي ويكون الأطفال فيها عادة في سن الخامسة.

الراسب:

هو الطالب الذي لم ينجح في أحد المباحث أو أكثر المخصصة للصف الذي يشغله، ولا يحق له الانتقال للصف الذي يليه.

المتسرب:

هو الطالب الذي ترك المدرسة نهائياً خلال العام الدراسي الماضي ولم ينتقل إلى مدرسة أخرى.

معدل الالتحاق الإجمالي في مراحل التعليم: (مؤشر)

مؤشر يقيس عدد الطلبة في سن التعليم في مرحلة ما المسجلين في مرحلة التعليم كنسبة مئوية من السكان في الفئة العمرية الموازية لهذه المرحلة.

معدل الالتحاق الصافي في المرحلة الأساسية: (مؤشر)

هو عبارة عن مجموع الطلبة ممن هم في سن الالتحاق الرسمي في المرحلة الأساسية (6-15 سنة) بغض النظر عن الصف الملتحقين فيه، معبراً عنه كنسبة مئوية من مجموع أفراد فئة السكان المناظرة (6-15 سنة).

معدل الالتحاق الصافي في المرحلة الثانوية: (مؤشر)

هو عبارة عن مجموع الطلبة في سن الالتحاق الرسمي بالمرحلة الثانوية (16-17 سنة) بغض النظر عن الصف الملتحقين به، معبراً عنه كنسبة مئوية من مجموع أفراد فئة السكان المناظرة (16-17 سنة).

التهاب الجهاز التنفسي:

الأطفال دون الخامسة الذين عانوا من سعال، كان مصحوباً بأنفاس سريعة وقصيرة وذلك بسبب مشكلة في الصدر أو مشكلة في الصدر مع احتقان في الأنف.

الرضاعة الطبيعية:

هي تلقي الطفل لحليب الثدي بشكل مباشر أو الشفط.

الرضاعة الطبيعية المطلقة:

الأطفال 0-5 أشهر الذين لا زالوا يرضعون من أمهاتهم والذين لم يتلقوا حليب صناعي أو أي نوع من أنواع الطعام أو الشراب، ويستثنى من ذلك الأطفال الذين يتلقون الفيتامينات أو الأدوية.

سوء التغذية:

مصطلح سوء التغذية يستخدم ليشمل الاضطرابات الناجمة عن أسباب متعددة بدءاً بنقص عناصر غذائية دقيقة ومحددة مثل الفيتامينات والمعادن أو البروتينات ونقص أو زيادة السرعات الحرارية والتي من الممكن أن تسبب المجاعة أو السمنة أو أمراض أخرى.

نسبة الأطفال دون سن الخامسة الذين يعانون من قصر القامة: (مؤشر)

مؤشر يقيس نسبة الأطفال دون سن 5 سنوات ممن تقل اطوالهم مقابل اعمارهم عن ناقص انحرافين معياريين عن طول الطفل المعياري قياساً بعمره حسب معايير منظمة الصحة العالمية.

التطعيم:

التطعيم هو العملية التي بواسطتها يصبح نظام الفرد المناعي محصن ومقاوماً للأمراض المعدية، عادة عن طريق إعطاء اللقاح.

نسبة الأطفال دون سن الخامسة الذين يعانون من نقص الوزن: (مؤشر)

مؤشر يقيس نسبة الأطفال دون سن 5 سنوات ممن تقل أوزانهم مقابل اعمارهم عن ناقص انحرافين معياريين عن وزن الطفل المعياري قياساً بعمره حسب معايير منظمة الصحة العالمية.

نسبة الأطفال دون سن الخامسة الذين يعانون من الهزال: (مؤشر)

نسبة الأطفال دون سن 5 سنوات ممن تقل أوزانهم مقابل اطوالهم عن ناقص انحرافين معياريين عن وزن الطفل المعياري قياساً بطوله حسب معايير منظمة الصحة العالمية.

وفيات الأمومة

هو عدد الوفيات بين النساء نتيجة لمضاعفات الحمل والولادة، ويعتبر معدل وفيات الأمومة عدد هذه الوفيات لكل 100,000 مولود حي.

العمل:

هو الجهد المبذول في جميع الأنشطة التي يمارسها الأفراد بهدف الربح أو الحصول على أجرة معينة سواء كانت على شكل راتب شهري أو أجرة أسبوعية أو بالمياومة أو على القطعة أو نسبة من الأرباح أو سمسة أو غير ذلك من الطرائق. كذلك فإن العمل بدون أجر أو عائد في مصلحة أو مشروع أو مزرعة للعائلة يدخل ضمن مفهوم العمل.

العامل:

هو الفرد الذي عمره 15 سنة فأكثر والذي باشر عملاً معيناً ولو لساعة واحدة خلال الفترة المرجعية سواء كان لحسابه أو لحساب الغير، باجر أو بدون اجر أو في مصلحة العائلة أو كان غائب عن عمله بشكل مؤقت (بسبب المرض، عطلة، توقف مؤقت أو أي سبب آخر)، ويصنف العاملون حسب عدد ساعات العمل الأسبوعية إلى عاملين (1-14) ساعة، عاملين 15 ساعة فأكثر وكذلك الأفراد الغائبون عن أعمالهم بسبب المرض، أو إجازة مدفوعة الأجر، أو إغلاق أو إضراب أو توقيف مؤقت وما شابه ذلك، يعتبر عاملين من 1-14 ساعة.

يعمل لحسابه:

وهو الفرد الذي يعمل في منشأة يملكها أو يملك جزءاً منها (شريك) وليس بالمنشأة أي مستخدم يعمل بأجر ويشمل الأشخاص الذين يعملون لحسابهم خارج المنشآت.

يعمل بأجر:

هو الفرد الذي يعمل لحساب فرد آخر أو لحساب منشأة أو جهة معينة وتحت إشرافها ويحصل مقابل عمله على أجر محدد سواء كان بأجر على شكل راتب شهري أو أجره أسبوعية أو بالميثاق أو على القطعة أو أي طريقة دفع أخرى. ويندرج تحت ذلك العاملون بالوزارات والهيئات الحكومية والعاملون بالشركات بالإضافة إلى الذين يعملون بأجر في مصلحة خاصة بالعائلة أو لدى الغير.

عضو أسرة غير مدفوع الأجر:

هو الفرد الذي يعمل لحساب العائلة، أي في مشروع أو مصلحة أو مزرعة للعائلة ولا يتقاضى نظير ذلك أي أجره وليس له نصيب في الأرباح.

صاحب عمل:

وهو الفرد الذي يعمل في منشأة يملكها أو يملك جزءاً منها (شريك) ويعمل تحت إشرافه أو لحسابه مستخدم واحد على الأقل بأجر. ويشمل ذلك أصحاب العمل الذين يديرون مشاريع أو مقاولات خارج المنشآت بشرط أن يعمل تحت إشرافهم أو لحسابهم مستخدم واحد على الأقل بأجر ولا يعتبر حملة الأسهم في الشركات المساهمة أصحاب عمل حتى ولو عملوا فيها.

ساعات العمل:

تعتبر ساعات العمل عن الوقت الذي يصرفه العامل في مهنته.

الأجر النقدي:

هو الأجر النقدي الصافي المدفوع للمستخدمين بأجر.

استهلاك الأسرة:

هو النقد الذي يصرف على شراء السلع والخدمات المستخدمة لأغراض معيشية، وقيمة السلع والخدمات التي يتلقاها أفراد الأسرة العاملين من رب العمل وتخصص لاستهلاك الأسرة، والسلع التي يتم استهلاكها أثناء فترة التسجيل من إنتاج الأسرة الذاتي، والقيمة التقديرية لأجرة المسكن المملك.

إنفاق الأسرة:

هو النقد الذي يصرف على شراء السلع والخدمات المستخدمة لأغراض معيشية. وقيمة السلع والخدمات التي يتلقاها أفراد الأسرة العاملين من رب العمل وتخصص لاستهلاك الأسرة. والنقد الذي يتم إنفاقه على الرسوم والضرائب (غير الاستثمارية)، الزكاة، التأمينات، الهدايا، التبرعات، الفوائد على الديون والأمور غير الاستهلاكية الأخرى.

خط الفقر:

هو القيمة النقدية لسلة الحاجات الأساسية جنباً إلى جنب مع احتياجات أخرى كالرعاية الصحية والتعليم والنقل والمواصلات والرعاية الشخصية والأنيّة والمفروشات وغير ذلك من مستلزمات المنزل. وقد تم تعديل خطي الفقر بشكل يعكس مختلف الاحتياجات الاستهلاكية للأسر استناداً إلى تركيبة الأسرة (حجم الأسرة وعدد الأطفال).

خط الفقر المدقع:

القيمة النقدية لسلة الحاجات الأساسية من المأكل والملبس والسكن.

الدخل:

هو العائد النقدي أو العيني المتوقع للفرد أو الأسرة خلال فترة زمنية محددة كالأُسبوع أو الشهر أو السنة.

الإنترنت:

الإنترنت عبارة عن شبكة حاسوبية عمومية عالمية توفر النفاذ إلى عدد من خدمات الاتصالات تشمل الويب العالمي، وتنقل البريد الإلكتروني والأخبار ومواد الترفيه وملفات البيانات، بصرف النظر عن الجهاز المستخدم (ولا يفترض اقتصار وسيلة النفاذ على الحاسوب، بل قد تتعداه إلى الهواتف النقالة أيضاً والحاسوب اللوحي والمساعدات الرقمية الشخصية (PDA) وآلة الألعاب والتلفزيون الرقمي، وما إلى ذلك). ويمكن أن يتم النفاذ عبر شبكة اتصالات ثابتة أو متنقلة.

استخدام الإنترنت:

عرف استخدام الإنترنت بأنه القيام بالاستخدامات الأساسية مثل: الدخول إلى المواقع، قراءة الصحف، تنزيل الملفات أو البرامج من الشبكة. وقد حددت فترة الاستخدام (خلال 12 شهر الماضية من تاريخ الإسناد في المسح).

استخدام الحاسوب:

عرف استخدام الحاسوب بأنه القيام بالاستخدامات الأساسية مثل: تشغيل الجهاز والدخول إلى ملفات معينة، ونقل وحفظ الملفات وإنشائها، وقد حددت فترة الاستخدام (خلال 12 شهر الماضية من تاريخ الإسناد في المسح).

الموقع الإلكتروني:

مجموعة من الصفحات والصور الرقمية وأشرطة الفيديو أو غيرها من الوثائق، وعادة ما يمكن الوصول إليها عبر الإنترنت، والتي تكاد تكون دائماً متاحة من خلال http.

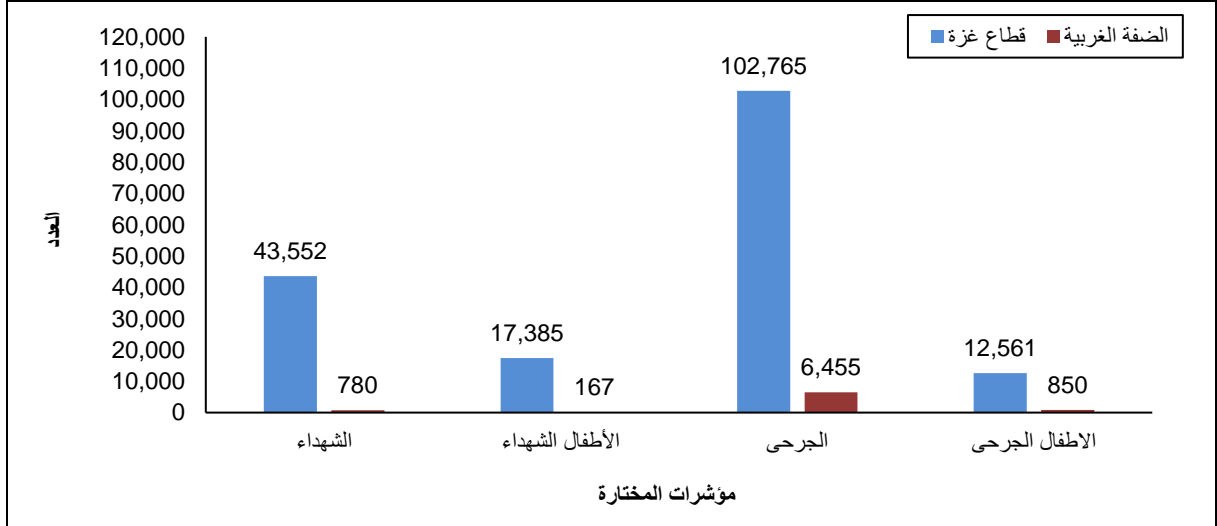
الفصل الثاني

الأطفال تحت الاحتلال

1.2 الأطفال الشهداء

بعد مرور أكثر من عام على العدوان الإسرائيلي على قطاع غزة والذي بدأ بتاريخ 2023/10/07، تسارعت آثاره على كافة مركبات المجتمع الفلسطيني وطال الحجر والشجر والبشر وزاد من التضيق على مقدرات الشعب الفلسطيني، حيث تكبد خسائر بشرية ومادية مدمرة، ولا زال الهجوم مستمراً على جميع أنحاء قطاع غزة والضفة الغربية على حد سواء والذي يتمثل في الاعتقالات والمداهمات والاغلاقات وتضييق للحركة والتنقل، وقد تعرض قطاع غزة إلى 3,798 مجزرة، واستهدف عدوان جيش الاحتلال الإسرائيلي المدنيين إذ وصل عدد الشهداء في القطاع إلى أكثر من 43,552 شهيد/ة حتى تاريخ 2024/11/09، منهم 17,385 من الأطفال، بما يشمل 209 طفلاً رضيعاً ولدوا واستشهدوا في ظل العدوان، وهناك 825 طفلاً استشهدوا خلال العدوان وعمرهم أقل من عام، ويشكل الأطفال والنساء حوالي 70% من إجمالي الجرحى، البالغ عددهم 102,765. كما ان هناك نحو 10,000 مفقود تم الإبلاغ عنهم في القطاع، منهم 69% من الأطفال والنساء. وخلال نفس الفترة بلغ عدد الشهداء في الضفة الغربية 780 شهيداً منهم 167 طفلاً.

مؤشرات مختارة للعدوان الإسرائيلي على قطاع غزة والضفة الغربية منذ السابع من تشرين أول/ أكتوبر 2023



المصدر: الجهاز المركزي للإحصاء الفلسطيني، 2024. المنصة التفاعلية حول عدوان الاحتلال الإسرائيلي على فلسطين-محدثة حتى 2024/11/09. رام الله - فلسطين.

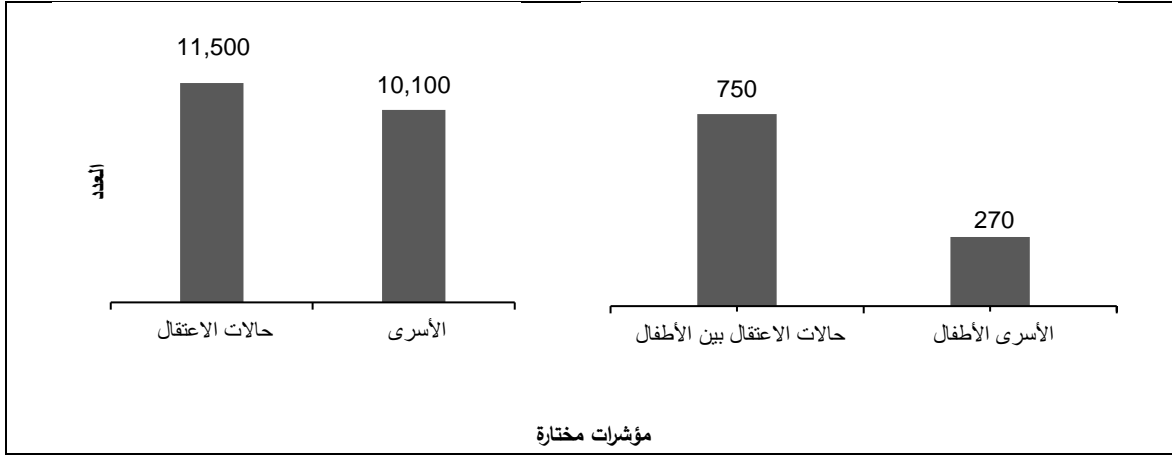
2.2 الأطفال المعتقلون

وفقاً للبيانات الصادرة عن مؤسسات الأسرى¹، بلغ عدد حالات الاعتقال في الضفة منذ بدء العدوان المستمر بعد السابع من أكتوبر أكثر من 11,500 حالة اعتقال في الضفة الغربية بما فيها القدس، من بينهم 750 حالة اعتقال لأطفال أقل من 18 سنة. أما في قطاع غزة، فلا تتوفر معلومات دقيقة بسبب جريمة الإخفاء القسري التي يواصل الاحتلال تنفيذها بحق المعتقلين والمعتقلات في قطاع غزة.

¹: تشمل هيئة شؤون الأسرى والمحررين، نادي الأسير الفلسطيني، مؤسسة الضمير لرعاية الأسير وحقوق الإنسان.

ينكر أن عدد الأسرى الذين لا زالوا رهن الاعتقال في سجون الاحتلال بلغ 10,100 أسير وأسيرة حتى 28 تشرين الأول/أكتوبر 2024 من بينهم 270 طفلاً محرومين من طفولتهم بما فيه مواصلة دراستهم، علاوة على تعرضهم للانتهاكات أثناء الاعتقال ليلًا والاعتداء عليهم بالضرب المبرح أمام ذويهم، وإطلاق النار عليهم خلال الاعتقال وإبقائهم مقيد يدي والأرجل ومعصوبي الأعين وحرمانهم من حقهم في المساعدة القانونية بما يخالف قواعد القانون الدولي واتفاقية حقوق الطفل. في حين بلغ عدد إجمالي الأسرى في السجون الإسرائيلية قبل السابع من أكتوبر 2023 أكثر من 5,250 معتقل، وبلغ عدد الأطفال منهم 170 طفلاً.

عدد حالات الاعتقال وأعداد الأسرى في الضفة الغربية بعد السابع من تشرين أول/ أكتوبر 2023



المصدر: هيئة شؤون الأسرى والمحررين، 2024. محدثة حتى 2024/10/28. رام الله – فلسطين.

3.2 الهدم من قبل سلطات الاحتلال

لا يوجد مكان آمن للأطفال في قطاع غزة بسبب القصف الإسرائيلي المستمر الذي أدى إلى تدمير أكثر من 25 ألف مبنى، وتدمير حوالي 150 ألف وحدة سكنية بالكامل، و200 ألف وحدة سكنية متضررة جزئياً، و80 ألف وحدة سكنية أصبحت غير صالحة للسكن. هذا التدمير أجبر الأطفال على النزوح والبحث عن مأوى في أماكن مكتظة مثل المدارس والمستشفيات، مما يحد من الخصوصية ويزيد من احتمالية العنف والنزاعات بسبب نقص الموارد. كما يواجه الأطفال صعوبة في الوصول إلى المرافق الصحية والاحتياجات الأساسية، مما يؤثر على كرامتهم وصحتهم الجسدية والنفسية، ويزيد من الضغط النفسي والجسدي الذي يؤثر على جودة حياتهم بشكل عام.

في الضفة الغربية خلال الفترة الممتدة بين يومي 7 تشرين الأول/أكتوبر 2023 و31 تشرين الأول/أكتوبر 2024²، هدمت السلطات الإسرائيلية 1,844 منشأة من المنشآت الفلسطينية أو صادرتها أو أجبرت أصحابها على هدمها في شتى أرجاء الضفة الغربية، بما فيها القدس الشرقية، مما أدى إلى تهجير أكثر من 4,694 فلسطيني، بينهم 1,965 طفلاً، و1,342 امرأة و1,387 رجلاً، وتشمل عمليات الهدم التي نفذت بعد يوم 7 تشرين الأول/أكتوبر نحو 815 وحدة سكنية مأهولة، و122 وحدة سكنية غير مأهولة، وأكثر من 408 منشأة زراعية، وما يفوق 130 منشأة من منشآت المياه والصرف الصحي والنظافة الصحية، و265 منشأة يستخدمها أصحابها في تأمين سبل عيشهم، ونحو 58 حادثاً من حوادث الهدم والتدمير

² مكتب الأمم المتحدة لتنسيق الشؤون الإنسانية OCHA، 2024.

<https://app.powerbi.com/view?r=eyJrjoiY2NjMTVhOTgtNDZIOS00Y2RkLWFKNzAzZjUyYjRlZlZlZTBlIiwidCI6IjBmOWUzNWwRILTU0NGYiNGY2MmCIzGZnJLTUYiY2QxNmU2ZGM3MCIslmMiOj9>

طالت البنية التحتية، ومعظمها في طولكرم وجنين، حيث تضررت البنية التحتية للمياه والصرف الصحي والكهرباء بشكل متكرر في تلك المناطق خلال العمليات الإسرائيلية، مما أثر على أحياء بأكملها وخارجها، وهناك 46 حادث هدم مصنفة أخرى.

الفصل الثالث

الواقع الديموغرافي

الطفل: هو كل إنسان لم يتجاوز الثامنة عشرة، ما لم يبلغ الرشد قبل ذلك بموجب القانون المنطبق عليه.
(اتفاقية حقوق الطفل-المادة رقم 1)

1.3 النمو السكاني

بلغ عدد الأطفال دون سن الثامنة عشر المقدر منتصف عام 2023 في فلسطين 2,393,288 طفلاً أي ما نسبته 44% من السكان، منهم 1,222,510 ذكور و1,170,778 أنثى. وقد بلغ عدد الأطفال الذكور في الضفة الغربية 688,510 ذكور وبلغ عدد الإناث 658,378 أنثى، أما في قطاع غزة فقد بلغ عدد الذكور 534,000 ذكراً في حين بلغ عدد الإناث 512,400 أنثى، حيث يشكل الأطفال 47% من سكان قطاع غزة مقابل 41% من إجمالي سكان الضفة الغربية.

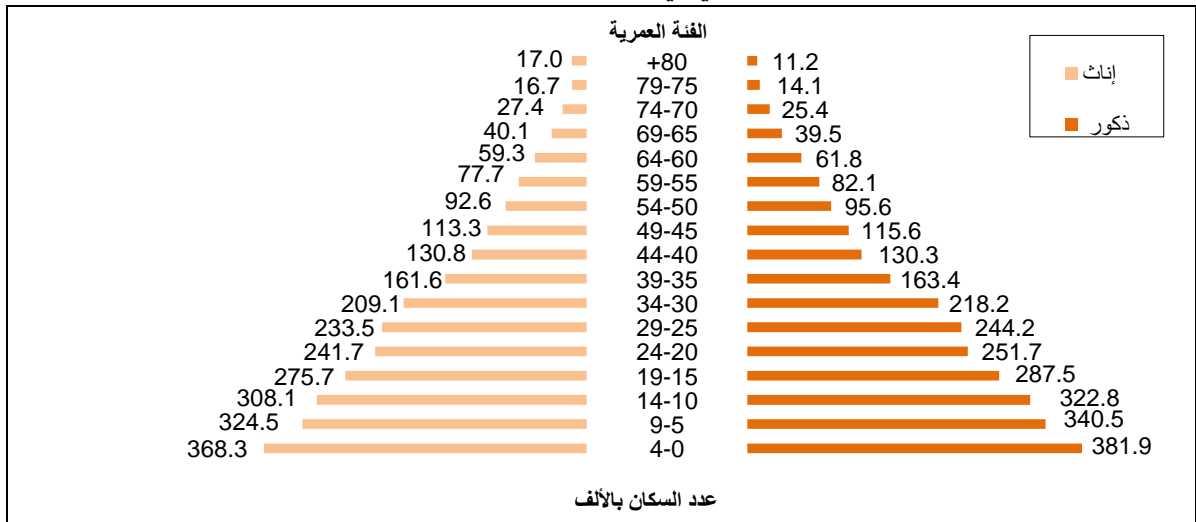
جدول 1: عدد الأطفال في فلسطين حسب الفئة العمرية والمنطقة والجنس، منتصف عام 2023

قطاع غزة	الضفة الغربية		فلسطين		الفئة العمرية	
	إناث	ذكور	إناث	ذكور		
165,462	171,595	202,865	210,329	368,327	381,924	4-0
139,182	145,276	185,309	195,187	324,491	340,463	9-5
135,532	141,660	172,520	181,185	308,052	322,845	14-10
72,224	75,469	97,684	101,809	169,908	177,278	17-15
512,400	534,000	658,378	688,510	1,170,778	1,222,510	المجموع

المصدر: الجهاز المركزي للإحصاء الفلسطيني، 2024. تقديرات منقحة مبنية على النتائج النهائية للتعداد العام للسكان والمساكن والمنشآت، 2017. رام الله - فلسطين.

وتشير تقديرات منتصف عام 2023 إلى أن نسبة الأفراد 60 سنة فأكثر تقل لتبلغ 5.7%، وهذه النسبة تشير إلى أن معدلات الخصوبة في انخفاض مستمر منذ العام 2000؛ فالمجتمع الفلسطيني مجتمع فتي.

الهرم السكاني في فلسطين، منتصف عام 2023



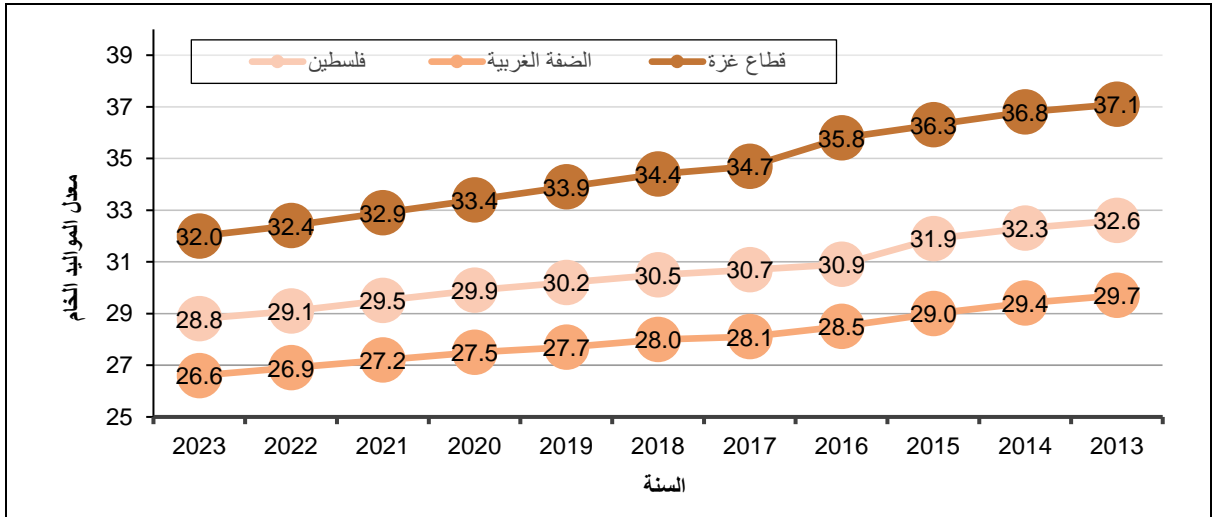
المصدر: الجهاز المركزي للإحصاء الفلسطيني، 2024. تقديرات منقحة مبنية على النتائج النهائية للتعداد العام للسكان والمساكن والمنشآت، 2017. رام الله - فلسطين.

2.3 معدلات المواليد الخام

ترتبط معدلات المواليد بالعديد من العوامل مثل مستويات الخصوبة والإنجاب، والخدمات الصحية، ودور الدولة في رعاية الأمومة والطفولة، حيث تشير التقديرات بالاعتماد على التعداد العام للسكان والمساكن والمنشآت 2017، بأن معدل المواليد الخام في فلسطين قد انخفض إلى 28.8 مولوداً لكل ألف من السكان عام 2023 مقارنة مع 32.6 مولوداً لكل ألف خلال عام 2013، وقد يعود ذلك إلى انخفاض مستويات الخصوبة وتطبيق برامج الصحة الإنجابية في مجال تنظيم الأسرة.

أما على مستوى المنطقة فيلاحظ أن هناك فرق في معدلات المواليد الخام لكلاً من الضفة الغربية وقطاع غزة حيث بلغ في الضفة الغربية 26.6 مولوداً لكل ألف من السكان خلال عام 2023 مقابل 29.7 مولوداً لكل ألف من السكان خلال عام 2013 في حين انخفض معدل المواليد الخام في قطاع غزة إلى 32.0 مولوداً لكل ألف من السكان خلال عام 2023 مقابل 37.1 مولوداً لكل ألف من السكان خلال عام 2013.

معدلات المواليد الخام في فلسطين لكل ألف من السكان حسب المنطقة، 2023-2013



المصدر: الجهاز المركزي للإحصاء الفلسطيني 2024. تقديرات منقحة بناءً على النتائج النهائية للتعداد العام للسكان والمساكن والمنشآت، 2017. رام الله- فلسطين.

من المتوقع ان تشهد فلسطين تراجعاً في معدلات المواليد خلال السنوات القادمة، ويرتبط هذا الانخفاض بعوامل متعددة تشمل تراجع الخصوبة وتطبيق برامج الصحة الإنجابية في مجال تنظيم الأسرة، إلى جانب تأثير الأوضاع السياسية والاقتصادية، فالعدوان الإسرائيلي الأخير على قطاع غزة منذ السابع من أكتوبر 2023 والمستمر لغاية الآن، يؤدي إلى تدهور الظروف الاقتصادية وزيادة البطالة سواء كان في الضفة الغربية وقطاع غزة، مما قد يدفع الأسر لتقليل عدد الأطفال. بالإضافة إلى ذلك، يتسبب العدوان في تدمير البنية التحتية الصحية، مما يؤثر سلباً على توفير خدمات الأمومة والطفولة. هذا التأثير المباشر وغير المباشر للعدوان الإسرائيلي مما قد يساهم في انخفاض معدلات المواليد.

3.3 وفيات الأطفال

تتعترف الدول الأطراف بحق الطفل في التمتع بأعلى مستوى صحي يمكن بلوغه وبحقه في مرافق علاج الأمراض وإعادة التأهيل الصحي. وتبذل الدول الأطراف قصارى جهدها لتضمن ألا يحرم أي طفل من حقه في الحصول على خدمات الرعاية الصحية هذه.

(اتفاقية حقوق الطفل المادة 24)

تعتبر وفيات الأطفال مقياساً للوضع الاجتماعي والصحي في الدولة، بشكل عام، حيث يلاحظ انخفاض وفيات الأطفال الرضع والأطفال دون الخامسة في فلسطين خلال العقدين الماضيين. لكن هذا التحسن يجب أن ينظر إليه في سياق الظروف المعقدة التي تعيشها فلسطين. فالعدوان الإسرائيلي المستمر له تأثير مباشر وغير مباشر على صحة الأطفال. فالاعتداءات المتكررة تؤدي إلى تدمير البنية التحتية الصحية، مما يحد من الوصول إلى الرعاية الصحية الضرورية للأمهات والأطفال. كما أن الأوضاع الاقتصادية المتردية الناتجة عن الحصار والقيود المفروضة تؤدي إلى نقص الموارد الطبية والأدوية، مما يؤثر سلباً على صحة الأطفال وقدرتهم على النجاة في حالات الطوارئ الصحية. إلى جانب ذلك، تؤثر الظروف النفسية والاجتماعية مثل الفقر والتشرد والضغط النفسي بشكل كبير على صحة الأطفال، مما يجعل أثر العدوان الإسرائيلي ملموساً حتى مع تحسن معدلات وفيات الأطفال، حيث أن هناك 209 طفلاً رضيعاً ولدوا واستشهدوا في ظل العدوان، 825 طفلاً استشهدوا خلال العدوان وعمرهم أقل من عام.

جدول 2: معدلات وفيات الأطفال في فلسطين حسب المنطقة لسنوات مختارة

2019-2015			2000-1996			المعدل
المنطقة						
قطاع غزة	الضفة الغربية	فلسطين	قطاع غزة	الضفة الغربية	فلسطين	
12.7	11.7	12.1	27.3	24.4	25.5	وفيات الأطفال الرضع (مؤشر التنمية المستدامة 2.1.2.3)
8.8	9.8	9.4	16.0	15.0	15.0	وفيات الأطفال حديثي الولادة (مؤشر التنمية المستدامة 2.2.3)
13.7	14.7	14.2	31.2	27.2	28.7	وفيات الأطفال دون سن الخامسة (مؤشر التنمية المستدامة 1.1.2.3)

المصدر: الجهاز المركزي للإحصاء الفلسطيني، 2023. واقع حقوق الطفل الفلسطيني، 2023. رام الله - فلسطين.

4.3 حوادث السير

تمثل الوفيات بين الأطفال الناتجة عن حوادث السير تحدياً كبيراً في مجتمعنا، حيث يتعرض الأطفال لمخاطر خطيرة على الطرق، ويكونون عرضة للإصابات والمخاطر القاتلة. يتسبب عدم الانتباه في بعض الأحيان في تلك الحوادث، إذ يفتقر الأطفال إلى الخبرة الكافية لفهم مدى خطورة السير على الطرق، بالإضافة إلى ذلك، قد يكون السائقون غير حذرين في مناطق تجمع الأطفال، مما يتطلب زيادة اليقظة والانتباه من جانبهم، عوامل أخرى تشمل نقص البنية التحتية الطرقية وتأثير تكنولوجيا الهواتف النقالة على تركيز الأطفال أثناء السير. في العام 2023 أظهرت البيانات أن عدد الأطفال الذين تعرضوا لإصابات نتيجة لحوادث السير في الضفة الغربية بلغ 2,402 طفلاً. ومن بين هؤلاء، كان 61% ينتمون إلى الفئة العمرية من 7-17 سنة، في حين كان 39% منهم في الفئة العمرية دون سن السابعة. كما تبين أن أعلى نسبة للأطفال المصابين كانت في محافظات نابلس والخليل وجنين.

جدول 3: المصابون بالأطفال في حوادث الطرق في الضفة الغربية حسب المحافظة والفئة العمرية، 2023

المحافظة	الفئة العمرية		المجموع
	أقل من سبع سنوات	7 سنوات - أقل من 18	
جنين	140	182	322
طوباس والأغوار الشمالية	35	63	98
طولكرم	50	110	110
نابلس	256	372	628
قلقيلية	31	43	74
سلفيت	26	50	76
رام الله والبيرة	105	171	276
أريحا والأغوار	22	52	74
القدس*	12	51	63
بيت لحم	89	107	196
الخليل	177	258	435
المجموع	943	1,459	2,402

*البيانات لا تشمل ذلك الجزء من محافظة القدس والذي ضمه الاحتلال الإسرائيلي عنوة بعيد احتلاله للضفة الغربية عام 1967. المصدر: المديرية العامة للشرطة الفلسطينية، 2024. رام الله - فلسطين.

بلغ عدد وفيات الأطفال نتيجة حوادث السير 49 حالة في الضفة الغربية في العام 2023. وأشارت البيانات أن نسبة الوفيات كانت أعلى في الفئة العمرية دون سن السابعة، حيث بلغت 57% من مجموع الوفيات، بينما كانت نسبة الوفيات للأطفال في الفئة العمرية من 7-17 سنة تبلغ 43%.

جدول 4: المصابون بالأطفال اصابات قاتلة "الوفيات" في حوادث الطرق في الضفة الغربية حسب المحافظة والفئة العمرية، 2023

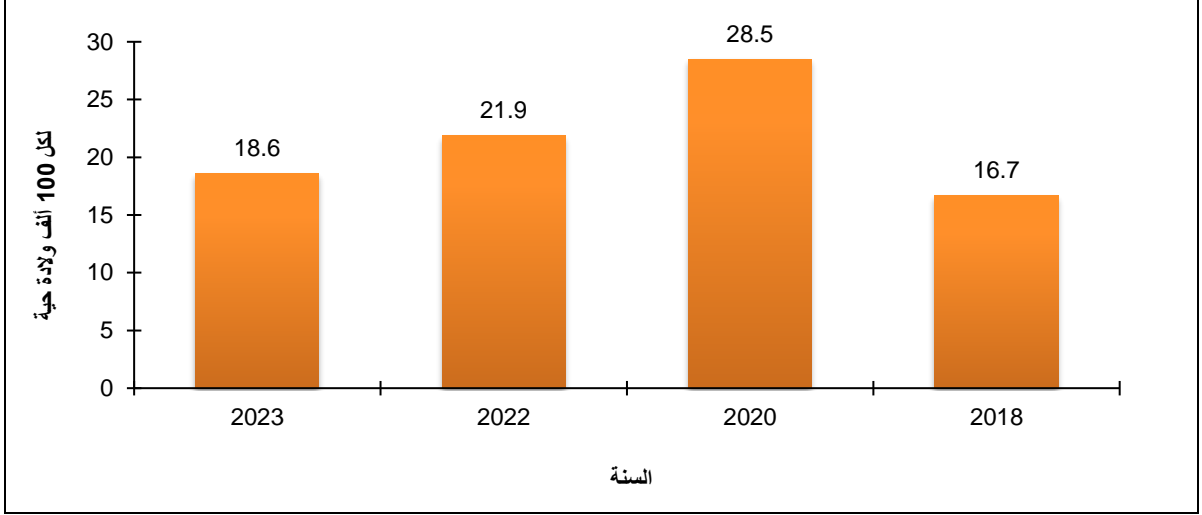
المحافظة	الفئة العمرية		المجموع
	أقل من سبع سنوات	7 سنوات - أقل من 18	
جنين	4	5	9
طوباس والأغوار الشمالية	0	1	1
طولكرم	3	2	5
نابلس	2	5	7
قلقيلية	1	2	3
سلفيت	1	0	1
رام الله والبيرة	3	1	4
أريحا والأغوار	0	0	0
القدس*	1	1	2
بيت لحم	1	1	2
الخليل	12	3	15
المجموع	28	21	49

*البيانات لا تشمل ذلك الجزء من محافظة القدس والذي ضمه الاحتلال الإسرائيلي عنوة بعيد احتلاله للضفة الغربية عام 1967. المصدر: المديرية العامة للشرطة الفلسطينية، 2024. رام الله - فلسطين.

5.3 معدل وفيات الأمومة*

انخفض معدل وفيات الأمومة في فلسطين إلى 21.9 امرأة لكل 100 ألف ولادة حية في العام 2022 مقارنة بالعام 2020 حيث كان 28.5 امرأة لكل 100 ألف ولادة حية.

معدل وفيات الأمومة في فلسطين لسنوات مختارة (لكل 100 ألف ولادة حية)



ملاحظة: بيانات عام 2023 تمثل بيانات الضفة الغربية فقط.

* مؤشر التنمية المستدامة 1.1.3

المصدر: وزارة الصحة، التقارير السنوية 2018-2022. رام الله- فلسطين.

في قطاع غزة هناك 60,000 امرأة حامل، وبمعدل 180 حالة ولادة يومياً، من المرجح ان تعاني نحو 15% من هؤلاء النسوة من مضاعفات في الحمل والولادة يصعب علاجها بسبب نقص الرعاية الطبية. هذا يعني أن هناك احتمالاً كبيراً لزيادة الولادات ضمن ظروف صحية غير آمنة، مما يشكل انتهاكاً خطيراً لحقوق النساء ويعرض حياتهنّ وحياة مواليدهنّ للخطر، وتواجه النساء في قطاع غزة أوضاعاً مأساوية خلال فترة الحمل والولادة، حيث يعاني من صعوبة الوصول إلى المرافق الصحية ومتابعة الحمل بسبب نقص الخدمات الطبية والأدوية الضرورية، إذ تم استهداف 131 سيارة إسعاف، وتعاني المستشفيات من نقص الإمدادات والوقود بالإضافة الى توقف 114 مستشفى ومركز صحي عن تقديم الخدمات الصحية، إضافة إلى فقدان 986 شهيداً/ة من الكوادر الصحية مما أدى الى نقص الطواقم الطبية، جميع هذه الظروف تزيد من حالات الإجهاض والوفاة خلال الولادة وزيادة الولادات القيصرية بدون تخدير، وقد ذكرت منظمة كير (Care) أن عدد الولادات المبكرة لدى النساء قد ارتفع بنسبة الثلث تقريباً بسبب عوامل مثل التوتر والصدمات، ومنهن من أجهضن نتيجة الخوف، ما أدى الى ازدياد حالات الإجهاض بنسبة 300%، وبالتالي من المتوقع أن تزداد وفيات الأمهات.

6.3 العمر الوسيط عند الزواج الأول

بلغ العمر الوسيط عند عقد القران الأول 21.0 سنة للإناث و26.0 سنة للذكور عام 2022، مع عدم وجود اختلاف بين الضفة الغربية وقطاع غزة. وأشارت البيانات أن العمر الوسيط عند عقد القران الأول يرتفع بارتفاع مستوى التحصيل العلمي، فقد بلغ العمر الوسيط عند عقد القران الأول في فلسطين لعام 2022 للذين يحملون مؤهلاً جامعياً "بكالوريوس فأعلى" 24.3

سنة للإناث و27.3 سنة للذكور. بينما يلاحظ أن العمر الوسيط قد بلغ 17.0 سنة للإناث و24.4 سنة للذكور الحاصلين على مؤهل إحصائي فما دون للعام 2022.

أظهرت البيانات انخفاض طفيف على نسبة الذين عقدوا قرانهم وأعمارهم دون سن الثامنة عشر في فلسطين خلال عام 2022 مقارنة بالعام 2021، حيث انخفضت من 12% إلى 11% للإناث من مجمل الإناث اللواتي عقدن قرانهن، في حين كانت 0.4% للذكور من مجمل الذكور الذين عقدوا قرانهم خلال العامين 2021 و2022.

7.3 الأسر حسب جنس رب الأسرة

12% من الأسر في فلسطين ترأسها امرأة، منها 20% لديها أطفال أقل من 18 سنة مقابل 80% ليس لديها أطفال.

جدول 5: التوزيع النسبي للأسر في فلسطين حسب جنس رب الأسرة ووجود أطفال دون 18 سنة، تموز - أيلول 2023

المجموع	جنس رب الأسرة		وجود أطفال
	أنثى	ذكر	
33.3	80.0	25.5	لا يوجد أطفال
66.7	20.0	74.5	يوجد أطفال
100	100	100	المجموع

المصدر: الجهاز المركزي للإحصاء الفلسطيني، 2024. قاعدة بيانات القوى العاملة، الربع الثالث 2023. رام الله - فلسطين.

وأشارت البيانات أن 22% من النساء التي تتراأس الأسر عاطلات عن العمل من إجمالي المشاركات في القوى العاملة، بواقع 12% في الضفة الغربية و42% في قطاع غزة.

جدول 6: النساء أرباب الأسر 15 سنة فأكثر حسب الخصائص الخلفية والمنطقة، تموز - أيلول 2023

المنطقة			خصائص خلفية
قطاع غزة	الضفة الغربية	فلسطين	
11.8	12.4	12.2	نسبة النساء التي تتراأس أسر
11.5	12.3	12.1	نسبة المشاركات في القوى العاملة
41.9	12.0	22.1	نسبة العاطلات عن العمل من إجمالي المشاركات في القوى العاملة
8.6	11.8	10.7	الحالة الزوجية
23.7	15.0	18.0	لم يتزوج أبدا
67.7	73.2	71.3	متزوج حالياً
100	100	100	أخرى*
			المجموع

* أخرى: تشمل الأفراد المطلقين والأرامل والمنفصلين.

المصدر: الجهاز المركزي للإحصاء الفلسطيني، 2024. قاعدة بيانات القوى العاملة، الربع الثالث 2023. رام الله - فلسطين.

الفصل الرابع

القطاع التعليمي

تعترف الدول الأطراف بحق الطفل في التعليم، وتحقيقاً للتنفيذ الكامل لهذا الحق تدريجياً وعلى أساس تكافؤ الفرص تقوم بوجه خاص بما يلي: أ. جعل التعليم الابتدائي إلزامياً ومتاحاً مجاناً للجميع. ب. تشجيع تطوير شتى أشكال التعليم الثانوي سواء العام أو المهني، وتوفيرها وإتاحتها لجميع الأطفال، واتخاذ التدابير المناسبة مثل إدخال مجانية التعليم وتقديم المساعدة المالية عند الحاجة إليها.

(اتفاقية حقوق الطفل-المادة 28)

1.4 أثر العدوان الإسرائيلي على قطاع التعليم³

التعليم هو حق أساسي من حقوق الإنسان الممنوحة للجميع بموجب المادة 26 من الإعلان العالمي لحقوق الإنسان. ومع ذلك، فإن القصف المستمر والغارات العنيفة على قطاع غزة أدت إلى تدمير جزء كبير من البنية التحتية للمدارس والجامعات. كما تم استخدام العديد من المدارس كملاجئ للنازحين داخلياً، مما أدى إلى تعطيل العملية التعليمية منذ بدء العدوان الإسرائيلي منذ السابع من تشرين أول/أكتوبر 2023 وحتى 2024/11/12، وهذا الوضع يمثل انتهاكاً صارخاً لحق الأفراد في الحصول على التعليم.

تم تدمير 129 مدرسة وجامعة بالكامل و344 أخرى بشكل جزئي، مما أدى إلى حرمان حوالي 700 ألف طالب وطالبة من حقهم في التعليم المدرسي للعام الدراسي 2025/2024. وبلغ عدد الشهداء من الطلبة الملتحقين بالمدارس 11,249 شهيداً/ة في قطاع غزة، في حين أصيب 17,335 طالب/ة بجروح. كما تم حرمان حوالي 39 ألف طالب/ة من حقهم في تقديم امتحان شهادة الثانوية العامة للعام الدراسي 2024/2023. ولا توجد حتى الآن معلومات دقيقة حول عدد طلبة المدارس الذين تم اعتقالهم من قبل جيش الاحتلال الإسرائيلي خلال العمليات البرية في مختلف مناطق قطاع غزة.

بلغ عدد الشهداء من المعلمين والإداريين في المدارس 444 شهيداً/ة، فيما أصيب 2,491 بجروح. وحتى الآن، لا تتوفر معلومات حول عدد الكوادر التعليمية الذين تم اعتقالهم من قبل جيش الاحتلال الإسرائيلي خلال العمليات البرية في جميع مناطق قطاع غزة.

في الضفة الغربية، منذ السابع من أكتوبر 2023، بلغ عدد الشهداء 80 شهيداً/ة من الطلبة الملتحقين في المدارس، وعدد الجرحى 479 جريحاً/ة من الطلبة الملتحقين في المدارس. كما تم اعتقال 237 طالباً/ة من قبل جيش الاحتلال الإسرائيلي. أما في صفوف المعلمين والإداريين، فقد استشهد 3 معلمين/ات، وأصيب 17 آخرون بجروح. وتم اعتقال 144 فرداً من الكوادر التعليمية في المدارس.

³ المصدر: وزارة التربية والتعليم العالي. تقرير انتهاكات الاحتلال بحق التعليم منذ 7 أكتوبر حتى 2024/11/12. رام الله - فلسطين.

2.4 نسبة الإنفاق العام على التعليم من إجمالي الإنفاق الحكومي

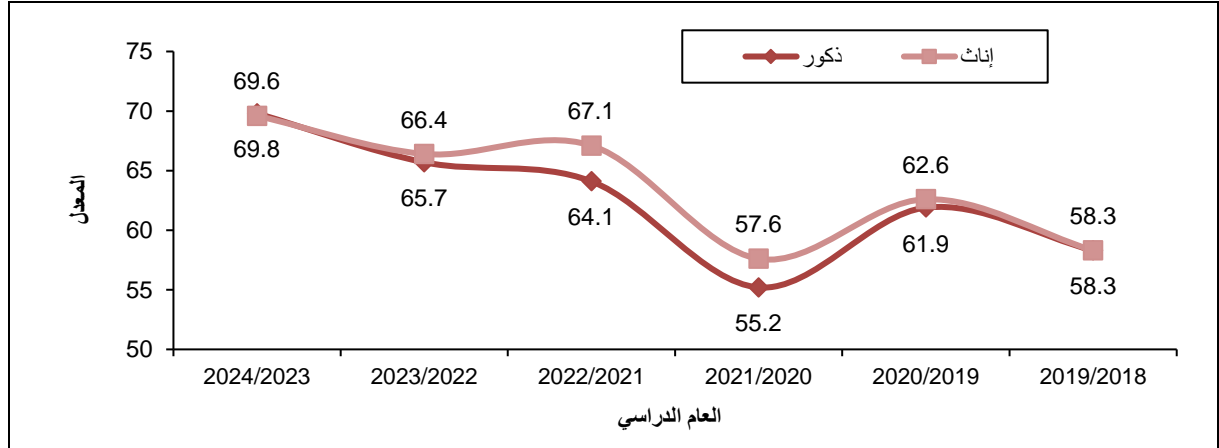
ارتفعت كلفة الطالب الواحد في التعليم المدرسي لتصبح حوالي 1,124 دولار في العام 2023 مقارنة بـ 1,057 دولار في العام 2022، كما انخفض الإنفاق العام على التعليم كنسبة مئوية من إجمالي الإنفاق الحكومي ليصبح 18% في العام 2022 مقارنة بـ 16% في العام 2021⁵.

3.4 الالتحاق في رياض الأطفال والمدارس

1.3.4 الالتحاق في رياض الأطفال

يعرّف معدل الالتحاق الإجمالي للأطفال في رياض الأطفال (بستان، تمهيدي) على أنه مجموع الأطفال الملتحقين برياض الأطفال في سنة محددة كنسبة مئوية من السكان في فئة السن الرسمي للالتحاق برياض الأطفال (4-5 سنوات) في نفس السنة.

معدل الالتحاق الإجمالي في رياض الأطفال في فلسطين بين الأطفال في العمر (4-5 سنوات) حسب الجنس لأعوام دراسية مختارة



ملاحظة: بيانات العام الدراسي 2024/2023 تمثل بيانات الضفة الغربية فقط.

المصدر: وزارة التربية والتعليم العالي، 2024. قاعدة بيانات المسح الشامل لرياض الأطفال لأعوام الدراسية 2019/2018-2024/2023. رام الله - فلسطين.

في العام الدراسي 2024/2023 يوجد فرق طفيف بين الإناث والذكور في معدل الالتحاق الإجمالي في رياض الأطفال في الضفة الغربية. وبلغ عدد رياض الأطفال للعام الدراسي 2024/2023 في الضفة الغربية 1,611 روضة، وقد بلغ عدد الأطفال في رياض الأطفال في الضفة الغربية 100,390 طفلاً منهم 51,135 ذكور و49,255 إناث. أما بالنسبة للمربيات فقد بلغ عددهن 4,918 مربية، وقد بلغ عدد الشعب 4,866 شعبة في الضفة الغربية منها 4,767 شعبة مختلطة و31 شعبة خاصة بالذكور و68 شعبة خاصة بالإناث.

2.3.4 عدد الطلبة في مدارس الضفة الغربية للعام الدراسي 2024/2023

هناك 791,546 طالباً يدرسون في مدارس الضفة الغربية، من بينهم 388,588 ذكراً و402,958 أنثى، موزعين حسب جهات الإشراف كالتالي: 609,089 طالباً في المدارس الحكومية و45,135 طالباً في مدارس الأونروا و137,322 طالباً

⁴ المصدر: وزارة التربية والتعليم العالي، 2024. تقرير الانجاز السنوي للخطة السنوية، 2023. رام الله- فلسطين

⁵ المصدر: الجهاز المركزي للإحصاء الفلسطيني، 2024. إحصاءات الحسابات القومية للعامين 2022، 2023. رام الله - فلسطين.

في المدارس الخاصة. أما بالنسبة لتوزيع الطلبة حسب المرحلة هناك 639,621 طالباً في المرحلة الأساسية و151,925 طالباً في المرحلة الثانوية.

جدول 7: توزيع الطلبة في مدارس الضفة الغربية* حسب المرحلة** والجهة المشرفة والجنس، 2024/2023

المرحلة	حكومة			أونروا			خاصة		
	المجموع	أنثى	ذكر	المجموع	أنثى	ذكر	المجموع	أنثى	ذكر
أساسية	472,618	236,328	236,290	45,046	27,399	17,647	121,957	51,938	70,019
ثانوية	136,471	80,279	56,192	89	72	17	15,365	6,942	8,423
المجموع	609,089	316,607	292,482	45,135	27,471	17,664	137,322	58,880	78,442

*البيانات لا تشمل المدارس التي تشرف عليها وزارة المعارف والبلدية الإسرائيلية في القدس.

** ابتداءً من العام الدراسي 2018/2017 أصبحت المرحلة الأساسية تشمل الصفوف من الأول الأساسي حتى التاسع الأساسي أما المرحلة الثانوية فتشمل الصفوف العاشر والحادي عشر والثاني عشر وذلك بالاستناد إلى قانون التعليم الجديد الصادر عن وزارة التربية والتعليم العالي باعتبار الصف العاشر ضمن المرحلة الثانوية.

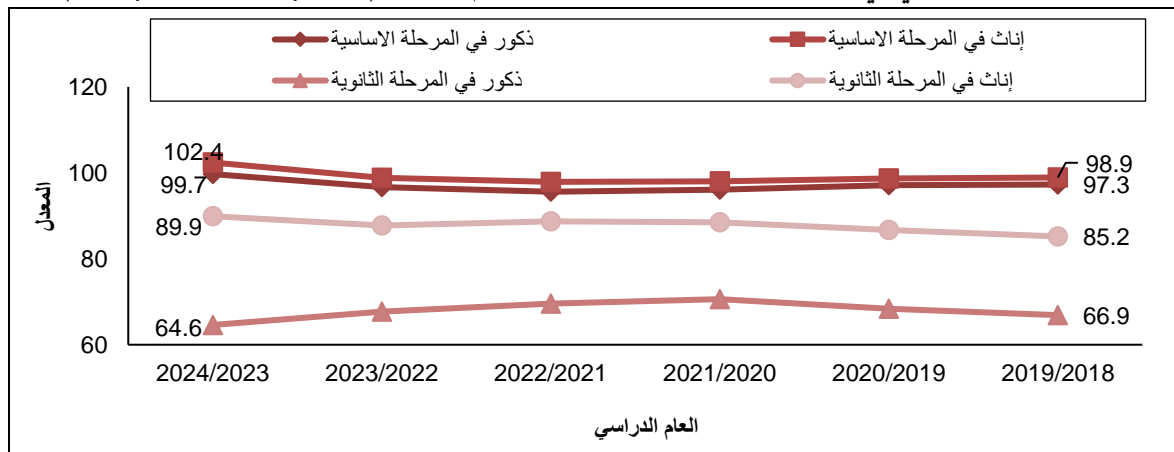
المصدر: وزارة التربية والتعليم العالي، 2024. قاعدة بيانات مسح التعليم للعام الدراسي 2024/2023. رام الله - فلسطين.

3.3.4 الالتحاق في المرحلة الأساسية* والمرحلة الثانوية**

بلغ معدل الالتحاق الصافي في المرحلة الأساسية في الضفة الغربية 99.0% في العام الدراسي 2023/2022 أما في العام الدراسي 2024/2023 فقد بلغ 101.0%، مع وجود تفاوت طفيف بين الذكور والإناث لصالح الإناث حيث بلغت 102.4% بين الإناث مقابل 99.7% بين الذكور. * (مؤشر التنمية المستدامة 1.1.5.4)

وبلغ معدل الالتحاق الصافي في المرحلة الثانوية في الضفة الغربية (77.0%) في العام الدراسي 2024/2023، مع وجود تفاوت واضح بين الذكور والإناث لصالح الإناث؛ 64.6% بين الذكور مقابل 89.9% بين الإناث. ** (مؤشر التنمية المستدامة 2.1.5.4)

معدلات الالتحاق الصافي في فلسطين حسب المرحلة* والجنس للأعوام الدراسية (2024/2023-2020/2019)



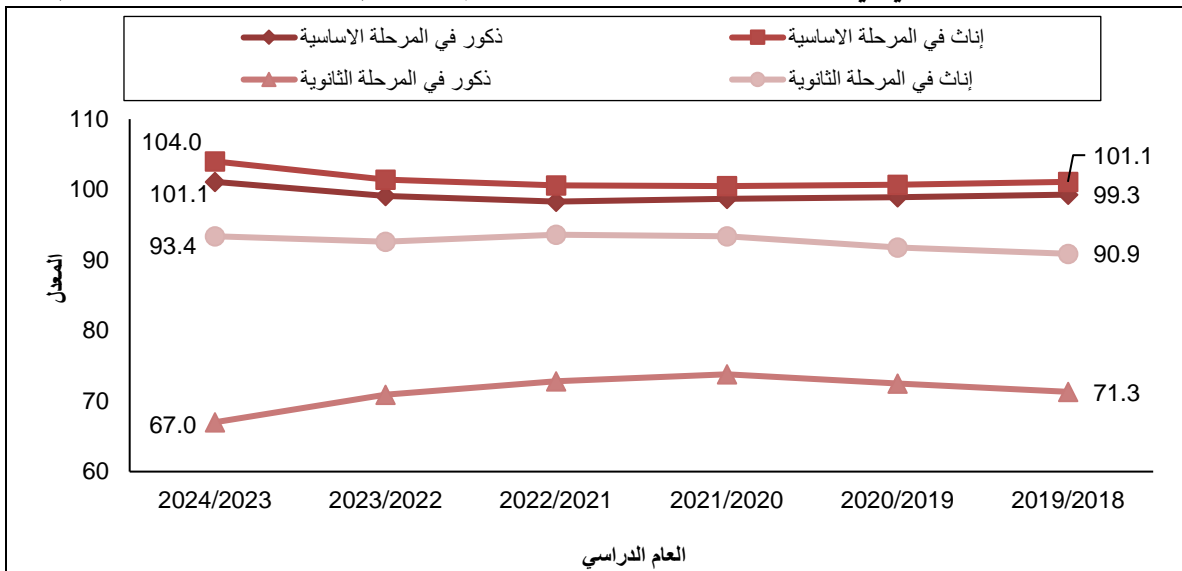
* ابتداءً من العام الدراسي 2018/2017 أصبحت المرحلة الأساسية تشمل الصفوف من الأول الأساسي حتى التاسع الأساسي أما المرحلة الثانوية فتشمل الصفوف العاشر والحادي عشر والثاني عشر وذلك بالاستناد إلى قانون التعليم الجديد الصادر عن وزارة التربية والتعليم العالي باعتبار الصف العاشر ضمن المرحلة الثانوية.

**البيانات لا تشمل المدارس التي تشرف عليها وزارة المعارف والبلدية الإسرائيلية في القدس.

ملاحظة: بيانات العام الدراسي 2024/2023 تمثل بيانات الضفة الغربية فقط.

المصدر: وزارة التربية والتعليم العالي، 2024. قاعدة بيانات المسح الشامل للمدارس للأعوام الدراسية 2024/2023-2019/2018. رام الله - فلسطين.

معدلات الالتحاق الإجمالي في فلسطين حسب المرحلة* والجنس للأعوام الدراسية (2024/2023-2019/2018)



* ابتداءً من العام الدراسي 2018/2017 أصبحت المرحلة الأساسية تشمل الصفوف من الأول الأساسي حتى التاسع الأساسي أما المرحلة الثانوية فتشمل الصفوف العاشر والحادي عشر والثاني عشر وذلك بالاستناد إلى قانون التعليم الجديد الصادر عن وزارة التربية والتعليم العالي باعتبار الصف العاشر ضمن المرحلة الثانوية.

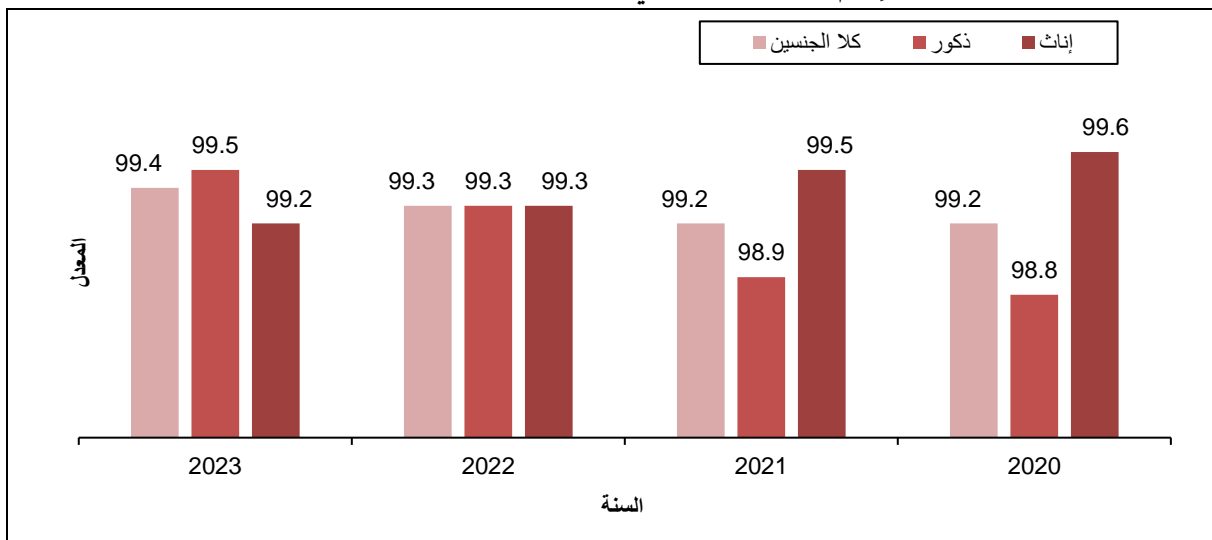
** البيانات لا تشمل المدارس التي تشرف عليها وزارة المعارف والبلدية الإسرائيلية في القدس.

ملاحظة: بيانات العام الدراسي 2024/2023 تمثل بيانات الضفة الغربية فقط.

المصدر: وزارة التربية والتعليم العالي، 2024. قاعدة بيانات المسح الشامل لمدارس للأعوام الدراسية 2024/2023-2019/2018. رام الله - فلسطين.

4.4 معدلات الإتمام للمستويات التعليمية* المختلفة (التعليم الابتدائي، المرحلة الثانوية الدنيا، المرحلة الثانوية العليا) بلغ معدل الإتمام للمرحلة الابتدائية 99.4% لكلا الجنسين في فلسطين، بواقع 99.5% للذكور و99.2% للإناث خلال العام 2023. * (مؤشر التنمية المستدامة 2.1.4).

معدل الإتمام للمرحلة الابتدائية في فلسطين حسب الجنس لسنوات مختارة



ملاحظة: تم احتساب المؤشر بالاستناد على عدد سنوات الدراسة التي أتمها الفرد بنجاح.

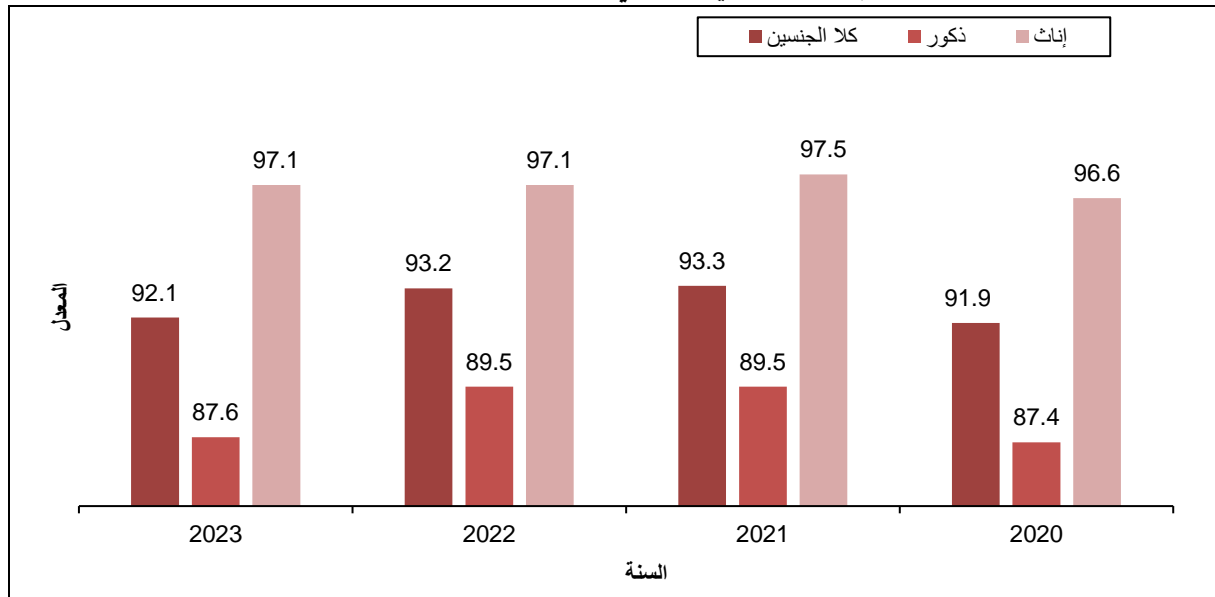
الصف الأخير من المرحلة الابتدائية هو الصف السادس الأساسي.

** البيانات لا تشمل المدارس التي تشرف عليها وزارة المعارف والبلدية الإسرائيلية في القدس.

المصدر: الجهاز المركزي للإحصاء الفلسطيني، 2024. قاعدة بيانات مسح القوى العاملة للأعوام 2023-2020. رام الله - فلسطين.

وحسب البيانات فإن معدل الإتمام للمرحلة الثانوية الدنيا بلغ 92.1% لكلا الجنسين في فلسطين، مع وجود فارق واضح لصالح الإناث بواقع 97.1% مقارنة بـ 87.6% للذكور للمرحلة الثانوية الدنيا خلال العام 2023.

معدل الإتمام المرحلة الثانوية الدنيا في فلسطين حسب الجنس لسنوات مختارة



ملاحظة: تم احتساب المؤشر بالاستناد على عدد سنوات الدراسة التي أتمها الفرد بنجاح.

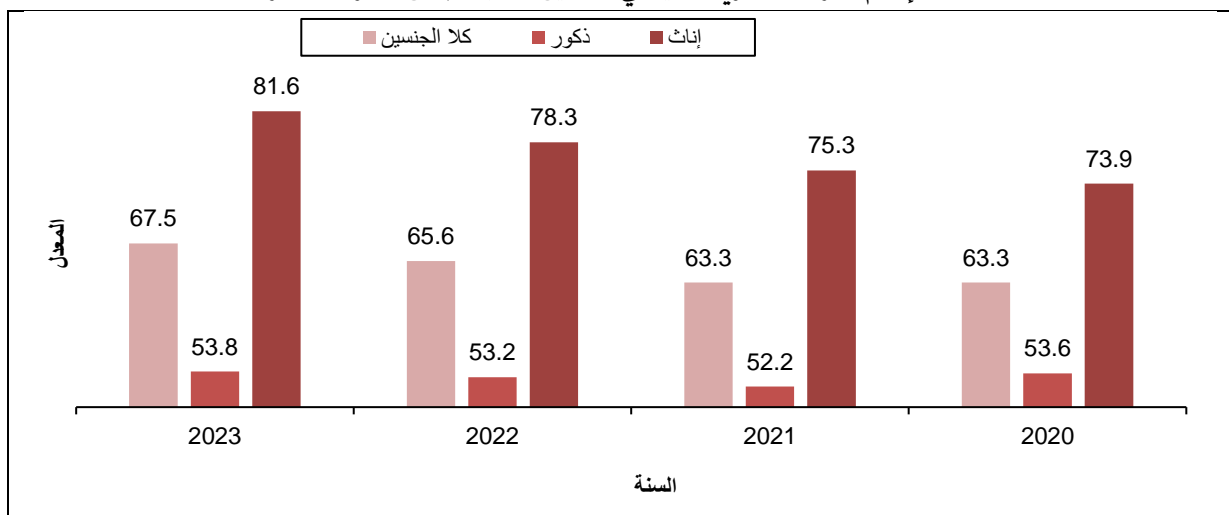
* الصف الأخير من المرحلة الثانوية الدنيا هو الصف العاشر الاساسي.

** البيانات لا تشمل المدارس التي تشرف عليها وزارة المعارف والبلدية الاسرائيلية في القدس.

المصدر: الجهاز المركزي للإحصاء الفلسطيني، 2024. قاعدة بيانات مسح القوى العاملة للأعوام 2020-2023. رام الله - فلسطين.

ويبلغ معدل الإتمام للمرحلة الثانوية العليا 67.5% لكلا الجنسين في فلسطين، مع وجود فارق واضح لصالح الإناث بواقع 81.6% مقارنة بـ 53.8% للذكور للمرحلة الثانوية العليا خلال العام 2023.

معدل الإتمام المرحلة الثانوية العليا في فلسطين حسب الجنس لسنوات مختارة



ملاحظة: تم احتساب المؤشر بالاستناد على عدد سنوات الدراسة التي أتمها الفرد بنجاح.

* الصف الأخير من المرحلة الثانوية العليا هو الصف الثاني عشر.

** البيانات لا تشمل المدارس التي تشرف عليها وزارة المعارف والبلدية الاسرائيلية في القدس.

المصدر: الجهاز المركزي للإحصاء الفلسطيني، 2024. قاعدة بيانات مسح القوى العاملة للأعوام 2018-2023. رام الله - فلسطين.

5.4 توزيع المدارس في الضفة الغربية للعام الدراسي 2024/2023

يوجد في الضفة الغربية 2,428 مدرسة منها 1,915 مدرسة حكومية و96 مدرسة تابعة للأونروا و417 مدرسة خاصة، وتتوزع المدارس في الضفة الغربية حسب المرحلة بواقع 1,391 مدرسة أساسية و1,037 مدرسة ثانوية.

جدول 8: توزيع المدارس في الضفة الغربية* حسب جنس المدرسة والجهة المشرفة والمرحلة**، 2024/2023

جنس المدرسة	حكومة			أونروا			خاصة		
	أساسية	ثانوية	المجموع	أساسية	ثانوية	المجموع	أساسية	ثانوية	المجموع
ذكور	397	328	725	34	1	35	9	22	31
إناث	292	404	696	47	1	48	5	15	20
مختلطة	327	167	494	13	-	13	267	99	366
المجموع	1,016	899	1,915	94	2	96	281	136	417

* البيانات لا تشمل المدارس التي تشرف عليها وزارة المعارف والبلدية الإسرائيلية في القدس.

** ابتداءً من العام الدراسي 2018/2017 أصبحت المدارس الأساسية تشمل المدارس التي تدرّس الصف التاسع الأساسي فما دون أما المدارس التي تدرّس الصف العاشر فأعلى فتعتبر مدارس ثانوية وذلك بالاستناد الى قانون التعليم الجديد الصادر عن وزارة التربية والتعليم باعتبار الصف العاشر ضمن المرحلة الثانوية.

الإشارة (-) تعني لا يوجد.

المصدر: وزارة التربية والتعليم العالي، 2024. قاعدة بيانات مسح التعليم للعام الدراسي 2024/2023. رام الله - فلسطين.

1.5.4 معدل عدد الطلبة لكل شعبة للعام الدراسي 2024/2023

بلغ معدل عدد الطلبة لكل شعبة في المدارس التي تشرف عليها الحكومة في العام الدراسي 2024/2023 في الضفة الغربية 26.8 طالباً، و33.6 طالباً في المدارس التي تشرف عليها الأونروا، في حين بلغ المعدل 23.9 طالباً في المدارس الخاصة. أما بالنسبة لمعدل عدد الطلبة لكل شعبة حسب المرحلة فبلغ في المرحلة الأساسية 27.3 طالباً، وفي المرحلة الثانوية بلغ المعدل 23.7 طالباً.

جدول 9: معدل عدد الطلبة لكل شعبة في مدارس الضفة الغربية* حسب المرحلة والجهة المشرفة، 2024/2023

المرحلة**	الجهة المشرفة		
	المجموع	حكومة	أونروا
أساسية	27.3	27.7	33.6
ثانوية	23.7	24.0	29.7
المجموع	26.5	26.8	33.6

*البيانات لا تشمل المدارس التي تشرف عليها وزارة المعارف والبلدية الإسرائيلية في القدس

** ابتداءً من العام الدراسي 2018/2017 أصبحت المرحلة الأساسية تشمل الصفوف من الأول الأساسي حتى التاسع الأساسي أما المرحلة الثانوية فتشمل الصفوف العاشر والحادي عشر والثاني عشر وذلك بالاستناد الى قانون التعليم الجديد الصادر عن وزارة التربية والتعليم باعتبار الصف العاشر ضمن المرحلة الثانوية.

المصدر: وزارة التربية والتعليم العالي، 2024. قاعدة بيانات مسح التعليم للعام الدراسي 2024/2023. رام الله - فلسطين.

2.5.4 معدلات التسرب والرسوب من المدارس

تعتبر معدلات التسرب من المدارس في الضفة الغربية منخفضة نسبياً، فقد بلغت خلال العام الدراسي 2023/2022 ولكافة المراحل 0.79% (1.07% بين الذكور و0.52% بين الإناث)، و0.47% في المرحلة الأساسية (0.73% بين الذكور و0.21% بين الإناث)، في حين بلغ المعدل في المرحلة الثانوية 2.13% (2.76% بين الذكور و1.66% بين الإناث).

وقد ترجع نسب التسرب هذه إلى تدني القدرة على الدراسة والخروج إلى العمل خاصة بين الذكور، أو بسبب الخطوبة والزواج المبكرين خاصة بين الإناث ومن الأسباب الأخرى الرسوب المتكرر، وعدم الرغبة في التعليم المختلط أو الالتحاق بمدرسة خارج نطاق مكان السكن إضافة إلى وجود بعض الاعاقات مثل الاعاقة البصرية والحالات النفسية والمرضية.

جدول 10: معدلات التسرب والرسوب في المدارس في الضفة الغربية* حسب المرحلة والجنس، 2023/2022

المعدل	المجموع			أساسية			ثانوية		
	ذكور	إناث	كلا الجنسين	ذكور	إناث	كلا الجنسين	ذكور	إناث	كلا الجنسين
معدل التسرب	1.07	0.52	0.79	0.73	0.21	0.47	2.76	1.66	2.13
معدل الرسوب	0.32	0.25	0.28	0.32	0.22	0.27	0.32	0.35	0.34

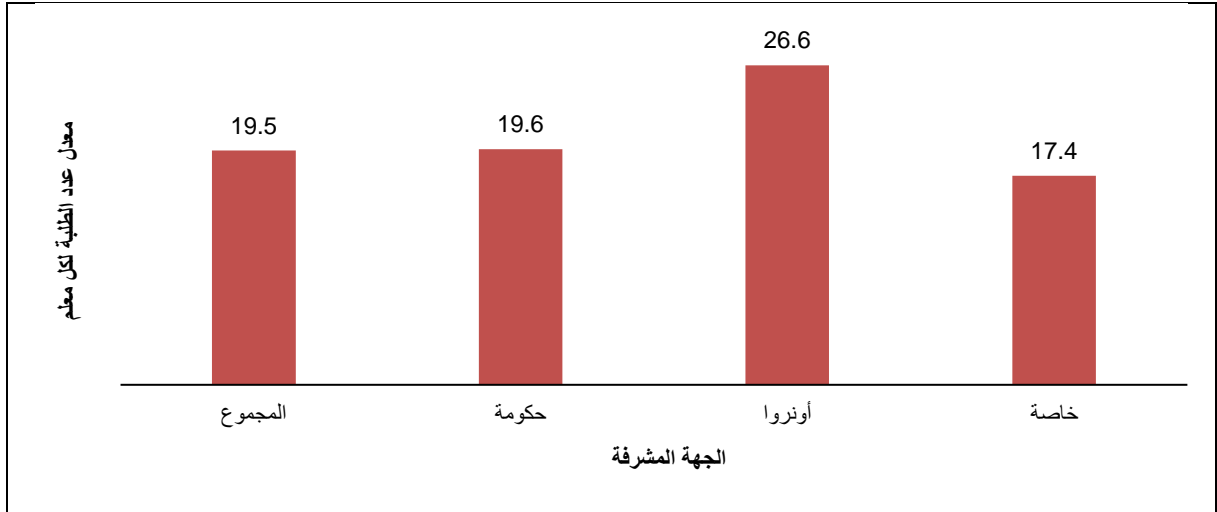
* البيانات لا تشمل المدارس التي تشرف عليها وزارة المعارف والبلدية الإسرائيلية في القدس
المصدر: وزارة التربية والتعليم العالي، 2024. قاعدة بيانات مسح التعليم للعام الدراسي 2023/2024. رام الله - فلسطين.

وتعتبر معدلات الرسوب من المدارس في الضفة الغربية منخفضة نسبياً، فقد بلغت خلال العام الدراسي 2023/2022 ولكافة المراحل 0.28% (0.32% بين الذكور و0.25% بين الإناث)، 0.27% في المرحلة الأساسية (0.32% بين الذكور و0.22% بين الإناث)، في حين بلغ المعدل في المرحلة الثانوية 0.34% (0.32% بين الذكور و0.35% بين الإناث).

3.5.4 معدل عدد الطلبة لكل معلم/ة للعام الدراسي 2024/2023

بلغ معدل عدد الطلبة لكل معلم في مدارس الضفة الغربية 19.5 طالباً لكل معلم في العام الدراسي 2024/2023 بواقع 19.6 طالباً لكل معلم في المدارس الحكومية، و26.6 طالباً لكل معلم في الأونروا و17.4 طالباً لكل معلم في المدارس الخاصة.

معدل عدد الطلبة لكل معلم في الضفة الغربية* حسب الجهة المشرفة، 2024/2023



* البيانات لا تشمل المدارس التي تشرف عليها وزارة المعارف والبلدية الإسرائيلية في القدس.
المصدر: وزارة التربية والتعليم العالي، 2024. قاعدة بيانات مسح التعليم للعام الدراسي 2023/2024. رام الله - فلسطين.

4.5.4 الإرشاد المدرسي في الضفة الغربية للعام الدراسي 2024/2023

إن الإرشاد المدرسي على جانب كبير من الأهمية في وقاية الطلبة من التغيرات الاجتماعية والاقتصادية والسياسية السلبية في محيطهم، لتمكينهم وتزويدهم بالأدوات اللازمة للبقاء والتطور وحمايتهم من أي خطر. وإلى تمييز وكشف الطلبة الذين

يعانون من مشاكل اجتماعية ونفسية والتدخل في الوقت المناسب لحمايتهم. بلغت نسبة المدارس في الضفة الغربية المغطاة بخدمة الإرشاد 72%، وبلغ معدل عدد الطلبة لكل مرشدة/تربوي/ة في مدارس الضفة الغربية 465 طالباً لكل مرشدة/تربوي/ة في العام الدراسي 2024/2023. وهذه الأعداد غير كافية خصوصاً إذا كان الهدف الأساسي وقائياً ولا سيما في ظل الظروف الراهنة.

جدول 11: أعداد المرشدين التربويين ومعدل عدد الطلبة لكل مرشد ونسبة المدارس المغطاة بالإرشاد في مدارس الضفة الغربية*، حسب الجهة المشرفة، 2024/2023

المؤشر	الجهة المشرفة		
	المجموع	حكومة	وكالة خاصة
عدد المرشدين	1,703	1,254	71
معدل عدد الطلبة لكل مرشد	465	486	636
نسبة المدارس المغطاة بالإرشاد	71.5	67.9	72.9

*البيانات لا تشمل المدارس التي تشرف عليها وزارة المعارف والبلدية الإسرائيلية في القدس.

المصدر: وزارة التربية والتعليم العالي، 2024. قاعدة بيانات مسح التعليم للعام الدراسي 2024/2023. رام الله - فلسطين.

5.5.4 توزيع المدارس في الضفة الغربية حسب المصدر الرئيسي للمياه والكهرباء والتخلص من المياه العادمة
أشارت الإحصاءات التربوية في العام الدراسي 2024/2023 إلى أن البنية التحتية الأساسية متوفرة في معظم مدارس الضفة الغربية، وأن حوالي 99% من المدارس في الضفة الغربية متصلة بشبكة الكهرباء، وهناك حوالي 93% من المدارس في الضفة الغربية موصولة بشبكة مياه عامة.

جدول 12: التوزيع النسبي للمدارس في الضفة الغربية* حسب المصدر الرئيسي للمياه والكهرباء والتخلص من المياه العادمة، 2024/2023

النسبة	المصدر الرئيسي
المصدر الرئيسي للمياه	
93.1	شبكة مياه عامة
2.7	تتكات
3.9	بئر
0.3	غير ذلك
100	المجموع
المصدر الرئيسي للكهرباء	
99.3	شبكة كهرباء عامة
0.7	مولد خاص
100	المجموع
التخلص من المياه العادمة	
40.1	شبكة صرف صحي عامة
24.1	حفرة امتصاصية
35.1	حفرة صماء
0.7	غير ذلك
100	المجموع

*البيانات لا تشمل المدارس التي تشرف عليها وزارة المعارف والبلدية الإسرائيلية في القدس.

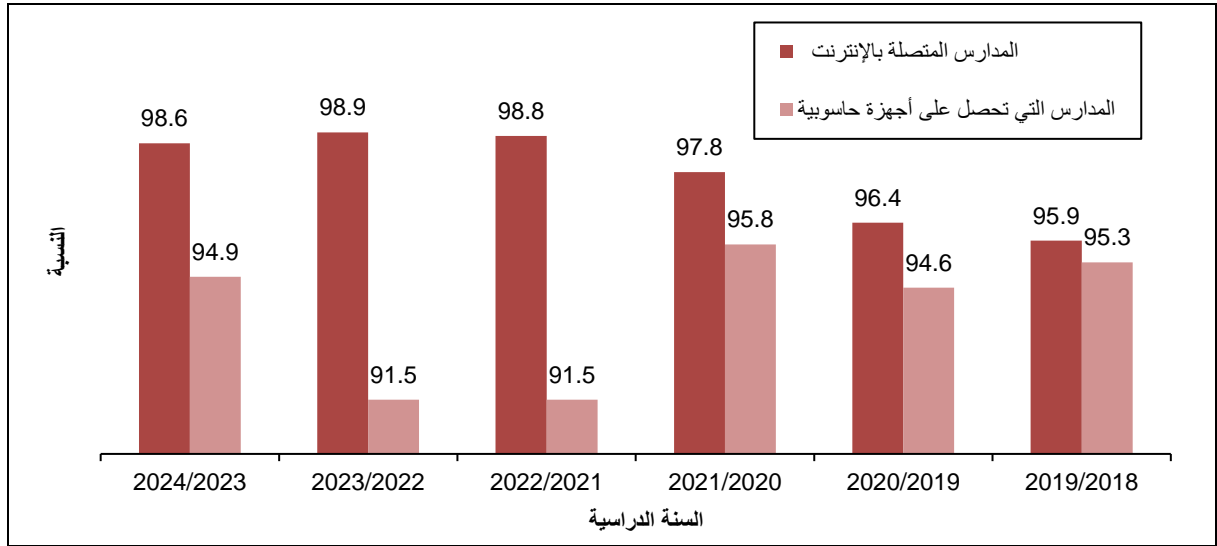
المصدر: وزارة التربية والتعليم العالي، 2024. قاعدة بيانات مسح التعليم للعام الدراسي 2024/2023. رام الله - فلسطين.

أوضحت الإحصاءات التربوية أيضاً أن الطريقة الرئيسية للتخلص من المياه العادمة في مدارس الضفة الغربية يتم عن طريق الشبكة العامة للصرف الصحي بنسبة بلغت 40%، وتتخلص 35% من المدارس من المياه العادمة عن طريق الحفرة الصماء.

6.5.4 الطلبة والانترنت والحاسوب

تظهر البيانات أن نسبة المدارس المتصلة بالإنترنت في الضفة الغربية لأغراض تعليمية في العام الدراسي 2024/2023 قد بلغت 98.6%.

نسبة المدارس المتصلة بالإنترنت* والتي تحصل على أجهزة حاسوبية** لأغراض تعليمية في فلسطين، 2019/2018 - 2024/2023



* مؤشر التنمية المستدامة 2.1.أ.4.

** مؤشر التنمية المستدامة 3.1.أ.4.

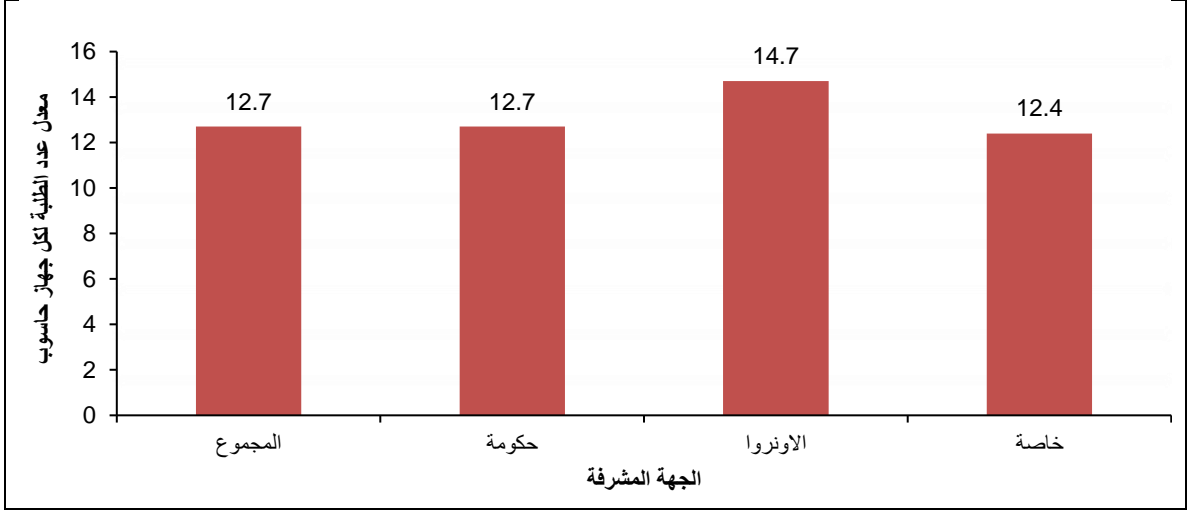
ملاحظة: بيانات العام الدراسي 2024/2023 بيانات الضفة الغربية فقط.

المصدر: وزارة التربية والتعليم العالي، 2024. قاعدة بيانات مسح التعليم 2019/2018 - 2024/2023. رام الله- فلسطين.

كما أشارت البيانات ان المدارس التي تحصل على أجهزة حاسوبية لأغراض تعليمية في الضفة الغربية خلال العام الدراسي 2024/2023 بلغت 94.9%.

بلغ معدل عدد الطلبة لكل جهاز حاسوب في الضفة الغربية 12.7% طالباً للعام الدراسي 2024/2023 موزعة حسب الجهة المشرفة على التوالي في مدارس الاونروا 14.7 طالباً بينما بلغ في المدارس الحكومية 12.7 طالباً في حين كان المعدل الأقل في المدارس الخاصة حيث بلغ 12.4 طالباً لكل جهاز حاسوب.

معدل عدد الطلبة لكل جهاز حاسوب في مدارس الضفة الغربية حسب الجهة المشرفة، 2024/2023



*البيانات لا تشمل المدارس التي تشرف عليها وزارة المعارف والبلدية الإسرائيلية في القدس.

المصدر: وزارة التربية والتعليم العالي، 2024. قاعدة بيانات مسح التعليم للعام الدراسي 2024/2023. رام الله - فلسطين.

7.5.4 معدل عدد الطلبة لكل مشربية، مرحاض، ومغسلة

المقصود بمعدل عدد الطلبة لكل مشربية، مرحاض، ومغسلة هو النسبة التي توضح عدد الطلاب الذين يعتمدون على وحدة واحدة من هذه المرافق الأساسية في المدرسة. هذه النسب تساعد في تقييم مدى كفاية البنية التحتية للمدرسة لضمان صحة وراحة الطلاب وذلك للتأكد من توفير بيئة تعليمية صحية وآمنة في المدارس.

المشربية هي المكان الذي يمكن للطلاب الشرب منه، وهي غالباً مخصصة لتوفير مياه الشرب النظيفة، ويتشارك حوالي 32 طالباً في مدارس الضفة الغربية في استخدام المشربية الواحدة، هذا المعدل يعكس مدى كفاءة توفير مياه الشرب للطلاب، فكلما زاد عدد الطلاب على المشربية الواحدة، قلّت فرصة كل طالب في الحصول على المياه بشكل سريع ومريح.

ان عدد المراحيض المخصص لكل فئة عمرية أو لكل جنس (ذكور أو إناث) مهم لضمان النظافة الشخصية والراحة، وأوضحت البيانات ان حوالي 32 طالباً يتشاركون في استخدام المراحيض الواحد في مدارس الضفة الغربية، مع الأخذ بعين الاعتبار أنه كلما زاد عدد الطلاب على استخدام المراحيض الواحد، زادت الصعوبات في الحفاظ على النظافة والراحة الصحية.

ويتشارك حوالي 45 طالباً أيضاً في استخدام مغسلة واحدة في مدارس الضفة الغربية، والمغسلة هي المكان الذي يغسل فيه الطلاب أيديهم، وهي ضرورية لضمان النظافة بعد استخدام المراحيض وأيضاً قبل تناول الطعام، فكلما زاد عدد الطلاب الذين يستخدمون المغسلة الواحدة فسوف يؤدي إلى ازدحام وصعوبة في الوصول إليها في أوقات الذروة (مثل وقت الاستراحة).

جدول 13: معدل عدد الطلبة لكل مشربية ومرحاض ومغسلة في مدارس الضفة الغربية حسب
الجهة المشرفة، 2024/2023

المعدل	المرافق/ الجهة المشرفة
	مشربية
32.6	حكومة
28.1	الأونروا
31.0	خاصة
32.0	المجموع
	مرحاض
34.4	حكومة
27.5	الأونروا
25.2	خاصة
31.9	المجموع
	مغسلة
49.4	حكومة
37.7	الأونروا
32.6	خاصة
44.6	المجموع

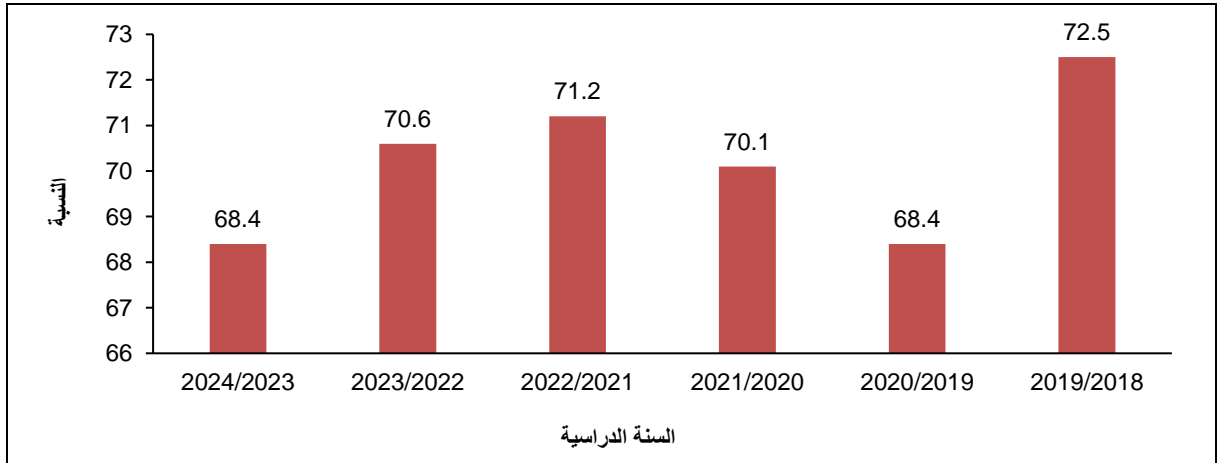
*البيانات لا تشمل المدارس التي تشرف عليها وزارة المعارف والبلدية الإسرائيلية في القدس.
المصدر: وزارة التربية والتعليم العالي، 2024. قاعدة بيانات مسح التعليم للعام الدراسي 2024/2023. رام الله - فلسطين.

6.4 الطلبة ذوي الإعاقة في المدارس

تظهر البيانات أن نسبة المدارس التي تتوفر فيها بنى تحتية ومواد موائمة لاحتياجات الطلبة ذوي الإعاقة في الضفة الغربية في العام الدراسي 2024/2023 قد بلغت 68.4%.

نسبة المدارس التي تتوفر فيها بنى تحتية ومواد موائمة لاحتياجات الطلبة ذوي الإعاقة* في فلسطين،

2024/2023 – 2019/2018



ملاحظة: بيانات العام الدراسي 2024/2023 بيانات الضفة الغربية فقط.

*مؤشر التنمية المستدامة 4.1.أ.4.

المصدر: وزارة التربية والتعليم، 2023. قاعدة بيانات مسح التعليم 2019/2018 – 2023/2022. رام الله- فلسطين.

أظهرت البيانات للعام الدراسي 2024/2023 أن اضطرابات التواصل هي أكثر أنواع الإعاقات انتشاراً بين الطلبة ذوي الإعاقات في المدارس الحكومية في الضفة الغربية حيث شكلت ما نسبته 29.2% وهي أكثر انتشاراً بين الذكور عن الإناث، ثم تأتي الإعاقة الحركية والشلل الدماغي بنسبة (26.3%) ومن ثم صعوبات التعلم بنسبة (22.2%) وهي أكثر انتشاراً بين الإناث عن الذكور.

جدول 14: توزيع الطلبة ذوي الإعاقة الملتحقين في المدارس الحكومية في الضفة الغربية حسب نوع الإعاقة والجنس، 2024/2023

الجنس		كلا الجنسين	نوع الإعاقة
إناث	ذكور		
586	729	1,315	اضطرابات التواصل
567	617	1,184	حركية + شلل دماغي
621	379	1,000	صعوبات التعلم
73	174	247	اضطراب التوحد واضطراب نمائي شامل
437	307	744	عقلية بسيطة ومتوسطة ومتلازمة داون و تأخر النمو التطوري
2,284	2,206	4,490	المجموع

• البيانات لا تشمل المدارس التي تشرف عليها وزارة المعارف والبلدية الإسرائيلية في القدس.

المصدر: وزارة التربية والتعليم العالي، 2024. قاعدة بيانات مسح التعليم للعام الدراسي 2024/2023. رام الله - فلسطين.

الفصل الخامس

القطاع الصحي

تعترف الدول الأطراف بحق الطفل في التمتع بأعلى مستوى صحي يمكن بلوغه، وبحقه في مرافق علاج الأمراض وإعادة التأهيل الصحي. وتبذل الدول الأطراف قصارى جهدها لتضمن أن لا يحرم أي طفل من حقه في الحصول على خدمات الرعاية الصحية هذه.

(اتفاقية حقوق الطفل - المادة 24-1)

ان الاستثمار في صحة الطفل هو الأساس لمجتمع صحي منتج وسليم. ولا يتحقق ذلك إلا عن طريق توفير البيئة الممكنة لذلك على المستوى القانوني والتشريعي، السياساتي والتخطيطي وعلى مستوى البرامج والموازنات والخدمات العلاجية والوقائية وبناء الشراكات، ورفع مستوى الوعي لدى الطفل والعائلة والمجتمع والدولة بأهمية ذلك وتزويد الطفل بالمعرفة اللازمة لاختيار الانماط الحياتية الصحية السليمة والوقاية. ان استهداف الأطفال بشكل عام مع التركيز على الأطفال المهمشين والمعرضين لخطر التهميش سيؤدي الى خفض الفجوة في الوضع الصحي والاجتماعي بين الأطفال في فلسطين اينما وجدوا، وسيؤدي ذلك في النهاية الى خفض العبء المالي والصحي وحماية الطفل في الحاضر وفي المستقبل من الامراض بشكل عام وخصوصاً المزمنة. سيتم عرض أبرز المؤشرات الصحية عن قطاع غزة نظراً لعدم توفر بيانات محدثة عن الواقع الصحي في الضفة الغربية.

في ظل استمرار العدوان الإسرائيلي على قطاع غزة منذ السابع من اكتوبر 2023 والذي أدى إلى أثر مدمر على الوضع الصحي للأطفال الفلسطينيين، حيث ان القصف والهجمات العسكرية، عرض الأطفال للإصابات المباشرة التي قد تؤدي إلى إعاقات دائمة أو وفاة. ناهيك عن تعرض البنية التحتية الصحية للتدمير، مما يعيق الوصول إلى الرعاية الطبية الأساسية، إضافة إلى ذلك، يعيش الأطفال تحت ضغط نفسي هائل، ما يؤدي إلى اضطرابات نفسية مثل القلق والاكتئاب واضطرابات ما بعد الصدمة. كما أن تدمير مرافق المياه والصرف الصحي يؤدي إلى انتشار الأمراض المعدية، بينما يتفاقم سوء التغذية بسبب الحصار والظروف الاقتصادية المتدهورة. هذه التحديات الصحية تؤثر على نمو الأطفال الجسدي والعقلي وتضعف فرصهم في مستقبل أفضل، مما يعمق الأزمة الصحية والاجتماعية في المجتمع الفلسطيني.

1.5 الأطفال الأيتام في قطاع غزة

في عام 2020، كان هناك 26,349 طفلاً تتراوح أعمارهم بين 0-17 عاماً في قطاع غزة يعيشون كأيتام، بعد أن فقدوا أحد الوالدين أو كليهما. وتشير البيانات إلى أن حوالي 35,055 طفلاً آخرين في غزة أصبحوا أيتاماً منذ السابع من أكتوبر 2023، نتيجة فقدهم لوالديهم أو أحدهما، وهو ما يمثل حوالي 1% من إجمالي النازحين، الذي بلغ عدده مليوني شخص في القطاع. بذلك، وصل إجمالي الأطفال الأيتام إلى 61,404 طفلاً، يعيشون في ظروف قاسية واستثنائية، بلا مأوى حقيقي. هذه الأوضاع قد تترك آثاراً نفسية واجتماعية عميقة على هؤلاء الأطفال، تتضمن الشعور بالوحدة، تدهور الصحة النفسية، وضعف الأداء التعليمي والتطور الاجتماعي.

2.5 المجاعة وسوء التغذية في قطاع غزة

إن الحق في الوصول لكميات كافية ونوعية من الغذاء من الحقوق الأساسية لبقاء ونماء وتطور الطفل. وتشير الدراسات إلى أهمية تغذية الطفل والأم خلال فترة الحمل، وحصولها على الفيتامينات والمقويات اللازمة، لحماية الطفل وإلى أهمية الرضاعة الطبيعية المطلقة خلال الستة شهور الأولى من حياة الطفل لإعطاء الطفل المناعة اللازمة من الأمراض خلال تلك الفترة.

أظهر تقرير التصنيف المرحلي المتكامل للأمن الغذائي⁶ (IPC) أنه من المتوقع أن يتضاعف عدد السكان المصنفين في المرحلة 5 من التصنيف المرحلي المتكامل للأمن الغذائي (الكارثة) ثلاث مرات تقريباً في الأشهر المقبلة للفترة تشرين الثاني/نوفمبر 2024 - نيسان/أبريل 2025، حيث تم تصنيف حوالي 1.95 مليون شخص أي أكثر من 90 في المائة من السكان في جميع أنحاء قطاع غزة من مستويات عالية من انعدام الأمن الغذائي الحاد، المصنف في المرحلة 3 من التصنيف المرحلي المتكامل للأمن الغذائي أو أعلى (أزمة أو أسوأ)، منهم 345,000 شخص (16 في المائة) في حالة كارثة (المرحلة 5 من التصنيف المرحلي المتكامل للأمن الغذائي)، و876,000 شخص (41 في المائة) في حالة طوارئ (المرحلة 4 من التصنيف المرحلي المتكامل للأمن الغذائي). ورغم أن محافظة رفح والمحافظات الشمالية أقل سكاناً، فمن المرجح أن تواجه انعداماً حاداً في الأمن الغذائي أكثر خطورة. وتتميز هذه المراحل بالافتقار الشديد إلى الغذاء والمجاعة واستنفاد قدرات التأقلم، مما يؤدي إلى ارتفاع معدلات سوء التغذية الحاد بشكل مثير للقلق بين الأطفال دون سن الخامسة وزيادة كبيرة في معدل الوفيات.

بناء على تقرير التصنيف المرحلي المتكامل للأمن الغذائي (IPC) من المتوقع حدوث حوالي 60,000 حالة من سوء التغذية الحاد بين الأطفال الذين تتراوح أعمارهم بين 6 إلى 59 شهراً، منها 12,000 طفل (20%) من سوء التغذية الحاد الشديد، وذلك بين أيلول/سبتمبر 2024 وآب/أغسطس 2025 (الحالات السنوية). كما ستحتاج 16,500 امرأة حامل ومرضعة إلى علاج من سوء التغذية الحاد. وهذا بسبب مزيج من الحرمان الشديد من الغذاء وانهايار الخدمات الصحية والخدمات الخاصة بالتغذية وعدم الوصول إلى المياه الآمنة ومنشآت الصرف الصحي والنظافة الصحية في سياق يتسم بدرجات حرارة الشتاء والأمطار والفيضانات، مما سيؤدي إلى تفاقم سوء التغذية الحاد وزيادة خطر تفشي الأوبئة في المناطق شديدة الازدحام.

تفيد بيانات وزارة الصحة بأن 37 طفلاً، قد توفوا بسبب سوء التغذية والجفاف والمجاعة لغاية الآن، وهناك (3,500) طفل معرضون للموت بسبب سوء التغذية ونقص الغذاء. وفي شمال غزة يعاني طفل من كل خمسة أطفال تقريباً من الهزال، وهو أكثر أشكال سوء التغذية تهديداً للحياة.

يذكر أن نسبة الأطفال الذين كانوا يعانون من نقص الوزن بصورة متوسطة في قطاع غزة في العام 2020 كانت 2.1%، وبصورة حادة 0.3%، وأن نسبة الأطفال الذين كانوا يعانون من قصر القامة بصورة متوسطة بلغت 9.0% في حينه، و1.8% كانوا يعانون من قصر قامة حاد. وبلغت نسبة الأطفال الذين كانوا يعانون من الهزال المتوسط 1%، والحاد 0.5%.

<https://www.ipcinfo.org/ipcinfo-website/countries-in-focus-archive/issue-112/en/>⁶

3.5 الأطفال حديثي الولادة

يجد الأطفال حديثي الولادة في قطاع غزة أنفسهم في معركة صعبة للبقاء على قيد الحياة، إذ تظهر المعطيات الصحية إن نحو 20 ألف طفل ولدوا في ظل العدوان الإسرائيلي منذ اندلاعه على قطاع غزة، ونتيجة ان النساء الحوامل تعاني من سوء التغذية والجفاف ويواجهن فقراً غذائياً حاداً، لذا فإن العديد من أطفالهنّ تتم ولادتهم ناقصي الوزن ويعانون من مشاكل صحية، إضافة إلى امكانية عدم تلقيهم للمطاعيم بسبب نقصها، وهذا يعني ظهور أمراض تم القضاء عليها ولم تكن موجودة بين الأطفال، مثل الحصبة والسعال الديكي وشلل الاطفال والتهاب الكبد الوبائي وغيرها، وبالتالي فإن استمرار هذه الأوضاع الكارثية يؤدي إلى وفاة العديد من الأطفال حديثي الولادة.

في العام 2020 بلغ معدل وفيات حديثي الولادة في قطاع غزة 8.8 مولود لكل 1,000 مولود حي، يقدر عدد الأطفال في عمر التطعيم (0-23 شهراً) قد بلغ 208,300 طفلاً وطفلة. وتشير التقديرات إلى أن 16,854 طفلاً لم يتمكنوا من الحصول على التطعيمات الروتينية، الأمر الذي أدى ذلك إلى انتشار عدد من الأمراض الوبائية لعل أبرزها مرض التهاب الكبد الوبائي، مما يؤكد على المستقبل المقلق للصحة في قطاع غزة، والحاجة الملحة للتدخل الإنساني والحلول المستدامة لمعالجة الأزمة الصحية.

4.5 الإصابة بالأمراض

يعاني أطفال قطاع غزة من مخاطر صحية متزايدة في ظل العدوان المستمر، حيث أدى تدهور الظروف المعيشية إلى تفشي العديد من الأمراض، حيث يزداد انتشار الأمراض المعوية مثل الإسهال والتهابات المعدة نتيجة نقص المياه النظيفة وتلوث مصادر الشرب، كما أسهم هذا النقص في انتشار الأمراض الجلدية مثل الجرب والتهابات الجلد. من جهة أخرى، تسبب الاكتظاظ في أماكن اللجوء غير الصحية وتلوث الهواء الناجم عن القصف في ارتفاع أمراض الجهاز التنفسي، مثل الربو والتهابات الرئة. بالإضافة إلى ذلك، يعاني الأطفال من مشكلات نفسية جراء الصدمات المتكررة، مثل القلق واضطرابات النوم، ما يؤثر على نموهم العاطفي والاجتماعي. كما أن نقص الموارد الغذائية الناتج عن الحصار فاقم من سوء التغذية، مما أدى إلى ضعف المناعة وزيادة تعرض الأطفال للأمراض المختلفة.

وفقاً لأحدث بيانات صادرة عن منظمة الصحة العالمية⁷، فإن معدلات الأمراض السارية تتدر بالخطر في كافة أنحاء قطاع غزة، حيث تم الإبلاغ عن أكثر من 1.1 مليون حالة من التهابات الجهاز التنفسي الحادة، و669,000 حالة إسهال مائي حاد، و225,000 حالة من الأمراض الجلدية، و132,000 حالة من متلازمة اليرقان الحاد، فضلاً عن 18 حالة من حالات الشلل الرخو الحاد التي تم الإبلاغ عنها بالفعل في القطاع، و71,338 حالة عدوى التهابات كبد وبائي بسبب النزوح، و1,737,524 مصاباً بأمراض معدية نتيجة النزوح.

ان تدمير النظام الصحي في قطاع غزة والنزوح المستمر ونقص الإمدادات الطبية واعاقة الوصول إلى الرعاية الصحية الأولية أدت لانخفاض معدلات التطعيم الروتيني خلال أشهر العدوان، كما أن سوء نوعية المياه وضعف الصرف الصحي، أدى إلى انتشار العديد من الفيروسات والأوبئة الخطيرة وزيادة خطر الإصابة بالأمراض التي يمكن الوقاية منها باللقاحات، ومنها فيروس شلل الأطفال، فقد نشرت منظمة الصحة العالمية بياناً بتاريخ 19 يوليو/تموز 2024 تؤكد فيه انتشار سلالة فيروس شلل الأطفال من النوع الثاني في قطاع غزة، مع العلم انه منذ ربع قرن على الأقل، لم يتم تسجيل أي حالات شلل

⁷ <https://www.ochaopt.org/ar/content/humanitarian-situation-update-231-gaza-strip>

أطفال في قطاع غزة، كما أن نسبة التطعيم ضد شلل الأطفال قبل بدء العدوان في غزة كانت 99% أما الآن فقد انخفضت هذه النسبة إلى 86%، حيث أن الأطفال دون سن الخامسة هم الأكثر عرضة لخطر الإصابة بهذا الفيروس وخاصة الرضع دون سن الثانية لعدم تلقي الكثير منهم التطعيم نتيجة للنزاع المستمر منذ أكثر من سنة، وأيضاً في حال ظهوره وانتشاره وعدم السيطرة عليه واعطاء الاطفال اللقاح اللازم فانه يهدد دول الجوار .

قامت منظمة الصحة العالمية بالتعاون مع الأمم المتحدة ووزارة الصحة الفلسطينية، بتنظيم الجولة الأولى (الجرعة الأولى) للتطعيم ضد شلل الأطفال لحوالي 640 ألف طفل، على مدار 12 يوماً (01-12/09/2024)، قدمت لقاح شلل الأطفال الفموي الجديد من النوع 2 (nOPV2) إلى 559,161 طفلاً للأعمار من (0-10 أعوام) في كامل قطاع غزة. ثم تم البدء بتنفيذ الجولة الثانية (الجرعة الثانية) للتطعيم ضد شلل الأطفال (10-25/10/2024) حيث تم إعطاء اللقاح الى 556,774 طفلاً.

لكن بسبب تصاعد العنف والقصف المكثف وأوامر النزوح الجماعي وغياب الهدنات الإنسانية المضمونة في معظم أنحاء شمال غزة، اضطرت اللجنة التقنية المعنية بشلل الأطفال في غزة، التي تشمل وزارة الصحة الفلسطينية ومنظمة الصحة العالمية ومنظمة الأمم المتحدة للطفولة (اليونيسف) ووكالة الأمم المتحدة لإغاثة وتشغيل اللاجئين الفلسطينيين (الأونروا) والشركاء، إلى تأجيل المرحلة الثالثة من حملة التطعيم ضد شلل الأطفال، التي كان من المقرر أن تبدأ 23 تشرين الأول/أكتوبر. وتهدف هذه المرحلة الأخيرة من الحملة المستمرة إلى تطعيم 119,279 طفلاً في جميع أنحاء شمال غزة. ولوقف انتقال فيروس شلل الأطفال، يجب تطعيم ما لا يقل عن 90% من جميع الأطفال في جميع أنحاء قطاع غزة وهو شرط أساسي لإجراء حملة فعالة لوقف تفشيه ومنع زيادة انتشاره.

جدول 15: عدد الأطفال في قطاع غزة الذين تلقوا التطعيم ضد شلل الأطفال خلال شهري أيلول وتشرين أول من العام 2024

المحافظة/الجنس/العمر	الجولة الأولى	الجولة الثانية
المحافظة		
شمال غزة	45,665	5,185
غزة	66,844	100,373
دير البلح	195,466	202,355
خان يونس	239,640	239,985
رفح	11,546	8,876
المجموع	559,161	556,774
الجنس		
ذكور	287,099	285,064
إناث	272,062	271,710
المجموع	559,161	556,774
الفئة العمرية		
4-0	278,807	265,831
10-5	280,354	290,943
المجموع	559,161	556,774

المصدر: <https://app.powerbi.com> The OPT Health Cluster

5.5 الحصول على مياه الشرب المأمونة

في ظل الأوضاع والظروف العادية أي قبل العدوان الإسرائيلي كان حوالي 4% من الأسر فقط في قطاع غزة تستخدم مصدر مياه شرب يدار بطريقة مأمونة (الأسر التي لديها مصادر محسنة لمياه الشرب، خالية من البكتيريا (E.coli)) ومتاحة وقت الحاجة في العام 2019، لكن منذ بدء العدوان يعيش السكان في قطاع غزة على خمس كمية المياه المتاحة قبل العدوان الإسرائيلي على القطاع، حيث تبلغ حصة الفرد اليومية من المياه ما بين 3-15 لتر وهي أدنى من الكمية التي توصي بها منظمة الصحة العالمية لتلبية حاجة الشخص الواحد من المياه وهذا يشير إلى نقص حاد في جودة المياه، وتم تدمير البنية التحتية للمياه نتيجة العدوان مما أدى إلى تفاقم الأوضاع فقد تضررت العديد من المرافق الحيوية، بما في ذلك الآبار ومحطات التحلية والخزانات، مما أثر سلباً على قدرة السكان على الحصول على مياه شرب نظيفة وصحية.

هذا النقص الحاد في كمية ونوعية المياه يؤدي إلى تفشي الأمراض المعوية، مثل الإسهال والتسمم الغذائي، مما يؤثر سلباً على صحة الأطفال. كما أن قلة كميات المياه تؤثر على النظافة الشخصية والصحة العامة يزيد من فرص انتشار الأمراض حيث إن غسل الأيدي بالماء والصابون يعتبر الطريقة الأنجع من حيث الكلفة لمحاربة الإسهال والالتهابات التنفسية الحادة لدى الأطفال دون سن الخمس سنوات. بالإضافة إلى ذلك، الظروف المعيشية الصعبة يمكن أن تؤدي إلى مشكلات نفسية، مثل القلق والاكتئاب، فضلاً عن تأثيرات سلبية على النمو والتطور الأطفال.

6.5 الحاجة الى المساعدة النفسية من آثار العدوان الإسرائيلي

تشير المعطيات أن هناك أكثر من 816 ألف طفل في قطاع غزة بحاجة إلى مساعدة نفسية من آثار العدوان الإسرائيلي المتواصل على قطاع غزة. ان النظر الى مشاهد القتل والدمار نتيجة العدوان الإسرائيلي المتواصل منذ 400 يوماً فإنه يترك أثراً نفسية عميقة على أطفال قطاع غزة، يمكن أن يتضمن هذا التأثير العواطف السلبية مثل الخوف والقلق والاكتئاب، والصدمة النفسية بسبب الضغط النفسي المستمر والخسائر المادية والبشرية، مثل فقدان الأقارب أو المنازل. كما يمكن أن يؤثر العدوان على سلوكهم ونمط حياتهم اليومية، مثل تغييرات في نمط النوم والتغذية والعلاقات الاجتماعية. كما قد يتعرض الأطفال للإصابات الجسدية المؤلمة أو فقدان الأحباء، مما يزيد من حاجتهم إلى الدعم النفسي والعاطفي للتعافي من تلك التجارب المؤلمة.

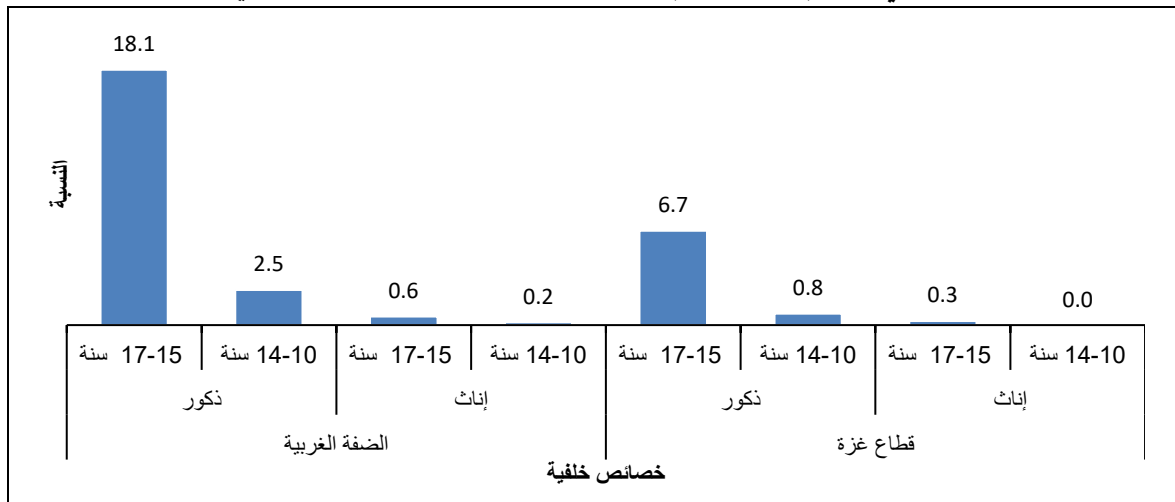
الفصل السادس

الحماية

1.6 تشغيل الأطفال

بلغت نسبة الأطفال العاملين في العمر (10-14 سنة) في الضفة الغربية 1.4%، بواقع 2.5% للذكور و0.2% للإناث، في حين بلغت هذه النسبة للفئة العمرية (15-17 سنة) 9.3%، بواقع 18.1% للذكور و0.6% للإناث وذلك للعام 2023.

نسبة الأطفال في العمر (10-17 سنة) العاملين حسب المنطقة والجنس والفئة العمرية، 2023



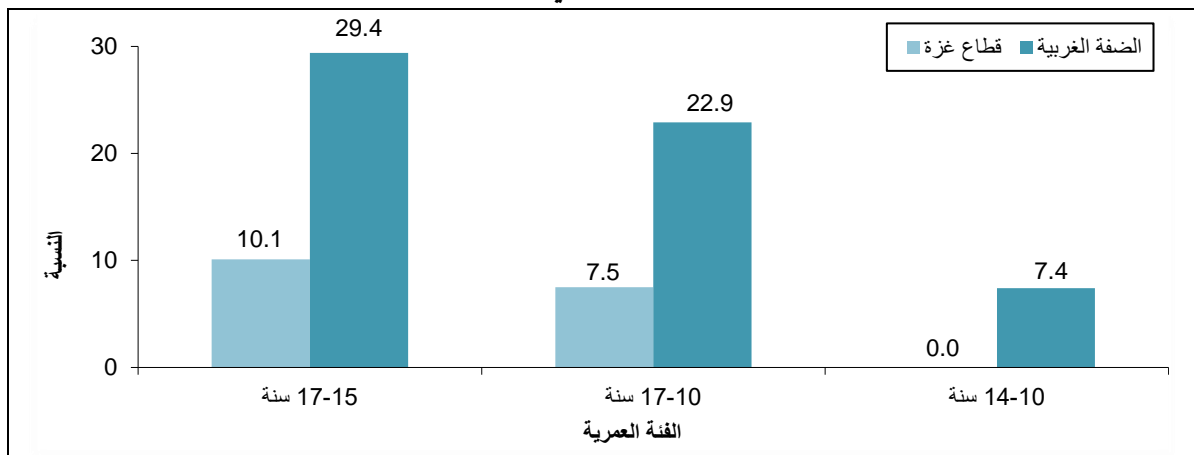
*تمثل بيانات الضفة الغربية عام 2023 بأكمله، في حين تمثل بيانات قطاع غزة الأرباع الثلاثة الأولى فقط من عام 2023.

المصدر: الجهاز المركزي للإحصاء الفلسطيني، 2024. قاعدة بيانات مسح القوى العاملة، 2023. رام الله- فلسطين.

وبلغت نسبة الأطفال العاملين في العمر (10-14 سنة) في قطاع غزة 0.5%، بواقع 0.8% للذكور و0.0% للإناث، في حين بلغت هذه النسبة للفئة العمرية (15-17 سنة) 3.4%، بواقع 6.7% للذكور و0.3% للإناث وذلك للعام 2023.

نسبة الأطفال في العمر (10-17 سنة) العاملين غير الملحقين حالياً بالتعليم من إجمالي الأطفال غير الملحقين بالتعليم حسب

المنطقة والفئة العمرية، 2023

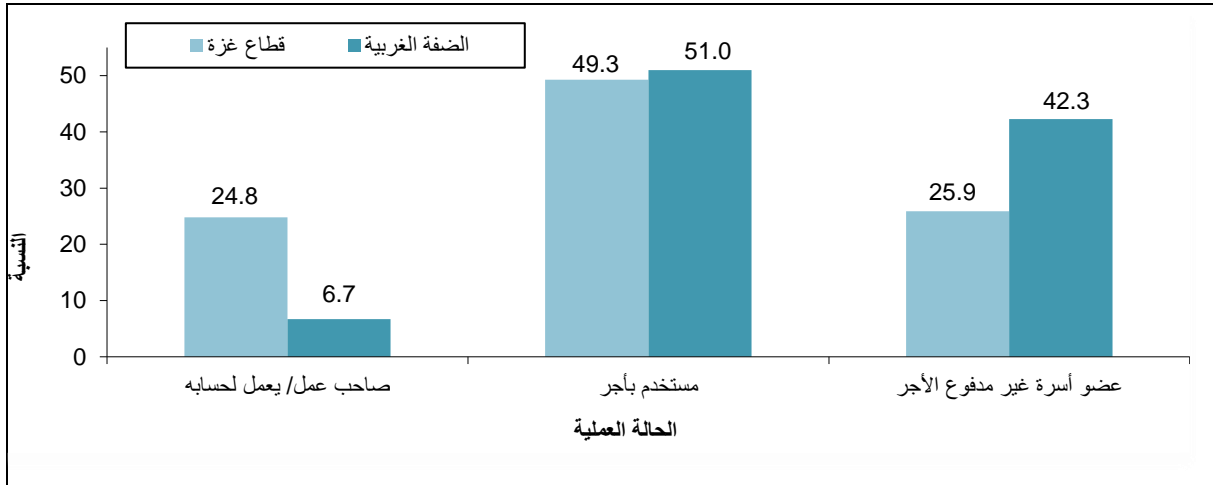


*تمثل بيانات الضفة الغربية عام 2023 بأكمله، في حين تمثل بيانات قطاع غزة الأرباع الثلاثة الأولى فقط من عام 2023.

المصدر: الجهاز المركزي للإحصاء الفلسطيني، 2024. قاعدة بيانات مسح القوى العاملة، 2023. رام الله- فلسطين.

أما بالنسبة للأطفال العاملين وغير المتحقين بالتعليم فقد بلغت للفئة العمرية (10-17 سنة) 22.9% من إجمالي الأطفال غير المتحقين في التعليم في الضفة الغربية و7.5% في قطاع غزة في عام 2023. فيما بلغت نسبة الأطفال الذين يعملون وملتحقين بالتعليم للفئة العمرية (10-17 سنة) للعام ذاته في الضفة الغربية 29.1% و25.5% في قطاع غزة.

التوزيع النسبي للأطفال في العمر (10-17 سنة) العاملين حسب المنطقة والحالة العملية، 2023



*تمثل بيانات الضفة الغربية عام 2023 بأكمله، في حين تمثل بيانات قطاع غزة الأرباع الثلاثة الأولى فقط من عام 2023. المصدر: الجهاز المركزي للإحصاء الفلسطيني، 2024. قاعدة بيانات مسح القوى العاملة، 2023. رام الله- فلسطين.

حوالي 26% من الأطفال في العمر (10-17 سنة) عاملين كأعضاء أسرة غير مدفوعي الأجر في قطاع غزة مقابل 42% في الضفة الغربية، وحوالي نصف الأطفال العاملين هم مستخدمين بأجر في الضفة الغربية وقطاع غزة في العام 2023.

جدول 16: معدل الأجر اليومي بالثقل والأجر الوسيط ومعدل ساعات العمل الأسبوعية للأطفال (10-17 سنة) المستخدمين بأجر حسب المنطقة، 2023

المنطقة	معدل الأجر اليومي بالثقل	الأجر اليومي الوسيط	معدل ساعات العمل الأسبوعية
الضفة الغربية	85.3	76.9	43.7
قطاع غزة	**15.4	**15.0	**43.8

*تمثل بيانات الضفة الغربية عام 2023 بأكمله، في حين تمثل بيانات قطاع غزة الأرباع الثلاثة الأولى فقط من عام 2023. المصدر: الجهاز المركزي للإحصاء الفلسطيني، 2024. قاعدة بيانات مسح القوى العاملة، 2023. رام الله- فلسطين.

(**): التباين مرتفع

يظهر التفاوت واضحاً في معدل الأجر اليومي للأطفال المستخدمين بأجر في العمر (10-17 سنة) حسب المنطقة، حيث بلغ معدل الأجر في الضفة الغربية (85.3 شيقلاً) مقابل (15.4 شيقلاً) للأطفال المستخدمين في قطاع غزة، ويبين جدول 18 ان معدل ساعات العمل الأسبوعية التي يعملها الأطفال تفوق معدل ساعات العمل للأفراد 15 سنة فأكثر.

ان ظاهرة عمل الأطفال تعتبر مشكلة اجتماعية خطيرة تشير إلى استخدام الأطفال للعمل في سنواتهم الصغيرة بدلاً من التركيز على حقوقهم الأساسية وتطويرهم الشامل. وهذه الظاهرة تكون نتيجة لعدة أسباب، ومن بينها الفقر الذي يضطر الأسر إلى الاعتماد على دخل الأطفال لتلبية احتياجاتها الأساسية. يلجأ الأطفال إلى العمل أيضاً في ظل نقص الفرص التعليمية

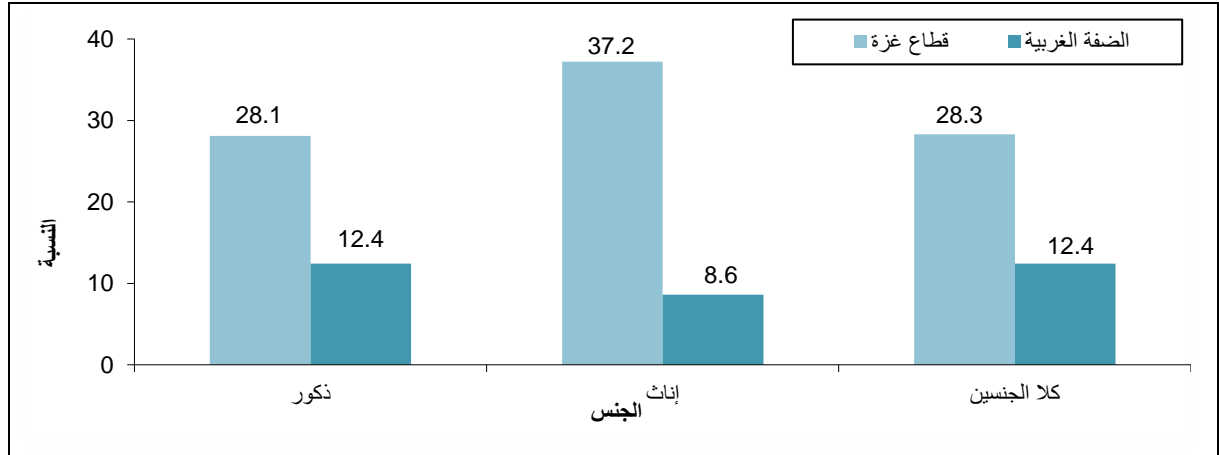
والتسرب، حيث يعد العمل بديلاً ملموساً للتعليم. تتأثر الأسر بالظروف الاقتصادية الصعبة وفقدان الوظائف، مما يدفع بالأطفال إلى المساهمة في دعم الأسرة.

2.6 البطالة

لا تزال الفجوة كبيرة في معدلات البطالة بين الذكور والإناث في الضفة الغربية وقطاع غزة، حيث بلغ هذا المعدل 24.4% و66.7% بين الإناث في الضفة الغربية وقطاع غزة على التوالي. مقابل 16.9% و40.0% بين الذكور في الضفة الغربية وقطاع غزة على التوالي في العام 2023.

أما معدل البطالة بين الإناث اللواتي يرأسن أسر فقد بلغ 8.6% و37.2% في الضفة الغربية وقطاع غزة على التوالي عام 2023، مقابل 12.4% و28.1% بين الذكور أرباب الأسر في الضفة الغربية وقطاع غزة على التوالي، وقد ينعكس ذلك على الأطفال الذين يعيشون في أسر ترأسها إناث أو ذكور ممن هم ضمن صفوف البطالة، سواء على المستوى المعيشي أو النفسي لهؤلاء الأطفال.

معدل البطالة بين أرباب الأسر حسب المنطقة وجنس رب الأسرة، 2023



* تمثل بيانات الضفة الغربية عام 2023 بأكمله، في حين تمثل بيانات قطاع غزة الأرباع الثلاثة الأولى فقط من عام 2023. المصدر: الجهاز المركزي للإحصاء الفلسطيني، 2024. قاعدة بيانات مسح القوى العاملة، 2023. رام الله- فلسطين.

3.6 الفقر في الضفة الغربية

تم إعداد خطي فقر وفقاً لأنماط الاستهلاك للأسر، الأول يعرف بخط الفقر والثاني بخط الفقر المدقع، الأول يعكس ميزانية الحاجات الأساسية بالإضافة إلى احتياجات أخرى كالرعاية الصحية والتعليم والنقل والاتصالات والرعاية الشخصية والأنية والمفروشات وغير ذلك من مستلزمات المنزل، أما الثاني فيعكس الحاجات الأساسية من ميزانية المأكل والملبس والمسكن. وقد تم تعديل خطي الفقر بشكل يعكس مختلف الاحتياجات الاستهلاكية للأسر استناداً إلى تركيبة الأسرة، حجم الأسرة وعدد الأطفال، وتم اعتبار الأسرة المرجعية هي الأسرة المكونة من خمسة أفراد (اثنين بالغين وثلاثة أطفال)⁸.

⁸ الجهاز المركزي للإحصاء الفلسطيني. النتائج الرئيسية لمستويات المعيشة في فلسطين (الإنفاق والاستهلاك والفقر)، 2023. رام الله- فلسطين.

1.3.6 انتشار الفقر

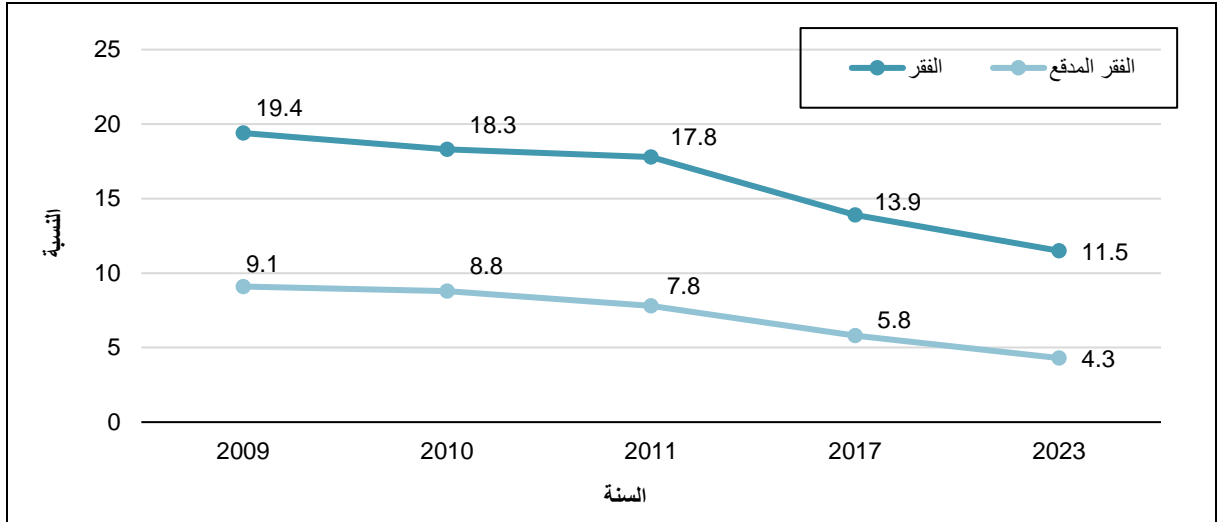
11.5% من الأفراد في الضفة الغربية فقراء في عام 2023

بلغت نسبة الفقر بين الأفراد في الضفة الغربية خلال العام 2023 وفقاً لأنماط الاستهلاك الشهري 11.5%. كما تبين أن 4.3% من الأفراد في الضفة الغربية يعانون من الفقر الشديد (المدقع) وفقاً لأنماط الاستهلاك الشهري للأسرة. وعلى مستوى متوسط الدخل، بلغت نسبة الفقر بين الأفراد 22.9%، وكذلك 15.3% من الأفراد في الضفة الغربية يقل دخلهم الشهري عن خط الفقر المدقع.

انخفاض نسب الفقر بين الأفراد بين عامي 2017 و 2023

انخفضت نسبة الفقر وفقاً لأنماط الاستهلاك الشهري في الضفة الغربية؛ حيث بلغت 11.5% عام 2023، بينما كانت 13.9% في عام 2017. في المقابل فقد ارتفعت نسبة الفقر وفقاً للدخل الشهري؛ حيث كانت 15.1% عام 2017 ووصلت إلى 15.3% عام 2023.

نسبة الفقر والفقر المدقع بين الأفراد في الضفة الغربية وفقاً لأنماط الاستهلاك الشهري (2009-2011، 2017، 2023)

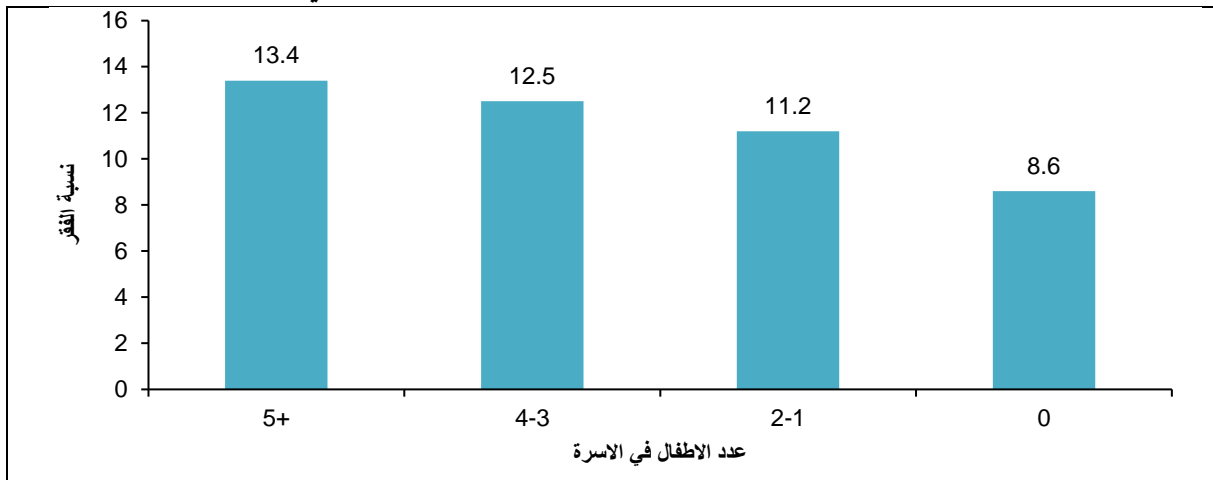


المصدر: الجهاز المركزي للإحصاء الفلسطيني، 2024. النتائج الرئيسية لمستويات المعيشة في الضفة الغربية (الإنفاق والاستهلاك والفقر)، 2023. رام الله - فلسطين.

2.3.6 الفقر وعدد الأطفال في الأسرة

يوجد علاقة واضحة ما بين عدد الأطفال في الأسر ونسب الفقر؛ فنسبة الفقر بين الأفراد الذين يعيشون في أسر لديها أطفال كانت 12.2%، مقارنة بـ 8.6% بين الأفراد الذين يعيشون في أسر ليس لديها أطفال. وتزداد نسبة الفقر بازدياد عدد الأطفال في الأسرة، حيث يعتبر الأفراد الذين يقعون في الأسر التي لديها طفل أو اثنين أقل عرضة لانتشار الفقر، حيث بلغت نسبة الفقر بنسبة 11.2%، وتبدأ النسبة بالازدياد عن نسبة الفقر الوطني عند الأسر التي لديها ثلاثة أطفال فأكثر، حيث بلغت نسبة الفقر 12.5% للأسر التي لديها 3-4 أطفال، وترتفع لتصل أقصاها 13.4% للأسر التي لديها 5 أطفال فأكثر.

نسب الفقر بين الأفراد وفقاً لأنماط الاستهلاك الشهري حسب عدد الأطفال في الأسرة، 2023



المصدر: الجهاز المركزي للإحصاء الفلسطيني، 2024. النتائج الرئيسية لمستويات المعيشة في الضفة الغربية (الإنفاق والاستهلاك والفقر)، 2023. رام الله - فلسطين.

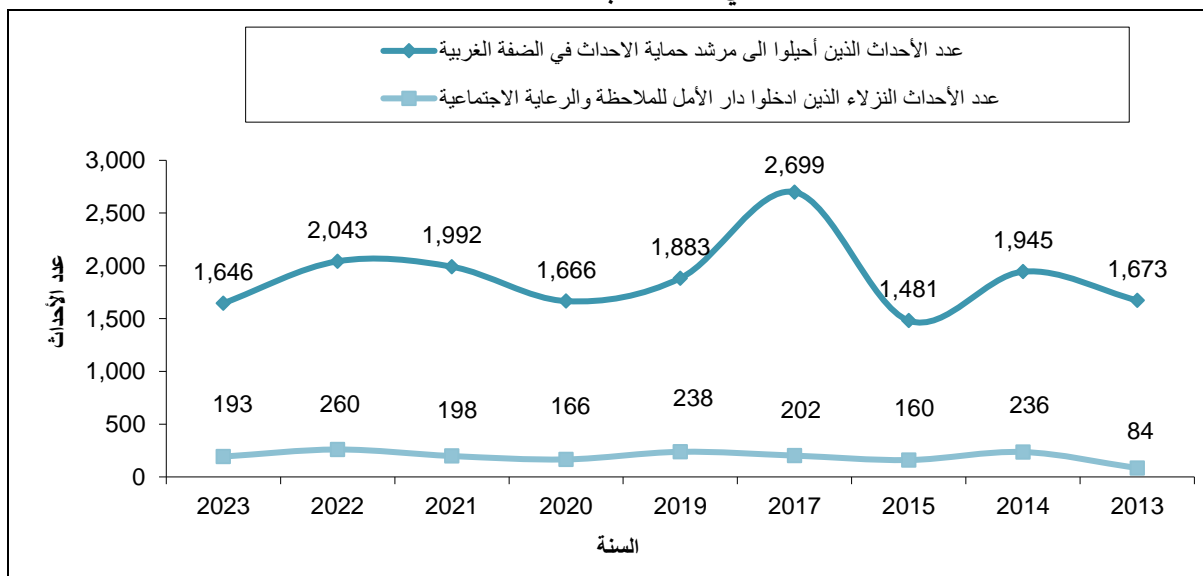
3.3.6 الأطفال الفقراء

وصلت نسبة الفقر بين الأطفال دون سن 18 سنة إلى 11.7% في الضفة الغربية 2023، حيث يقدر عدد الأطفال الفقراء في الضفة الغربية بنحو 148 ألف طفل. كما يعاني 60,540 طفلاً من الفقر المدقع، مما يمثل 4.5% من أطفال الضفة الغربية.

4.6 الأطفال في خلاف مع القانون

أشارت بيانات وزارة التنمية الاجتماعية أن عدد الأحداث الذين أحيلوا إلى مرشد حماية الأحداث في العام 2023 بلغ في الضفة الغربية 1,646 حدث، وقد تم ادخال 193 منهم إلى دار الأمل للملاحظة والرعاية الاجتماعية.

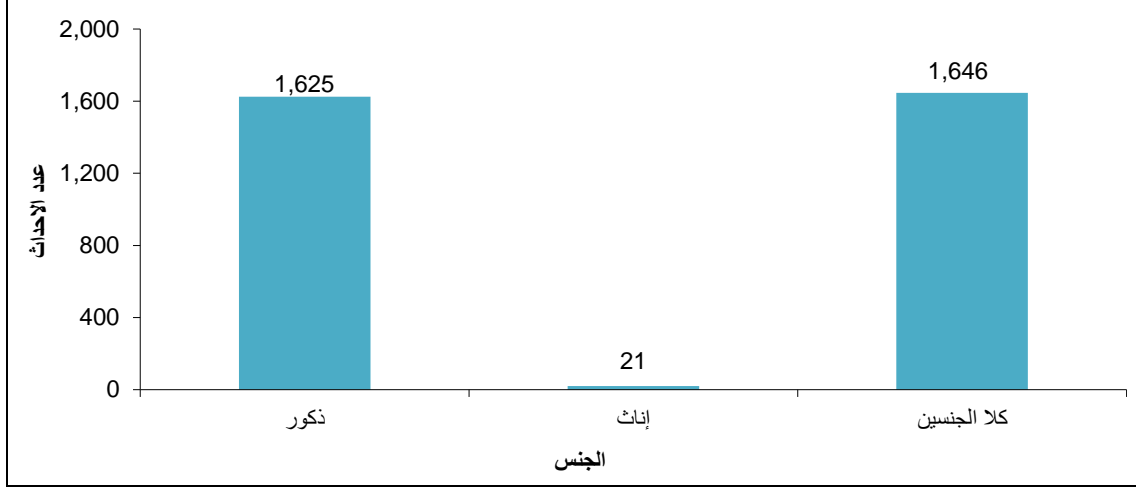
عدد الأحداث الذين أحيلوا الى مرشد حماية الأحداث وعدد الأحداث الذين ادخلوا إلى دار الأمل للملاحظة والرعاية الاجتماعية في الضفة الغربية، 2023-2013



المصدر: وزارة التنمية الاجتماعية، 2024. رام الله- فلسطين.

أوضحت البيانات أيضاً أن 98.7% من الأحداث الذين احيلوا إلى مرشد حماية الأحداث في الضفة الغربية هم ذكور مقابل 1.3% إناث.

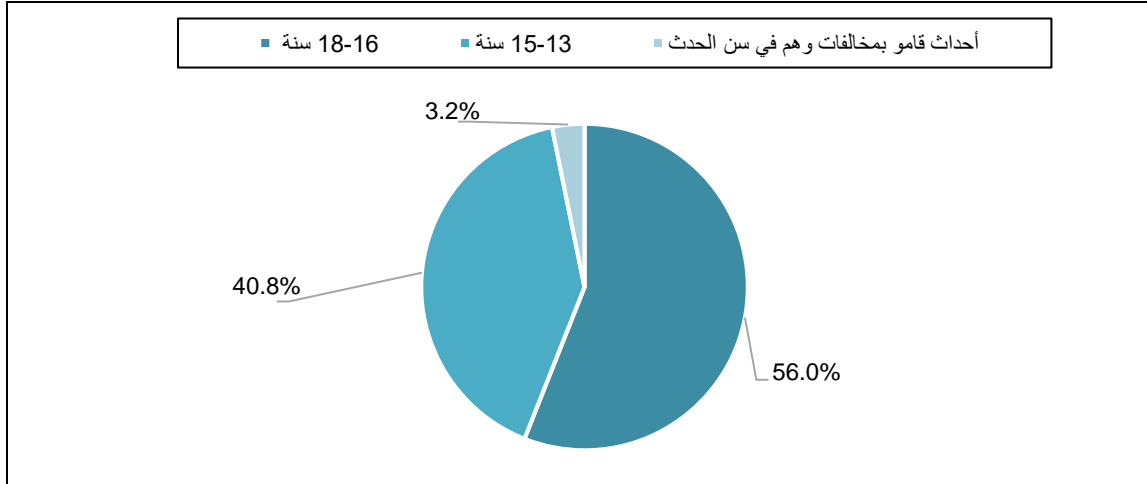
عدد الأحداث الذين احيلوا إلى مرشد حماية الأحداث في الضفة الغربية حسب الجنس، 2023



المصدر: وزارة التنمية الاجتماعية، 2024. رام الله- فلسطين.

56% من الأحداث الذين احيلوا إلى مرشد حماية الأحداث في الضفة الغربية في الفئة العمرية (16-18 سنة) مقابل 41% في الفئة العمرية (13-15 سنة) في حين ان 3% قاموا بالمخالفة وهم في سن الحدث للعام 2023 في الضفة الغربية.

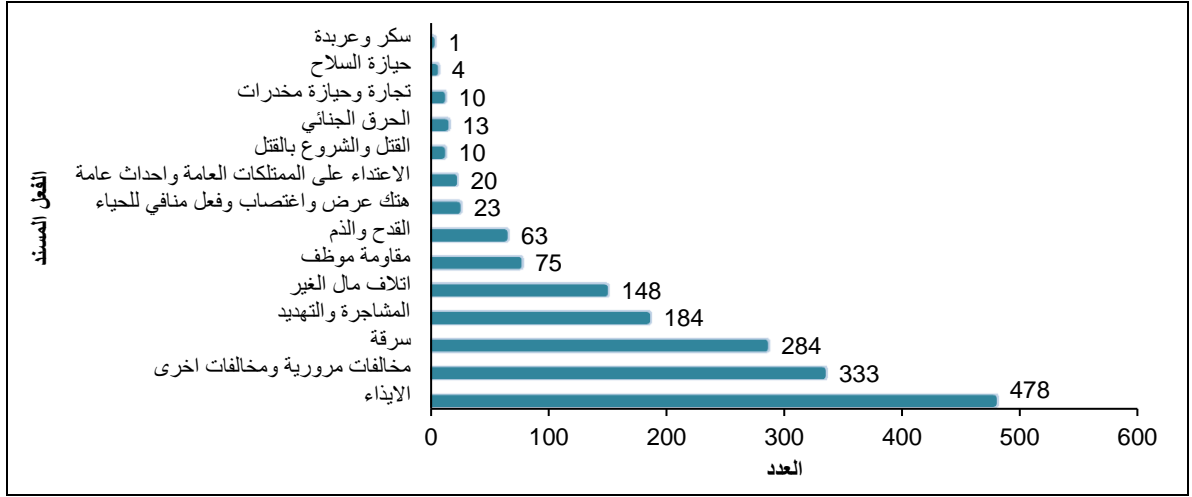
التوزيع النسبي للأطفال الأحداث في الضفة الغربية حسب الفئة العمرية، 2023



المصدر: وزارة التنمية الاجتماعية، 2024. رام الله- فلسطين.

وبالنظر إلى الأفعال المسندة لأحداث عند إحالتهم إلى مرشد حماية الأحداث في الضفة الغربية، نجد ان ما نسبته 29% من الأحداث تم إسناد الفعل "الإيذاء" لهم، ثم يأتي الأحداث الذين اسند لهم فعل المخالفات المرورية ومخالفات أخرى بنسبة 20%، وما نسبته 17% من الأحداث تم إسناد فعل السرقة، وما نسبته 11% المشاجرة والتهديد لهم.

توزيع الأحداث الذين أحيلوا إلى مرشد حماية الأحداث في الضفة الغربية حسب الفعل المسند، 2023

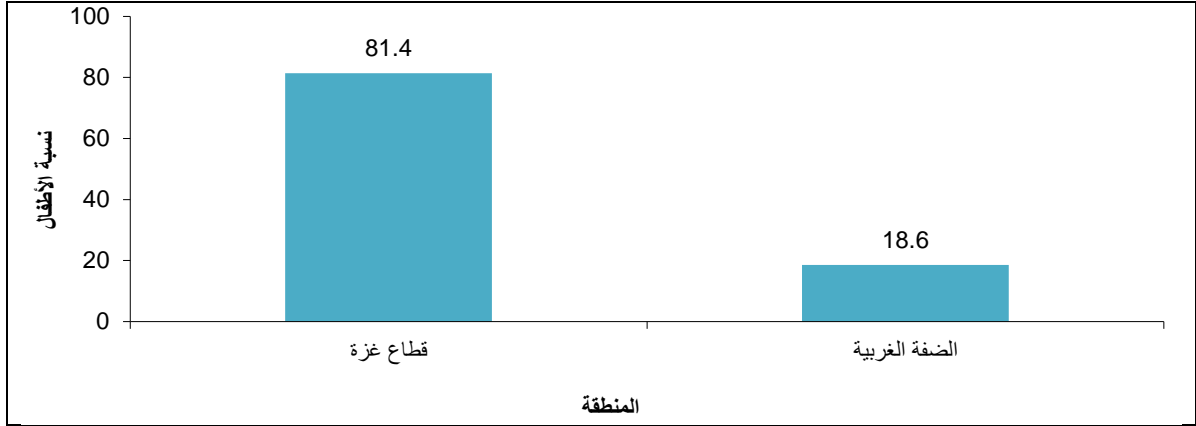


المصدر: وزارة التنمية الاجتماعية، 2024. رام الله- فلسطين.

5.6 المساعدات الاجتماعية النقدية

أفادت بيانات وزارة التنمية الاجتماعية للعام 2023 إلى أن عدد الأطفال أبناء الأسر الفقيرة والتي تستفيد من برنامج المساعدات الطارئة بلغ 212,104 طفلاً، بواقع 39,381 طفلاً في الضفة الغربية و172,723 طفلاً في قطاع غزة.

التوزيع النسبي للأطفال أبناء الأسر الفلسطينية المستفيدة من برنامج المساعدات الطارئة حسب المنطقة، 2023



المصدر: وزارة التنمية الاجتماعية، 2024. رام الله- فلسطين.

وأشارت البيانات أن عدد الأطفال أبناء الأسر الفقيرة الذين تقيم أسرهم في قطاع غزة حصلوا على مساعدات طارئة أكبر مقارنة بأطفال أبناء الأسر الفقيرة التي تقيم بالضفة الغربية.

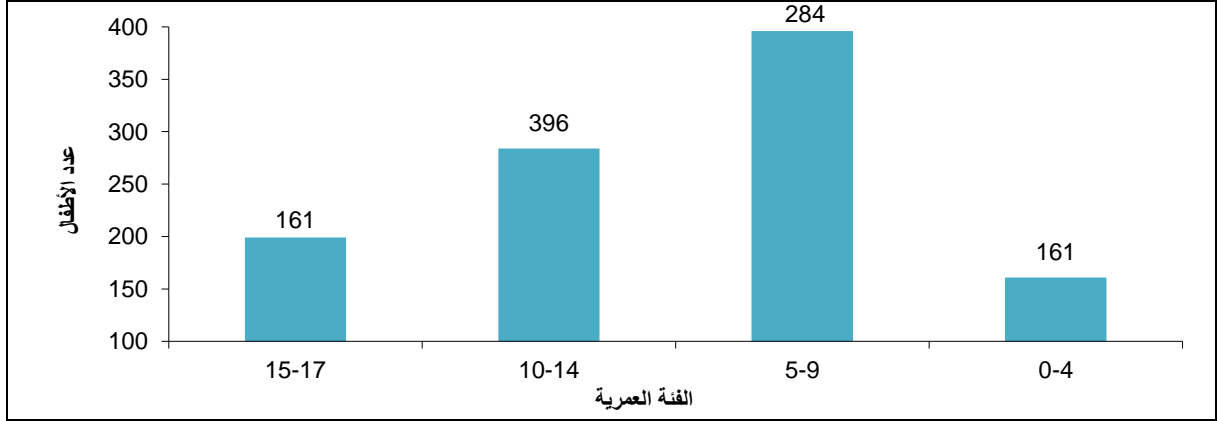
6.6 الأطفال مجهولي النسب وغير الشرعيين

أفادت بيانات وزارة التنمية الاجتماعية للعام 2023، ان عدد الأطفال مجهولي النسب والمولودين خارج إطار الزواج لعام 2023 الذين تم التبليغ عنهم في كافة مديريات التنمية الاجتماعية في الضفة الغربية بلغ 3 أطفال، وتم متابعة استصدار شهادات ميلاد لهم، وتم احتضانهم من قبل أسر مؤهلة للاحتضان وأسر بديلة وتسليمهم وفق النظام وهم طفل واحد من فئة الذكور وطفلتان من فئة الإناث، كما تم اجراء تعديلات خاصة بالاسم الأول والاسم الأخير لعدد من الأطفال المحتضنين من خلال وزارة الداخلية.

7.6 الأطفال ضحايا العنف

أشارت بيانات وزارة التنمية الاجتماعية للعام 2023، ان عدد الأطفال ضحايا العنف في الضفة الغربية لعام 2023 الذين تم التبليغ عنهم في كافة مديريات التنمية الاجتماعية في الضفة الغربية بلغ 1,040 طفل، وأن 38.1% من الأطفال ضحايا العنف في الضفة الغربية في الفئة العمرية (5-9 سنوات) مقابل 27.3% في الفئة العمرية (10-14 سنة) في حين ان 19.1% في الفئة العمرية (15-17 سنة) و15.5% في الفئة العمرية (0-4 سنوات). كما تم التبليغ عن 4 أطفال من ذوي الإعاقة كضحايا للعنف، موزعين بالتساوي بين الجنسين، حيث بلغ عدد الذكور طفلين وعدد الإناث طفلتين.

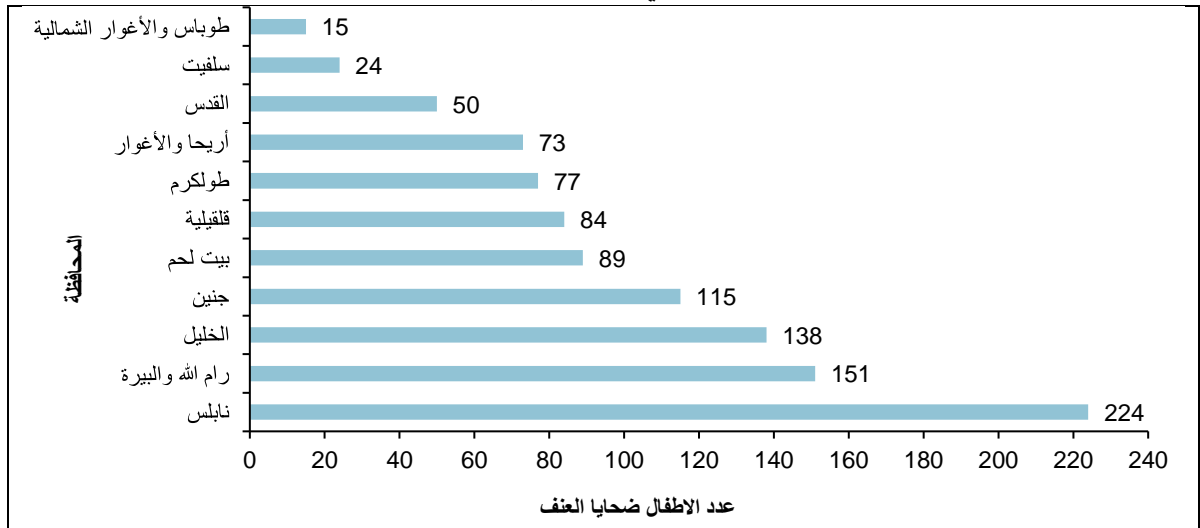
عدد الأطفال ضحايا العنف في الضفة الغربية حسب الفئة العمرية، 2023



المصدر: وزارة التنمية الاجتماعية، 2024. رام الله- فلسطين.

ووفقاً للبيانات، سجلت محافظة نابلس أعلى نسبة من حالات تعرض الأطفال للعنف، حيث بلغ عددهم 224 طفلاً، تلتها محافظة رام الله والبيرة؛ 151 طفلاً، ثم محافظة الخليل؛ 138 طفلاً. فيما سجلت محافظة طوباس والأغوار الشمالية أقل عدد من الحالات، حيث بلغ 15 طفلاً.

عدد الأطفال ضحايا العنف في الضفة الغربية حسب المحافظة، 2023

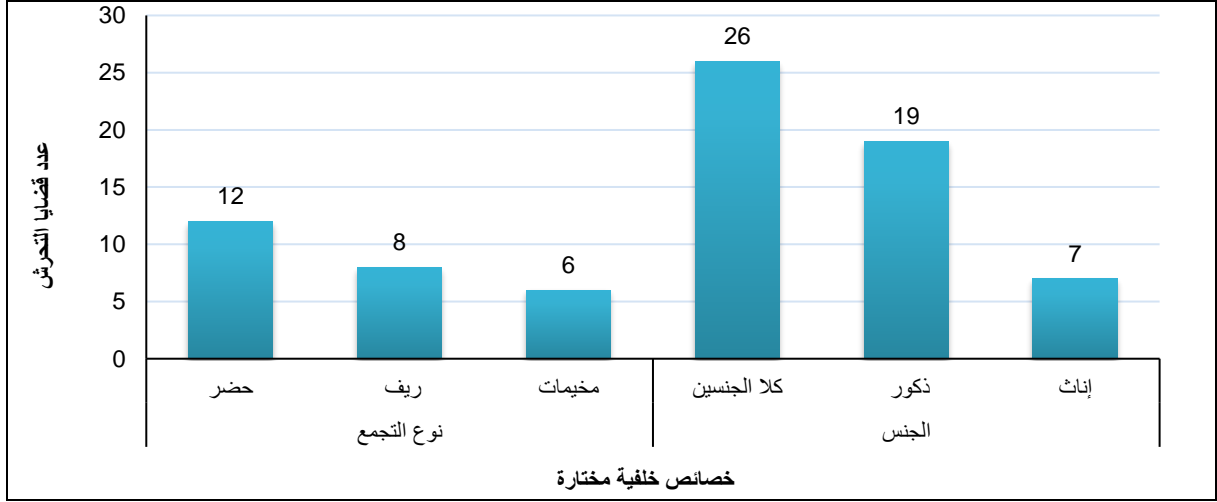


المصدر: وزارة التنمية الاجتماعية، 2024. رام الله- فلسطين.

8.6 قضايا التحرش الجنسي للأطفال

أشارت سجلات الشرطة الفلسطينية للعام 2023 أن عدد الأطفال ضحايا التحرش الجنسي (عبارة عن عمل وفعل عدائي وسلوك غير مرغوب فيه ذو طابع جنسي ينتهك كرامة الشخص وجسده وخصوصيته ومشاعره يخلق وسط عد الارتياح للشخص، ويكون بعدة أشكال كاللفظ والإشارة والتهديد والترهيب) الذين تم التبليغ عنهم في الضفة الغربية بلغ 26 طفلاً منهم 19 ذكراً و7 إناث.

عدد قضايا التحرش الجنسي للأطفال في الضفة الغربية حسب الجنس ونوع التجمع السكاني، 2023



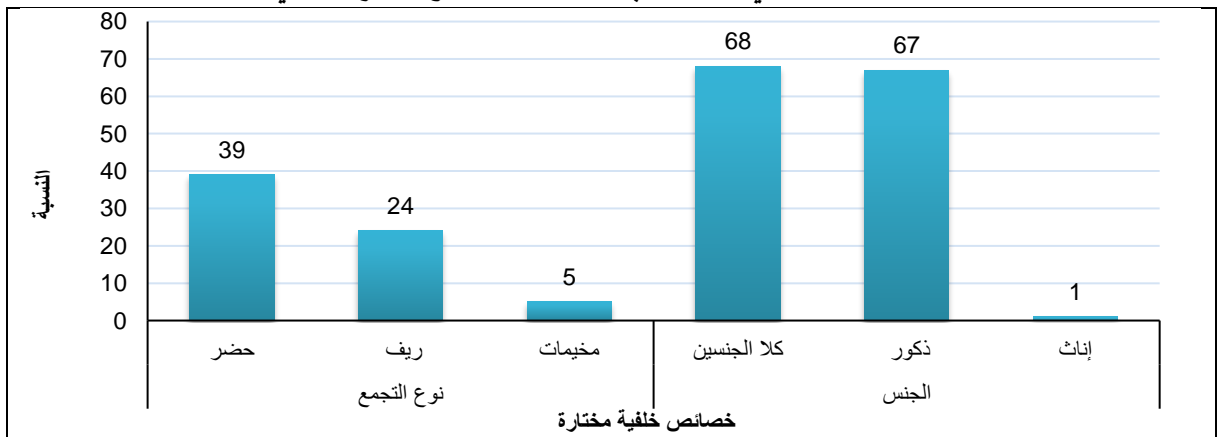
المصدر: الشرطة الفلسطينية، 2024. رام الله- فلسطين.

وأوضحت سجلات الشرطة الفلسطينية لعام 2023 إلى أن عدد الأطفال ضحايا التحرش الجنسي في الضفة الغربية كانت أعلى في الحضر بالمقارنة مع الريف والمخيمات. ففي التجمعات الحضرية تم تسجيل 12 حالة، بينما سُجلت 8 حالات في التجمعات الريفية، و6 حالات في المخيمات.

9.6 قضايا التسول للأطفال

بينت سجلات الشرطة الفلسطينية لعام 2023 أن عدد الأطفال ضحايا التسول الذين تم التبليغ عنهم في الضفة الغربية بلغ 68 طفلاً، توزعوا حسب الجنس بواقع 67 طفلاً من الذكور وطفلة واحدة فقط.

عدد قضايا التسول للأطفال في الضفة الغربية حسب الجنس ونوع التجمع السكاني، 2023



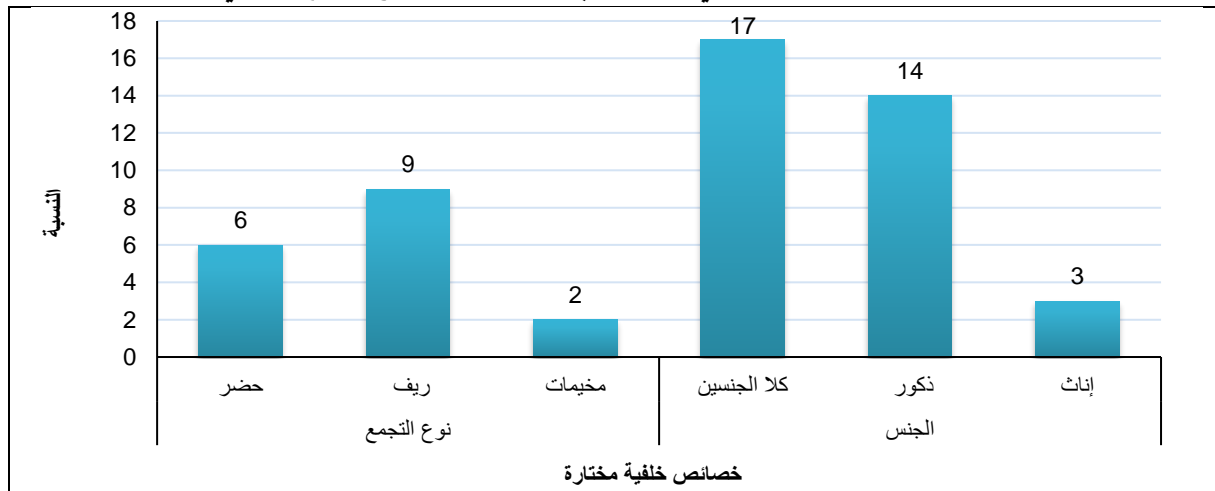
المصدر: الشرطة الفلسطينية، 2024. رام الله- فلسطين.

أظهرت البيانات أن قضايا التسول للأطفال في الضفة الغربية كانت أعلى في التجمعات الحضرية مقارنة بالتجمعات الريفية والمخيمات؛ حيث تم تسجيل 39 قضية في التجمعات الحضرية، بينما سُجّلت 24 قضية في التجمعات الريفية، و5 قضايا فقط في المخيمات.

10.6 قضايا هروب الأطفال من المنزل

أفادت سجلات الشرطة الفلسطينية لعام 2023 أن عدد قضايا هروب الأطفال من المنزل التي تم التبليغ عنها في الضفة الغربية بلغ 17 قضية، موزعة حسب الجنس بواقع 14 قضية للذكور و3 قضايا للإناث.

عدد قضايا الهروب للأطفال من المنزل في الضفة الغربية حسب الجنس ونوع التجمع السكاني، 2023



المصدر: الشرطة الفلسطينية، 2024. رام الله- فلسطين.

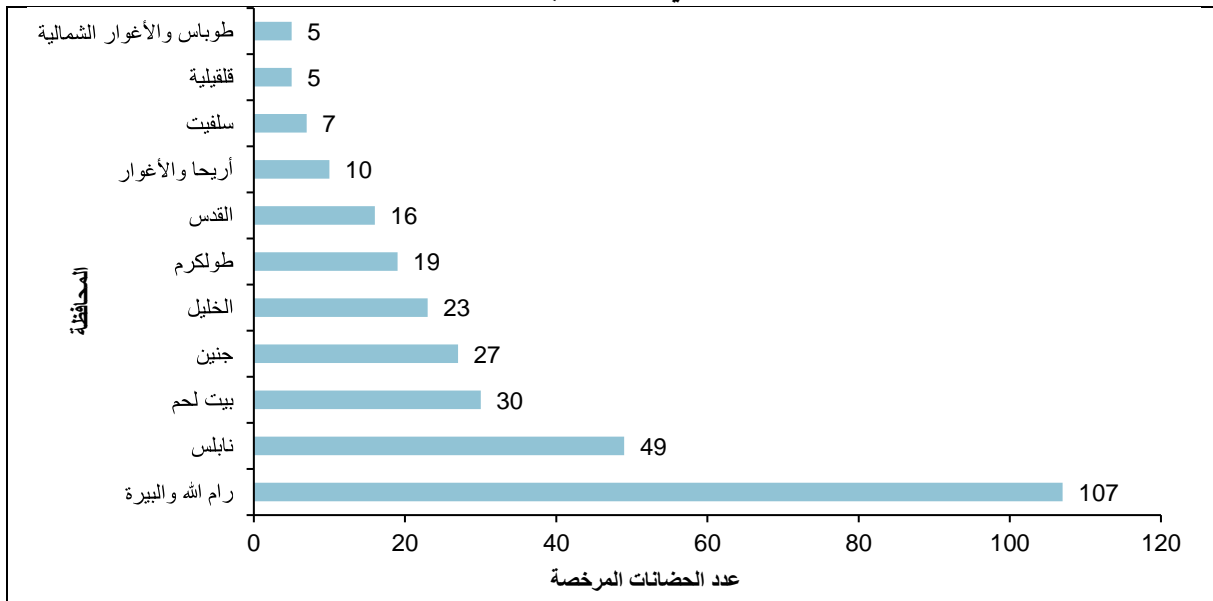
وأوضحت سجلات الشرطة الفلسطينية لعام 2023 إلى أن عدد قضايا هروب الأطفال من المنزل في الضفة الغربية كانت أعلى في الريف بالمقارنة مع الحضر والمخيمات. ففي التجمعات الريفية تم تسجيل 9 حالات، بينما سُجّلت 8 حالات في التجمعات الحضرية، وحالتان في المخيمات.

11.6 الحضانات المرخصة

بلغ عدد الحضانات المرخصة في الضفة الغربية 298 حضانة عام 2023، حيث تستقبل هذه الحضانات نحو 7,327 من الأطفال. تعمل الحضانات تحت إشراف مربيات مؤهلات، بلغ عددهن حوالي 1,254 مربية، مما يساهم في تقديم رعاية تعليمية مبكرة للأطفال في بيئة آمنة ومحفزة. تتبع هذه الحضانات المعايير المحددة من قبل وزارة التنمية الاجتماعية الفلسطينية، التي تضمن جودة الخدمات المقدمة وتعزز نمو الأطفال وتطورهم بشكل صحي وسليم. كما تخضع الحضانات لزيارات تفتيشية دورية للتأكد من التزامها بالمعايير المطلوبة، مما يعزز ثقة الأهالي ويضمن توفير بيئة تعليمية ورعائية ملائمة.

وحسب بيانات وزارة التنمية الاجتماعية لعام 2023، فإن محافظة رام الله تحتل المرتبة الأولى من حيث عدد الحضانات المرخصة في الضفة الغربية، حيث تشكل حوالي 36% من إجمالي الحضانات. تليها محافظة نابلس بنسبة 16%، ثم محافظة بيت لحم التي تمثل 10% من العدد الإجمالي للحضانات المرخصة.

عدد الحضانات المرخصة في الضفة الغربية حسب المحافظة، 2023



المصدر: وزارة التنمية الاجتماعية، 2024. رام الله- فلسطين.

الفصل السابع

الأطفال ومجتمع المعلومات

1.7 استخدام الحاسوب والنفوذ الى الانترنت للأسر التي لديها أطفال في العمر (5-17 سنة)

24.5% من الأسر في فلسطين التي لديها أطفال في العمر (5-17 سنة) يستخدمون الحاسوب (مكتبي أو محمول أو لوحي مثل التابلت)، بواقع 31.9% في الضفة الغربية و13.2% في قطاع غزة للعام 2023. كما أن 97.8% من الأسر التي لديها أطفال في العمر (5-17 سنة) لديها نفوذ للإنترنت، بواقع 98.9% في الضفة الغربية و96.1% في قطاع غزة في العام 2023.

2.7 الغرض من المواقع التي يقوم الأطفال بزيارتها

فيما يتعلق بالغرض من المواقع التي يقوم الأطفال بزيارتها على الانترنت، فإن 96.2% من الأسر في فلسطين ولديها أطفال في العمر (5-17 سنة) يستخدمون الانترنت من أجل التسلية والترفيه (الألعاب، الموسيقى والأغاني،... الخ) و76.8% يستخدمونه من أجل الدراسة و45.2% يستخدمونه للاطلاع والمعرفة، و17.0% يستخدمونه للدردشة، و26.4% يستخدمونه للمراسلات والاتصال وذلك حسب بيانات المسح الأسري لتكنولوجيا المعلومات والاتصالات، 2023.

3.7 ضبط ساعات استخدام الانترنت للأطفال في العمر (5-17 سنة)

أظهرت نتائج المسح الأسري لتكنولوجيا المعلومات والاتصالات لعام 2023 أن 75.5% من الأسر التي لديها أطفال (5-17 سنة) تراقب البرامج التي يستخدمها أطفالهم الذين أعمارهم (5-17 سنة) على الانترنت، بواقع 79.8% في الضفة الغربية و69.0% في قطاع غزة. كما أن 80.9% من الأسر تقوم بضبط عدد ساعات استخدام الانترنت اليومية لأطفالهم الذين أعمارهم (5-17 سنة)، بواقع 79.3% في الضفة الغربية و83.8% في قطاع غزة.

جدول 17: نسبة الأسر في فلسطين التي تضبط عدد ساعات استخدام الإنترنت اليومية للأطفال في العمر (5-17 سنة) حسب المنطقة / نوع التجمع، 2023

النسبة	المنطقة / نوع التجمع
80.9	فلسطين
79.3	الضفة الغربية
79.8	شمال الضفة الغربية
73.2	وسط الضفة الغربية
83.8	جنوب الضفة الغربية
83.8	قطاع غزة
	نوع التجمع
82.7	حضر
71.4	ريف
84.1	مخيم

*البيانات لا تمثل فترة العدوان الإسرائيلي المستمر على قطاع غزة حيث تم الانتهاء من عملية جمع البيانات عشية العدوان الإسرائيلي على قطاع غزة.

المصدر: الجهاز المركزي للإحصاء الفلسطيني 2024. المسح الأسري لتكنولوجيا المعلومات والاتصالات 2023، تقرير النتائج الرئيسية. رام الله - فلسطين.

4.7 التدابير الوقائية التي تتخذها الأسر لحماية الأطفال خلال استخدامهم للإنترنت

هنالك مجموعة من التدابير التي تقوم الأسر باتخاذها لحماية ووقاية الأطفال عند استخدام الإنترنت، فقد أظهرت بيانات المسح للعام 2023 بأن 88.2% من الأسر تتخذ إجراء الجلوس مع أطفالها الذين اعمارهم (5-17 سنة) أثناء استخدامهم للإنترنت، في حين أفادت 85.0% من الأسر بقيامها بالتواصل مع أطفالها الذين اعمارهم (5-17 سنة) والتحدث معهم وتوعيتهم حول ما يفعلونه على الإنترنت، و77.2% من الأسر تتخذ قواعد منزلية متفق عليها بشأن استخدام الإنترنت والأجهزة الشخصية.

جدول 18: نسبة الأسر في فلسطين التي تتخذ تدابير وقائية لحماية أطفالها في العمر (5-17 سنة) عند استخدام الإنترنت حسب نوع التدابير الوقائية والمنطقة، 2023

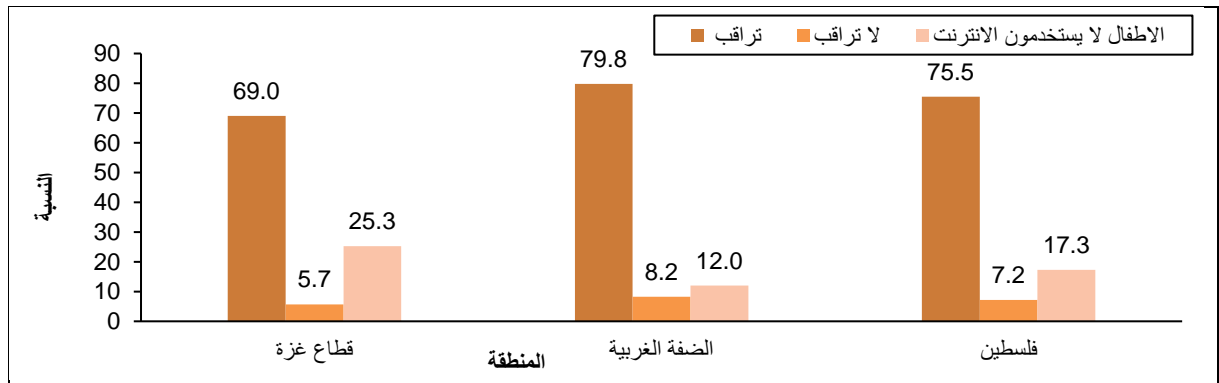
المنطقة			التدابير الوقائية
قطاع غزة	الضفة الغربية	فلسطين	
12.8	35.2	27.1	وضع جهاز الحاسوب في مكان عام في البيت
9.9	19.0	15.8	استخدام حماية / فلتر للإنترنت
2.6	11.1	8.1	تركيب برنامج مراقبة على الحاسوب
80.2	87.8	85.0	التواصل مع الطفل والتحدث معه وتوعيته حول ما يفعل على الإنترنت
90.3	87.0	88.2	الجلوس مع الطفل أثناء استخدامه للإنترنت
73.2	79.5	77.2	الاتفاق على قواعد منزلية بشأن استخدام الإنترنت والأجهزة الشخصية

*البيانات لا تمثل فترة العدوان الإسرائيلي المستمر على قطاع غزة حيث تم الانتهاء من عملية جمع البيانات عشية العدوان الإسرائيلي على قطاع غزة. المصدر: الجهاز المركزي للإحصاء الفلسطيني 2024. المسح الأسري لتكنولوجيا المعلومات والاتصالات 2023، تقرير النتائج الرئيسية. رام الله - فلسطين.

5.7 مراقبة البرامج التي يستخدمها الأطفال في العمر (5-17 سنة) على الحاسوب

بلغت نسبة الأسر التي تراقب نوع البرامج التي يستخدمها الأطفال في العمر (5-17 سنة) على الحاسوب 83.3% بواقع 88.6% في الضفة الغربية و63.6% في قطاع غزة. وفيما يتعلق بمراقبة البرامج التي يستخدمها الأطفال على الإنترنت فقد بلغت نسبة الأسر التي قامت بمراقبة البرامج التي يستخدمها أطفالها 75.5% في فلسطين في حين أن 17.3% من الأسر التي لديها أطفال في نفس الفئة العمرية فإن أطفالها لا يستخدمون الإنترنت وفقاً لبيانات المسح الأسري لتكنولوجيا المعلومات والاتصالات، 2023.

التوزيع النسبي للأسر في فلسطين حسب مراقبة البرامج التي يستخدمها الأطفال في العمر (5-17 سنة) على الإنترنت والمنطقة، 2023



*البيانات لا تمثل فترة العدوان الإسرائيلي المستمر على قطاع غزة حيث تم الانتهاء من عملية جمع البيانات عشية العدوان الإسرائيلي على قطاع غزة. المصدر: الجهاز المركزي للإحصاء الفلسطيني 2024. المسح الأسري لتكنولوجيا المعلومات والاتصالات 2023، تقرير النتائج الرئيسية. رام الله - فلسطين.

6.7 الأنشطة الممنوعة للأطفال في العمر (5-17 سنة) على الإنترنت من قبل الأسر

فيما يتعلق بقيام الأسر بمنع أطفالها عن مجموعة من السلوكيات عبر الإنترنت، فقد أظهرت البيانات أن 88.8% من الأسر في فلسطين تمنع أطفالها الذين أعمارهم (5-17 سنة) من التحدث مع أشخاص لا يعرفونهم من خلال الإنترنت، بواقع 89.1% في الضفة الغربية و88.3% في قطاع غزة. كما أظهرت النتائج أن 85.7% من الأسر تمنع أطفالها الذين أعمارهم (5-17 سنة) من تبادل المعلومات الشخصية عبر الإنترنت، بواقع 87.7% في الضفة الغربية و82.1% في قطاع غزة، هذا وأفادت 83.2% من الأسر التي لديها أطفال (5-17 سنة) بمنع أطفالها من استخدام غرف الدردشة، بواقع 80.4% في الضفة الغربية و88.3% في قطاع غزة، في حين بلغت نسبة الأسر التي تمنع أطفالها الذين أعمارهم (5-17 سنة) من شراء سلع أو خدمات عبر الإنترنت 82.5%، بواقع 82.2% في الضفة الغربية و83.0% في قطاع غزة.

جدول 19: نسبة الأسر في فلسطين التي تمنع أطفالها في العمر (5-17 سنة) من القيام ببعض الأنشطة على الإنترنت حسب نوع النشاط والمنطقة، 2023

المنطقة			نوع النشاط
قطاع غزة	الضفة الغربية	فلسطين	
82.1	87.7	85.7	تبادل المعلومات الشخصية
83.0	82.2	82.5	شراء سلع أو خدمات عبر الإنترنت
88.3	89.1	88.8	التحدث مع أشخاص لا يعرفونهم في الحياة
88.3	80.4	83.2	استخدام غرف الدردشة
70.8	70.8	70.8	تحميل أفلام الفيديو، الصور وبرامج التلفزيون أو الموسيقى عبر الإنترنت
14.9	21.2	19.0	تحميل وتشغيل الألعاب

*البيانات لا تمثل فترة العدوان الإسرائيلي المستمر على قطاع غزة حيث تم الانتهاء من عملية جمع البيانات عشية العدوان الإسرائيلي على قطاع غزة. المصدر: الجهاز المركزي للإحصاء الفلسطيني 2024. المسح الأسري لتكنولوجيا المعلومات والاتصالات 2023، تقرير النتائج الرئيسية. رام الله - فلسطين.



**State of Palestine
Palestinian Central Bureau of Statistics**

**The Status of the Rights of Palestinian
Children, 2024**



November, 2024

PAGE NUMBERS OF ENGLISH TEXT ARE PRINTED IN SQUARE BRACKETS.
TABLES ARE PRINTED IN THE ARABIC ORDER (FROM RIGHT TO LEFT).

This document is prepared in accordance with the standard procedures stated in the Code of Practice for Palestine Official Statistics 2006

© November, 2024
All rights reserved

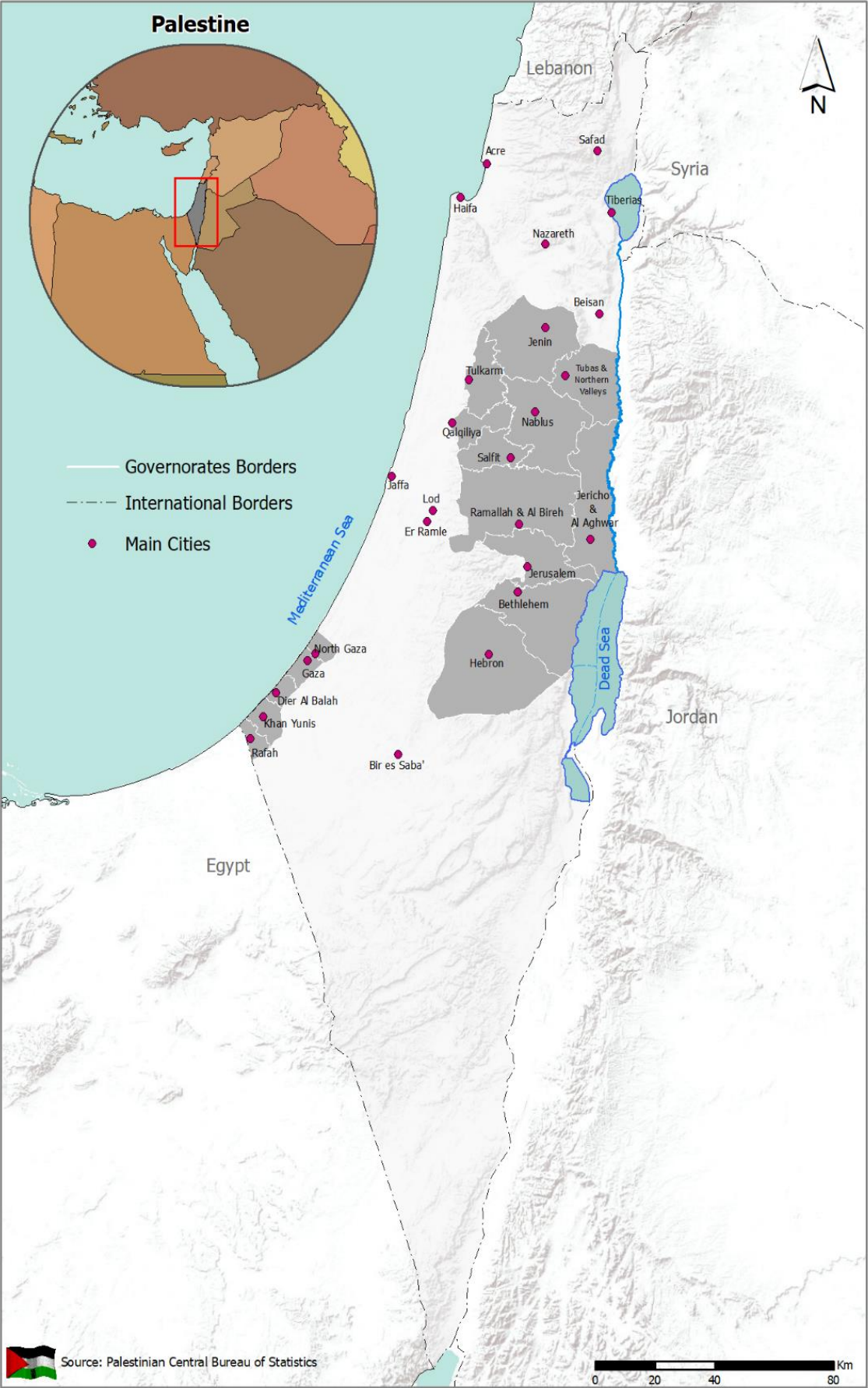
Suggested Citation:

Palestinian Central Bureau of Statistics, 2024. *The Status of the Rights of Palestinian Children, 2024. Ramallah – Palestine.*

All correspondence should be directed to:
Palestinian Central Bureau of Statistics
P.O. Box 1647,
Ramallah P6028179, Palestine.

Tel: (970/972) 2 298 2700
Fax: (970/972) 2 298 2710
Toll Free: 1800300300
E-Mail: diwan@pcbs.gov.ps
Website: <http://www.pcbs.gov.ps>

Reference ID: 2707



Acknowledgement

The Palestinian Central Bureau of Statistics (PCBS) wishes to extend its sincere gratitude and appreciation to all individuals and organizations who contributed to the production of this report.

This report was prepared by the PCBS technical team and made possible through joint funding from the State of Palestine and the Core Funding Group (CFG); represented by the Representative Office of Norwegian to the State of Palestine.

PCBS would also like to extend its sincere gratitude to the members of the Core Funding Group (CFG) for their invaluable contribution in funding the project.

Work Team

- **Report Preparation**

Faten Abu Qara'

Nehaya Odeh

- **Dissemination Standards**

Hanan Janajreh

- **Preliminary Review**

Nehaya Odeh

Khaled Abu Khaled

- **Final Review**

Mohammad Duraidi

Jawad Al-Saleh

- **Overall Supervision**

Dr. Ola Awad

President of PCBS

Notice for Users

1. Due to the ongoing Israeli aggression on Gaza Strip since October 7, 2023, it has been impossible to provide Gaza Strip data. Therefore, some indicators have been published at the West Bank level only, while indicators related to all of Palestine have been published where Gaza Strip data was available. Please refer to the notes below the tables and charts for detailed explanations regarding the available data.
2. To understand the sections related to the theoretical framework and the definition of the child, as well as their rights and needs, you can access them through the following link: <http://www.pcbs.gov.ps/Downloads/book2116.pdf>.
3. The previous version of the report can be obtained through the following link: The Status of the Rights of Palestinian Children, 2023 <https://www.pcbs.gov.ps/Downloads/book2684.pdf>.
4. The percentages within the report texts are rounded to the nearest decimal place.
5. All terms and concepts used in this report are sourced from the Glossary of Statistical Terms and Concepts 2022 and can be obtained through the website at the link https://www.pcbs.gov.ps/site/lang_ar/612/default.aspx?lang=ar.

Table of Contents

Subject	page
Introduction	
Table of Contents	
Chapter One: Terms and Indicators	[17]
1.1 Terms and Indicators	[17]
Chapter Two: Children Under Israeli Occupation	[23]
2.1 Child Martyrs	[23]
2.2 Detained Child	[23]
2.3 Demolitions by the Occupying Authorities	[24]
Chapter Three: Demographic Reality	[25]
3.1 Demographic Growth	[25]
3.2 Crude birth rates	[26]
3.3 Child Mortality	[27]
3.4 Road Accidents	[27]
3.5 Maternal Mortality Rate	[28]
3.6 Median Age at First Marriage	[29]
3.7 Households by Sex of the Head of the Household	[30]
Chapter Four: Education Sector	[31]
4.1 The impact of the Israeli aggression on the education sector	[31]
4.2 Percentage of public expenditure on Education out of total government expenditure	[31]
4.3 Enrollment in Kindergartens and Schools	[32]
4.4 Completion Rates for Different Educational Levels (Basic, Lower Secondary, Upper Secondary)	[34]
4.5 Distribution of Schools in the West bank for the Scholastic Year 2023/2024	[35]
4.6 Students with Disabilities in Schools	[41]
Chapter Five: Health Sector	[43]
5.1 Orphan children	[43]
5.2 Famine and Malnutrition in Gaza Strip	[44]
5.3 Newborn Children	[44]
5.4 Disease incidence	[45]
5.5 Access to Safe Drinking Water	[46]
5.6 The Need for Psychological Support Due to the Effects of Israeli Aggression	[47]

Subject	page
Chapter Six: Protection	[49]
6.1 Child in Labour	[49]
6.2 Unemployment	[51]
6.3 Poverty in the West Bank	[51]
6.4 Children in conflict with the law	[53]
6.5 Social Welfare, Emergency assistance	[55]
6.6 Children of Unknown Parentage and Illegitimate	[55]
6.7 Children Victims of Violence	[56]
6.8 Child Sexual Harassment Cases	[56]
6.9 Child Begging Cases	[57]
6.10 Child Runaway Cases	[58]
6.11 Licensed nurseries	[58]
 Chapter Seven: Children and the Information Society	 [61]
7.1 Computer Use and Internet Access for Households with Children Aged (5-17 Years)	[61]
7.2 Purpose of Websites Visited by Children	[61]
7.3 Regulating Internet Usage Hours for Children Aged (5-17 Years)	[61]
7.4 Protective Measures Taken by Households to Protect Children During Internet Use	[61]
7.5 Monitoring Programs Used by Children Aged 5-17 Years on Computers	[62]
7.6 Prohibited Activities for Children Aged (5-17 Years) on the Internet by Households	[62]

List of Tables

Table	Page
Table 1: Number of Children in Palestine by Age Group, Region and Sex, Mid 2023	25
Table 2: Child mortality rates in Palestine by Region for selected years	27
Table 3: Children Injured in Road Accidents in the West Bank by Governorate and Age Group, 2023	28
Table 4: Child Fatalities in Road Accidents in the West Bank by Governorate and Age Group, 2023	28
Table 5: Percentage distribution of households in Palestine by Sex of household head and presence of children under 18 years of age, July-September 2023	30
Table 6: Women Heads of Households Aged 15 Years and Over by Background Characteristics and Region, July-September 2023	30
Table 7: Distribution of Students in the West Bank by Supervising Authority, Stage and Sex, 2023/2024	33
Table 8: Distribution of Schools in the West Bank by School Type, Supervising Authority And Stage, 2022/2023	36
Table 9: Average Number of Students for Each Classroom in the West Bank by Stage and Supervising Authority, 2023/2024	36
Table 10: School Drop-out and Repetition Rates in the West Bank by Stage and Sex, 2022/2023	37
Table 11: Numbers of Educational Counselors, Average Number of Students per Counselor and the Percentage of Schools Covered in the West Bank schools by Counseling, by Supervisory Authority, 2023/2024	38
Table 12: Percentage Distribution of Schools in the West Bank by the Main Source of Water and Electricity and Wastewater Disposal, 2023/2024	39
Table 13: Average Number of Students Per Drinking Water Fountain, Toilet, and Hand Sink in the West Bank Schools by Supervising Authority, 2023/2024	41
Table 14: Distribution of Students with Disabilities Enrolled in Public Schools in the West bank by Type of Disability, and Sex, 2023/2024	42
Table 15: Number of Children in Gaza Strip Who Received Polio Vaccination during September and October 2024	46

Table 16:	Average Daily Wage in Shekels, Median Wage and Average Weekly Working Hours for Wage-Employed Children (10-17 Year) by Region, 2023	50
Table 17:	Percentage of Households in Palestine Regulating Daily Internet Usage Hours for Children Aged (5-17 Years) by Region and Type of Locality, 2023	61
Table 18:	Percentage of Households in Palestine That Take Protective Measures to Protect Children (5-17 Years) While Using the Internet by Measures Taken and Region, 2023	62
Table 19:	Percentage of Households in Palestine That Prevent Their Children Aged (5-17 Years) from Engaging in Certain Online Activities by Type of Activity and Region, 2023	63

Introduction

Children in Palestine constitute nearly half of the population, representing the future of sustainable Palestine. This underscores the urgent need to intensify efforts to invest in this vital segment of society and strive diligently to safeguard their rights, dignity, and provide them with the means to lead decent and secure life in their homeland. Children in Palestine bear the heaviest burden of the Israeli Occupation's crimes and discriminatory practices. Throughout over the century, not a single day goes by without Palestinian children experiencing various hardships, from home demolitions, forced displacement, to intimidation, terror, and even outright physical harm, including injuries and the tragic loss of their families. This leaves them to navigate a harsh existence, deprived of the basic security and stability they surely deserve.

The release of this report comes amid the escalation of Israeli aggression since October 7, 2023, highlighting the severe violations faced by Palestinian children and reflecting the catastrophic humanitarian situation they endure due to the direct targeting of their homes and vital facilities. In the face of this aggression, there is an urgent need for this report to shed light on the devastating impact of the occupation on Palestinian children's rights, making them the most affected group. The current aggression has not only resulted in the deaths and injuries of thousands of children but has also intensified their daily suffering, as many have been deprived of their rights to education, healthcare, and a safe environment. The report aims to document these violations, raise international awareness about the crisis faced by Palestinian children under Israeli occupation, and call for urgent intervention to protect them and ensure their fundamental rights in accordance with international charters and treaties.

This report is a pivotal tool for tracking the state of children's rights in Palestine, encompassing various sectors such as education, health, and safety. It accomplishes this by establishing a comprehensive database, pivotal in shaping policies, developing plans, programs, and interventions, and crucial for their subsequent evaluation. The report also aids in building the Palestinian vision concerning childhood. It is meticulously prepared based on data derived from field surveys executed by the Palestinian Central Bureau of Statistics (PCBS), enriched by administrative records from collaborating institutions and integrated with various elements of the national statistical system.

The inaugural report on children's rights in Palestine, published in 2013, marks the beginning of a series to which this current edition is an update. This report offers a comprehensive analysis and diagnosis of the state of Palestinian children's rights. It delves into demographic aspects and crucial population indicators pertaining to children, examining the sectors of education, health, and child protection. Furthermore, it addresses the impact of Israeli occupation measures on children, and other indicators.

We aspire for this report to be a pivotal resource in fostering a brighter future for our children. It is intended as an instrumental addition in developing national reports pertinent to the Convention on the Rights of the Child. This report's goal is to offer an insightful diagnosis of the current situation of children in Palestine and to aid in the formulation of strategic plans and the implementation of focused developmental programs. These efforts are directed at fulfilling and upholding the rights of Palestinian children, ensuring their well-being and progress.

November, 2024

Dr. Ola Awad
President of PCBS

Chapter One

Terms and Indicators

1.1 Terms and Indicators

The terms and indicators used in this report are defined by the glossary and guide on statistical indicators issued by PCBS, certified on the latest international recommendations in statistics, and consistent with international systems.

A child:

Every human being below the age of eighteen years unless under the law applicable to the child, majority is attained earlier. Without discrimination of any kind, irrespective of the child's or his or her parent's or legal guardian's race, colour, sex, language, religion, political or other opinion, national, ethnic or social origin, property, disability, birth or other status.

Juvenile child:

An individual who is below the age of 18 years at the time of committing a criminal act.

Household:

One person or a group of persons with or without a household relationship, who live in the same housing unit, share meals and make joint provision of food and other essentials of living.

Head of Household:

The person who usually lives with the household and is recognized as head of household by its other members. Often he/she is the main decision maker and is responsible for financial support and welfare of the household.

Age-sex Structure:

The composition of a population as determined by the number or proportion of males and females in each age category. The age-structure of a population is the cumulative result of past trends in fertility, mortality, and migration rates. Information on age-sex composition is an essential prerequisite for the description and analysis of demographic data

Median Age at First Marriage: (Indicator)

Indicator measures the age at first marriage that divides ages of marriages (at first marriage) into two equal groups.

Fertility:

The actual reproductive performance of an individual, a couple, a group, or a population (refers to actual number of children that would be born alive to the women during her childbearing).

Diarrhea:

The passage of loose or liquid stools more frequently than is normal for the individual. Diarrhea may be defined as it is understood by respondents or mothers.

Crude Birth:

It is the new births, the Crude Birth Rate refers to the number of these new births per 1,000 persons in a given year. (Not to be confused with growth rate).

Infant Mortality:

It Refers to infant deaths (infants who are less than a year old), the infant mortality rate refers to the number of infant deaths in a given year per 1,000 live births during the year.

Under-5 Mortality:

The probability of dying between birth and the fifth birthday.

School:

Any educational institution excluding kindergartens, regardless of students' number and grade structure.

Government School:

Any educational institution run by MOE or any other ministry or governmental instrument.

UNRWA School:

Any school run or supervised by UNRWA.

Private School:

Any licensed local or foreign non-governmental educational institution.

Basic Stage:

The first nine scholastic years of schooling on which other stages of education depend.

Secondary Stage:

The stage consisting of three scholastic years following the basic stage, the years 10 and 11 and 12 of schooling.

Class:

A group of students (pupils) at any educational stage who make up one grade or more and share one classroom.

Student/Pupil:

Any one attending an educational institution.

Supervising Authority:

The body legally and administratively responsible for running the school. It can be governmental, UNRWA, or private.

School Gender:

The school is classified according to the sex of the students studying in it, either male or female or a mixed school for both males and females.

Kindergarten:

Any educational institution licensed by MOE offering education to four or five year olds. Kindergarten Consists of the first and second grades.

Repeater:

A student who fails one or more subjects and therefore is not promoted to the following grade.

Drop-out Student:

A student who left school during the last scholastic year and who did not transfer to another school.

Gross Enrollment Rate (Indicator):

Indicator measures total enrolment in a specific stage of education, regardless of age, expressed as a percentage of the eligible official school-age population corresponding to the same stage of education in a given scholastic year.

Net Enrollment Rate in Primary Education: (Indicator)

It is the total number of students who are of official enrollment age in primary education (6-15 years), regardless of the grade they are enrolled in, expressed as a percentage of the total population in the corresponding age group (6-15 years).

Net Enrollment Rate in Secondary Education: (Indicator)

It is the total number of students who are of official enrollment age in secondary education (16-17 years), regardless of the grade they are enrolled in, expressed as a percentage of the total population in the corresponding age group (16-17 years).

Health Insurance:

Indemnity coverage against financial losses associated with occurrence or treatment of health problems.

Suspected pneumonia:

Children under five years who suffer from cough with quick breath or have difficulty breathing due to problem in chest or both problem in chest and blocked nose.

Breast feeding:

It Refers to the method of feeding infants and children, and is defined as a child having been fed breast milk directly from the breast or expressed.

Exclusive breastfeeding:

Children aged 0-5 months who are being breastfed and have not received any other food or drink, except for vitamins and medications.

Malnutrition:

Malnutrition means “badly nourished” but it is more than a measure of what we eat or fail to eat. Clinically, malnutrition is characterized by an inadequate intake of protein, energy and micronutrients and by frequent infections or disease. Nutritional status is the result of the complex interaction between the food we eat, our overall state of health and the environment in which we live – in short, food, health and caring, the three “pillars of well-being”.

Percentage of Children under 5 years of age who suffer from stunting (Indicator):

Indicator measures the percentage of children under age 5 who fall below minus two standard deviations of the median height for age of the WHO standard.

Immunization:

Immunization is the process whereby a person is made immune or resistant to an infectious disease, typically by the administration of a vaccine.

Percentage of Children under 5 years of age who suffer from Underweight (Indicator):

Indicator measures the percentage of children under age 5 who fall below minus two standard deviations of the median weight for age of the WHO standard.

Percentage of Children under 5 years of age who suffer from wasting (Indicator):

Indicator measures the percentage of children under age 5 who fall below minus two standard deviations of the median weight for height of the WHO standard.

Maternal Mortality:

It is number deaths between women due to pregnancy and birth complications, the maternal mortality rate refers to the number of dead women due to these reasons per 100,000 live births.

Work:

All activities performed by persons in order to gain profit or wage either monthly wage, weekly, daily, on piece for profit or family gain, in cash or in kind. One hour or more of such activity constitutes work. Work also includes unpaid activity on a family farm or business.

Employed:

Persons aged 15 years and over who were work at least one hour during the reference period, or who were not at work during the reference period, but held a job or owned business from which they were temporarily absent (because of illness, vacation, temporarily stoppage, or any other reason) he\ she was employer, self-employed, wage employed, unpaid family member or other. The employed person is normally classified in one of two categories according to the number of weekly work hours, i.e. 1–14 work hours and 15 work hours and above. Also the absence due to sick leave, vacation, temporarily stoppage, or any other reason considered employed from 1-14 hours.

Self-employed:

A person who work in an establishment that is totally or partially belonging to him/her (partner) and do not hires any wage employees. This includes self-employed who worked to own selves outside establishments.

Paid-employed (wage employee):

A person who works for a public or private employer or under its supervision and receives remuneration in wage, salary, commission, tips, piece rates or in kind ...etc. This item includes persons employed in governmental, non – governmental and private institutions along with those employed in a household enterprise in return for a specific remuneration.

Employer:

A person who work in an establishment that is totally or partially belonging to him\ her and hires or supervises the work of one or more waged employees. This includes persons operating their projects or contracting companies provided they employ a minimum of one waged employee. Shareholders are not considered employers even if they are working in it.

Worked Hours:

Time spent by employed person in his/her occupation.

Cash Wage:

Cash net wage paid to the wage employees.

Household Consumption:

It refers to the amount of Cash spent on purchase of goods and services for living purposes, and The value of goods and service payments or part of payments received from the employer, and own-produced goods and food, including consumed quantities during the recording period, and Imputed rent for owned houses.

Household Expenditure:

It refers to the amount of cash spent on purchase of goods and services for living purposes, and the value of goods and services payments or part of payments received from the employer, and cash expenditure spent as taxes (non-commercial or non-industrial), Zakat, Insurance, gifts, contributions, interests on debts and other non-consumption items.

Poverty line:

The monetary value for the household basic basket (shelter, clothes, and food), in addition to other needs including health care, education, transportation, personal care, and housekeeping supplies. The

poverty lines has been adjusted to reflect the different consumption of families based on their composition (household size and the number of children).

Deep Poverty line:

The monetary value for the household basic basket (shelter, clothes, and food).

Income:

Cash or in kind revenues for individual or household within a period of time; could be a week or a month or a year.

Internet:

The Internet is a worldwide public computer network. It provides access to a number of communication services including the World Wide Web and carries e-mail, news, entertainment and data files, irrespective of the device used (not assumed to be only via a computer – it may also be by mobile telephone, tablet, PDA, games machine, digital TV etc.). Access can be via a fixed or mobile network.

Computer Use:

For the purposes of this survey, defined as the basic use of the computer (during the last twelve months), such as opening the computer and files, creating, copying, pasting, and saving files.

Internet Use:

For the purposes of this survey, defined as the basic uses of the Internet (during the last twelve months), such as access to certain sites, reading newsletters, and downloading files or programs from the Web.

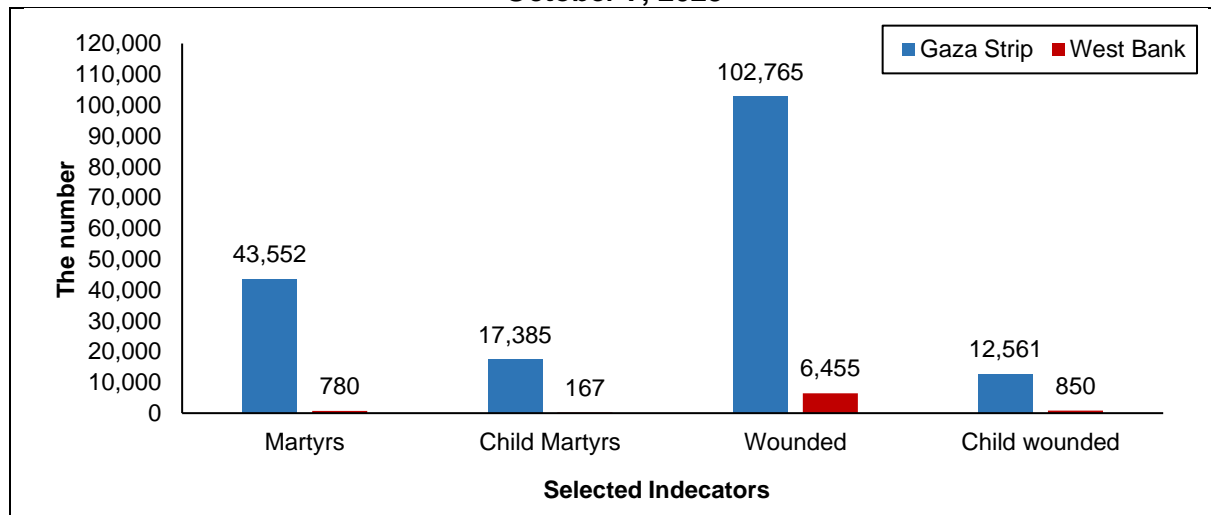
Chapter Two

Children Under Israeli Occupation

2.1 Child Martyrs

More than a year has passed since the beginning of Israeli aggression against Gaza Strip on 07/10/2023, and its impacts have accelerated at all levels of Palestinian society, including structures, nature, and people, placing more pressure on the resources of the Palestinian people. As a result, there are devastating human and material losses. It is an attack that keeps going on in both Gaza Strip and the West Bank, with arrests, raids, closures, and restriction of movement. The number of massacres against civilians committed by the Israeli occupation army in Gaza Strip reached 3,798; the number of martyrs reached more than 43,552 in Gaza Strip until 09/11/2024, including 17,385 child and 209 infants who were born and martyred during the aggression. Furthermore, as a result of the aggression, 825 child under one year of age were martyred. Of the total wounded, which reached 102,765, child and women amount to about 70%. In addition, in Gaza Strip, more than 10,000 people were reported as missing, 69% of whom are child and women. In the same period, the number of martyrs in the West Bank reached 780, including 167 child.

Selected Indicators of the Israeli Aggression on Gaza Strip and the West Bank since October 7, 2023



Source: Palestinian Central Bureau of Statistics, 2024. Interactive platform on the Israeli occupation aggression on Palestine - Updated until 09/11/2024. Ramallah - Palestine.

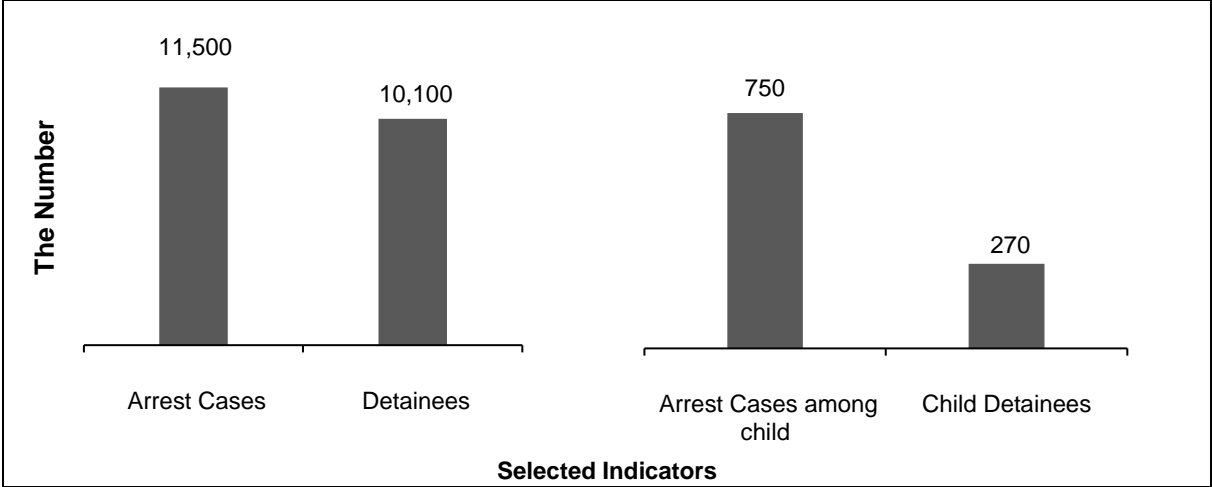
2.2 Detained Child

According to data issued by the prisoners' institutions¹, the number of arrests in the West Bank since the beginning of the ongoing aggression after October 7 has reached more than 11,500 cases in the West Bank, including Jerusalem, of them 750 child under 18 years age. As for Gaza Strip, accurate information is not available due to the enforced disappearance that the occupation continues to carry out against detainees in Gaza Strip. It is noteworthy that the number of prisoners still under arrest in the occupation prisons reached 10,100 male and female prisoners until October 28, 2024, including 270 child, these minors are being deprived of their childhood experiences, including their education. Furthermore, they are subjected to various violations during their detention, such as nighttime arrests, physical assaults witnessed by their

¹ :Includes Commission of Detainees and Ex- Detainees affairs, the Palestinian Prisoners Club, Addameer Prisoner Support and Human Rights Association.

households, gunfire during arrests, being shackled, blindfolded, and denied access to legal assistance. These practices contravene international legal standards and the principles set forth in the Convention on the Rights of the Child. Before October 7, 2023, the total number of detainees in prisons exceeded 5,250, including 170 child.

Number of Arrest Cases and Numbers of Detainees in the West Bank after October 7, 2023



Source: Commission of Detainees and Ex-Detainees Affairs, 2024. Updated until 28/10/2024. Ramallah - Palestine.

2.3 Demolitions by the Occupying Authorities

There is no safe place for children in Gaza Strip due to the ongoing Israeli bombardment, which has destroyed over 25,000 buildings, the complete destruction of around 150,000 housing units, partial damage to 200,000 housing units, and 80,000 housing units became uninhabitable. This devastation has forced child to flee and seek shelter in overcrowded places such as schools and hospitals, limiting privacy and increasing the likelihood of violence and conflict due to resource shortages. They also face difficulties in accessing sanitary facilities and basic needs, impacting their dignity and physical and mental health, which exacerbates their psychological and physical strain and affects their overall quality of life.

In the West Bank, between 7 October 2023 and 31 October 2024², Israeli authorities destroyed, demolished, confiscated, or forced the demolition of 1,844 Palestinian structures across the West Bank, including East Jerusalem. This led to the displacement of more than 4,694 Palestinians, including 1,965 children, 1,342 women, and 1,387 men. The demolitions after seven October included over 815 inhabited residential units, 122 uninhabited residential units, more than 408 agricultural structures, more than 130 water, sanitation and hygiene structures, and 265 livelihood structures. Approximately 58 incidents of demolition and destruction targeted the infrastructure, most of them in Tulkarm and Jenin, where water, sanitation, and electricity infrastructure were repeatedly damaged in those areas during Israeli operations, affecting entire neighborhoods and beyond, and there were 46 other classified demolition incidents.

² Source: United Nations Office for the Coordination of Humanitarian Affairs OCHA, 2024. <https://app.powerbi.com/view?r=eyJrIjojY2NjMTVhOTgtNDZlOS00Y2RkLWfkNzAtZjUyYjRlZTZiZTBjliwidCI6IjBmOWUzNWZlTU0NGYtNGY2MC1iZGNjLTViYTQxNmU2ZGM3MCIImMiOjh9>

Chapter Three

Demographic Reality

A child means every human being below the age of 18 years unless, under the law applicable to the child, majority is attained earlier.

(Child’s Rights Convention, Article 1)

3.1 Demographic Growth

As of mid-2023, the child population in Palestine (individuals below 18 years) was estimated at 2,393,288, representing approximately 44% of the total population. This includes 1,222,510 males and 1,170,778 females. Breaking it down regionally, in the West Bank male children counted 688,510 compared to 658,378 females while in the Gaza Strip the male children counted 534,000 compared to 512,400 females. Children in the Gaza Strip represent 47% of the total population of the Strip, while in the West Bank they represent 41% of the total population of the West Bank.

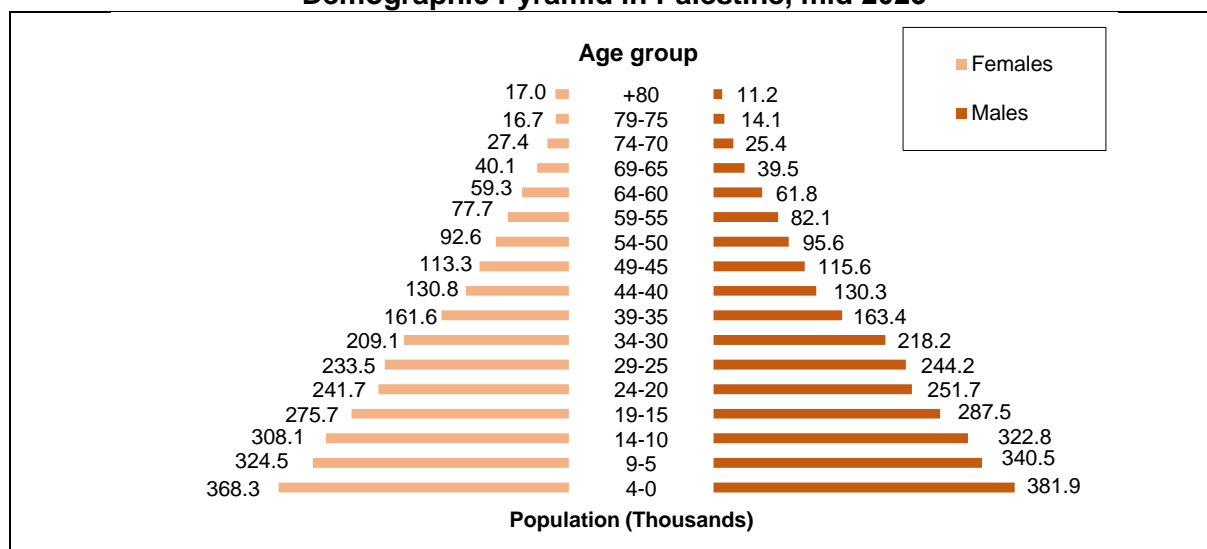
Table 1: Number of Children in Palestine by Age Group, Region and Sex, Mid 2023

Age Group	Palestine		West Bank		Gaza Strip	
	Males	Females	Males	Females	Males	Females
0-4	381,924	368,327	210,329	202,865	171,595	165,462
5-9	340,463	324,491	195,187	185,309	145,276	139,182
10-14	322,845	308,052	181,185	172,520	141,660	135,532
15-17	177,278	169,908	101,809	97,684	75,469	72,224
Total	1,222,510	1,170,778	688,510	658,378	534,000	512,400

Source: Palestinian Central Bureau of Statistics, 2024. Revised Estimates based on the Final Results of Population, Housing and Establishments Census, 2017. Ramallah – Palestine.

Estimates for the middle of mid-2023 indicate that the percentage of individuals aged 60 years and above decreases to 6%, and these percentages indicate that fertility rates have been declining continuously since the year 2000. The Palestinian society is a young society.

Demographic Pyramid in Palestine, mid 2023



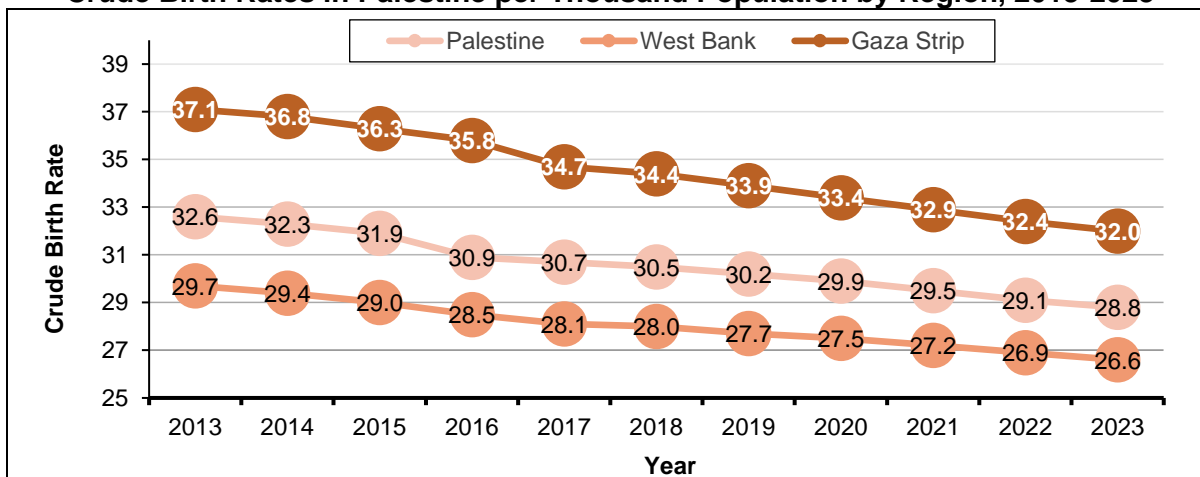
Source: Palestinian Central Bureau of Statistics, 2024. Revised Estimates based on the Final Results of Population, Housing and Establishments Census, 2017. Ramallah – Palestine.

3.2 Crude birth rates

Birth rates are influenced by various factors, including levels of fertility and childbearing, health services, and state policies on maternal and childcare. Based on estimates from the Population, Housing, and Establishment Census 2017, the crude birth rate in Palestine has declined to 28.8 births per thousand population in 2023, down from 32.6 births per thousand population in 2013. This decrease is likely attributable to reduced fertility levels and the effective implementation of reproductive health and family planning programs.

Regionally, there are significant differences in crude birth rates between the West Bank and the Gaza Strip. In 2023, the West Bank recorded a crude birth rate of 26.6 births per thousand population, a decrease from 29.7 in 2013. In contrast, the Gaza Strip saw a decrease to 32.0 births per thousand population in 2023 from 37.1 births per thousand in 2013.

Crude Birth Rates in Palestine per Thousand Population by Region, 2013-2023



Source: Palestinian Central Bureau of Statistics, 2024. Revised Estimates based on the Final Results of Population, Housing and Establishments Census, 2017. Ramallah – Palestine.

Palestine is expected to witness a decline in birth rates in the coming years, influenced by multiple factors, including decreasing fertility and the implementation of reproductive health programs in family planning, alongside the impact of political and economic conditions. The recent Israeli aggression on Gaza Strip, which began on October 7, 2023, and continues to date, has led to deteriorating economic conditions and increased unemployment in both the West Bank and Gaza Strip, prompting families to reduce the number of children. Furthermore, the aggression has damaged healthcare infrastructure, negatively affecting maternal and child health services. These direct and indirect impacts of the Israeli aggression contribute to declining birth rates.

3.3 Child Mortality

States Parties recognize the right of the child to the enjoyment of the highest attainable standard of health and to facilities for the treatment of illness and rehabilitation of health. States Parties shall strive to ensure that no child is deprived of his or her right of access to such health care services.

(Child’s Rights Convention, Article 24)

Child mortality is measure of the country's social and health conditions. In Palestine, infant and under-five mortality rates have declined over the past two decades. However, this improvement must be understood within the complex context of life in Palestine. The ongoing Israeli aggression has both direct and indirect impacts on children's health. Repeated attacks have damaged healthcare infrastructure, limiting access to essential maternal and child healthcare. Additionally, the economic decline due to blockades and imposed restrictions has led to shortages in medical supplies and medications, negatively affecting children's health and survival in health emergencies. Furthermore, psychological and social factors such as poverty, displacement, and psychological stress heavily impact children's health, making the effects of Israeli aggression evident despite improvements in child mortality rates. There were 209 infants who were born and martyred during the aggression, and 825 children who were martyred during the aggression and were less than one year old.

Table 2: Child mortality rates in Palestine by region for selected years

Rate	1996-2000			2015-2019		
	Region					
	Palestine	West Bank	Gaza Strip	Palestine	West Bank	Gaza Strip
Infant Mortality (Sustainable development indicator 3.2.1.2)	25.5	24.4	27.3	12.1	11.7	12.7
Neonatal Mortality (Sustainable development indicator 3.2.2)	15.0	15.0	16.0	9.4	9.8	8.8
Under-Five Mortality (Sustainable development indicator 3.2.1.1)	28.7	27.2	31.2	14.2	14.7	13.7

Source: Palestinian Central Bureau of Statistics, 2023. The Status of the Rights of Palestinian Children, 2023. Ramallah – Palestine.

3.4 Road Accidents

The issue of child fatalities and injuries in traffic accidents is a significant concern globally; this situation underscores the various risk factors that contribute to these tragedies. Children are particularly vulnerable on the roads due to their limited experience and understanding of the dangers involved in road travel. Their lack of attention can be a critical factor in these accidents. Additionally, drivers may not exercise sufficient caution in areas frequented by children, thereby increasing the risks. The problem is compounded by inadequate road infrastructure and the distracting influence of mobile phone technology on children, especially when they are walking.

In 2023, the data showed that 2,402 children were injured in road accidents in this region. The age distribution of these victims is particularly concerning: 61% were between 7 to 17 years old, while 39% were under 7 years old. The highest incidences of these accidents were reported in the governorates of Nablus, Hebron, and Jenin.

Table 3: Children Injured in Road Accidents in the West Bank by Governorate and Age Group, 2023

Governorate	Age Group		
	Less than seven	7 years - below 18 years	Total
Jenin	140	182	322
Tubas & Northern Valleys	35	63	98
Tulkarm	50	110	110
Nablus	256	372	628
Qalqiliya	31	43	74
Salfit	26	50	76
Ramallah & Al-Bireh	105	171	276
Jericho & Al- Aghwar	22	52	74
Jerusalem*	12	51	63
Bethlehem	89	107	196
Hebron	177	258	435
Total	943	1,459	2,402

Note: Data excluded those parts of Jerusalem which were annexed by Israeli Occupation in 1967.

Source: Directorate General of the Palestinian Police 2024. Ramallah – Palestine.

The number of child fatalities resulting from road accidents in the West Bank reached 49 cases in 2023. The data indicated that the mortality rate was higher in the age group below 7, accounting for 57% of the total deaths, while the mortality rate for children in the age group of 7-17 years was 43%.

Table 4: Child Fatalities in Road Accidents in the West Bank by Governorate and Age Group, 2023

Governorate	Age Group		
	Less than seven	7 years - below 18 years	Total
Jenin	4	5	9
Tubas & Northern Valleys	0	1	1
Tulkarm	3	2	5
Nablus	2	5	7
Qalqiliya	1	2	3
Salfit	1	0	1
Ramallah & Al-Bireh	3	1	4
Jericho & Al- Aghwar	0	0	0
Jerusalem*	1	1	2
Bethlehem	1	1	2
Hebron	12	3	15
Total	28	21	49

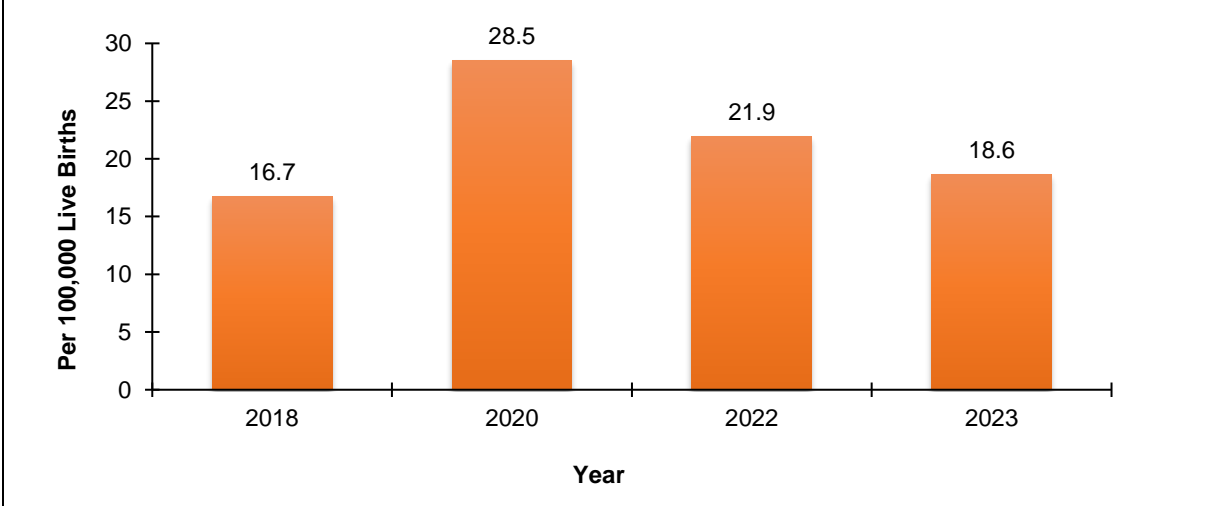
Note: Data excluded those parts of Jerusalem which were annexed by Israeli Occupation in 1967.

Source: Directorate General of the Palestinian Police.

3.5 Maternal Mortality Rate*

The maternal mortality rate in Palestine decreased to 21.9 women per 100,000 live births in the year 2022, compared to 28.5 women per 100,000 live births in the year 2020.

Maternal Mortality Rate in Palestine for Selected Years (Per 100,000 Live Births)



Source: Ministry of Health, Annual Reports 2018-2022. Ramallah- Palestine.

note :Data for 2023 year represents data for the West Bank

*Sustainable development indicator 3.1.1

In Gaza Strip, there are 60,000 pregnant women, with an average of 180 births daily, about 15% of these women are likely to suffer from complications in pregnancy and childbirth that are difficult to treat due to lack of medical care. This means that there is a high probability of an increase in births under unsafe health conditions, which constitutes a serious violation of women's rights and endangers their lives and those of their newborns. Women in Gaza Strip face tragic conditions during pregnancy and childbirth, where they suffer from a difficulty to access healthcare facilities and following upon pregnancies due to lack of medical services and essential medicines, 132 ambulances were targeted, and hospitals suffer from a lack of supplies and fuel. In addition, 114 hospitals and healthcare centers have stopped providing health services, 162 health facilities were also targeted, in addition, to the loss of 1,047 martyrs from the healthcare staff, which has resulted in a shortage of medical personnel; all these conditions increase miscarriages and mortality during childbirth and increase in caesarean sections. Care Organization reported that the number of premature births among women increased by almost one third due to factors such as stress and trauma, where some of them had miscarriages as a result of fear, which led to an increase in miscarriage cases by 300%.

3.6 Median Age at First Marriage

The median age at first marriage was 21.0 years for females and 26.0 years for males in 2022, with no difference between the West Bank and the Gaza Strip.

A notable pattern emerged when correlating marriage age with education. For Palestinians with university degrees (bachelor’s or higher), the median marriage age was 24.3 years for women and 27.3 years for men. On the other hand, those with a preparatory education or less married much younger, with women at 17.0 years and men at 24.4 years.

Additionally, there was a slight decrease in early marriages (before age 18) in Palestine in 2022 compared to 2021. It decreased from 12% to 11% for females among all females who got married. For males, it was 0.4% among all males who got married during the years 2021 and 2022.

3.7 Households by Sex of the Head of the Household

In Palestine, women head 12% of all households. Within these female-headed households, a significant portion, 20%, have children under the age of 18. Conversely, the majority of these households, constituting 80%, do not have children under the age of 18.

Table 5: Percentage distribution of households in Palestine by Sex of household head and presence of children under 18 years of age, July-September 2023

Having children	Sex of head of household		Total
	Male	Female	
There is no children	25.5	80.0	33.3
There are children	74.5	20.0	66.7
Total	100	100	100

Source: Palestinian Central Bureau of Statistics, 2024. Data base of Labour Force Survey, Third quarter 2023. Ramallah-Palestine.

The data indicated that 22% of women who head households are unemployed out of the total number of women participating in the labor force, with 12% in the West Bank and 42% in Gaza Strip.

Table 6: Women Heads of Households Aged 15 Years and Over by Background Characteristics and Region, July-September 2023

Background Characteristics	Region		
	West Bank	Gaza Strip	Palestine
Percentage of women who head households	12.4	11.8	12.2
Percentage of participation in the labour force	12.3	11.5	12.1
Percentage of unemployed women out of total participation in the labor force	12.0	41.9	22.1
Marital status			
Never Married	11.8	8.6	10.7
Currently married	15.0	23.7	18.0
Other*	73.2	67.7	71.3
Total	100	100	100

*Others: Includes Divorced, Widowed and Separated Persons.

Source: Palestinian Central Bureau of Statistics, 2024. Data base of Labour Force Survey, Third quarter 2023. Ramallah-Palestine.

Chapter Four

Education Sector

States Parties recognize the right of the child to education, and with a view to achieving this right progressively and on the basis of equal opportunity, they shall, in particular: (a) Make primary education compulsory and available free to all; (b) Encourage the development of different forms of secondary education, including general and vocational education, make them available and accessible to every child, and take appropriate measures such as the introduction of free education and offering financial assistance in case of need;

(Child's Rights Convention, Article 28)

4.1 The Impact of the Israeli Aggression on the Education Sector

Education is a fundamental human right granted to everyone under Article 26 of the Universal Declaration of Human Rights. However, the ongoing bombardment and violent airstrikes on Gaza Strip have resulted in the destruction of a significant portion of the infrastructure of schools and universities. Additionally, many schools have been used as shelters for internally displaced people, leading to the disruption of the educational process since the beginning of the Israeli aggression on October 7, 2023 until 12/11/2024³. This situation represents a blatant violation of individuals' right to access education.

A total of 129 schools and universities were destroyed, and 344 were partially damaged, depriving approximately 700,000 students of their right to school education for the 2024/2025 scholastic year. The number of martyrs among school students reached 11,249 martyrs, while 17,335 students were injured. Additionally, around 39,000 students were deprived of their right to take the high school exam for the 2023/2024 scholastic year. As of now, there is no accurate information about the number of school students whom the Israeli military has arrested during ground operations across various areas of Gaza Strip.

The number of martyrs among teachers and school administrators reached 444 martyrs, while 2,491 were injured, so far, there is no information available about the number of educational cadres who were arrested by the Israeli occupation army during the ground operations in all areas of the Gaza Strip.

In the West Bank, since October 7, 2023, the number of martyrs among the students enrolled in schools has reached 80, and the number of wounded students enrolled in schools has reached 479. In addition, 237 students have been arrested by the Israeli occupation army. As for teachers and administrators, 3 teachers have been martyred, and 17 others have been wounded. 144 members of the teaching staff in schools have been arrested.

4.2 Percentage of public expenditure on Education out of total government expenditure

In 2023, the expenditure per student in the education sector in Palestine increased to 1,124 US Dollars in 2023, compared to 1,057 US Dollars in 2022⁴. However, the public expenditure on

³:Ministry of Education and Higher Education. Israeli Occupation Violations against Education in Palestine from 07/10/2023 until 12/11/2024. Ramallah – Palestine

⁴ Source: Ministry of Education and Higher Education, 2024. Annual completion report of the annual plan, 2023. Ramallah – Palestine.

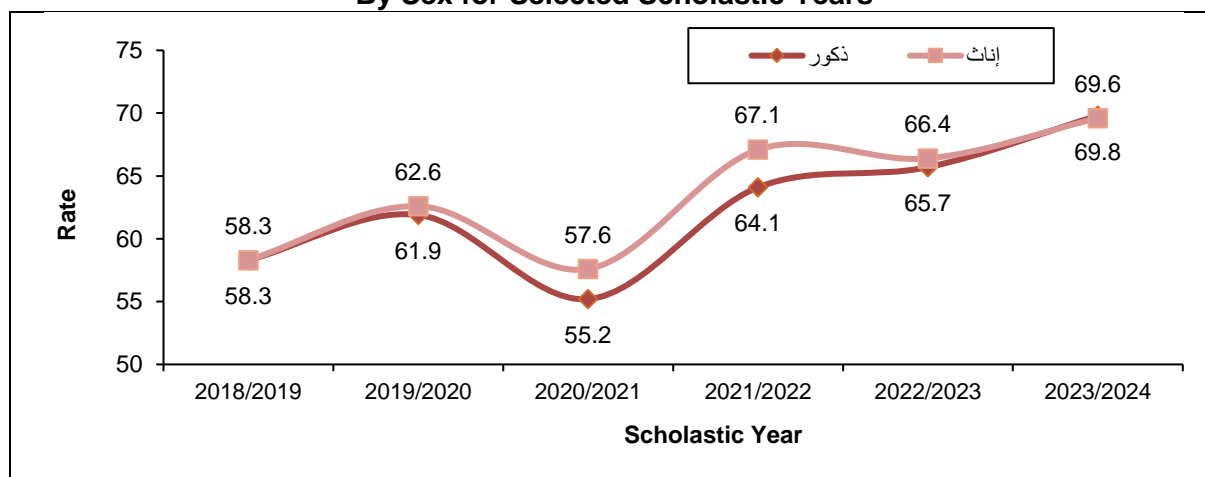
education as a percentage of the total government expenditure decreased from 18% in 2022 to 16% in 2021⁵.

4.3 Enrollment in Kindergartens and Schools

4.3.1 Enrollment in Kindergartens

The total enrollment rate in kindergartens, encompassing KG1 (Kindergarten Year 1) and KG2 (Kindergarten Year 2), is determined based on the total number of children enrolled in these kindergarten levels in a specific year. This figure is expressed as a percentage of the total population of children in the official early kindergarten enrollment age group, which is (4 - 5 years), for the same year.

Total Enrollment Rate in Kindergartens in Palestine among Children Aged (4-5 Years) By Sex for Selected Scholastic Years



Source: Ministry of Education and Higher Education, 2024. Comprehensive kindergarten survey database for scholastic years 2018/2019 -2023\2024. Ramallah – Palestine.

Note: Data for the 2023/2024 scholastic year represents data for the West Bank only.

In the 2023/2024 scholastic year, there is a slight difference between females and males in the total enrollment rate in kindergartens in the West Bank.

The number of kindergartens in the West Bank in the scholastic year 2023/2024 reached 1,611 kindergartens, and the number of children in kindergartens in the West Bank reached 100,390 children, including 51,135 males and 49,255 females. Regarding the staff, there were 4,918 caregivers, and the number of classes reached 4,866 classes in the West Bank, including 4,767 mixed classes, 31 classes for males, and 68 classes for females.

4.3.2 Number of Students in Schools in the West Bank the Scholastic Year 2023/2024

In the Scholastic year 2023/2024, the total enrollment in Palestinian schools in the West Bank reached 791,546 students. The sex distribution among these students is 388,588 male students and 402,958 female students.

When categorized by the supervising authority, the students are distributed as follows: 609,089 in public schools, 45,135 in UNRWA (United Nations Relief and Works Agency for Palestine Refugees in the Near East) schools, and 137,322 in private schools.

⁵ Source: Palestinian Central Bureau of Statistics, 2024. National accounts statistics for the years 2022, 2023. Ramallah - Palestine.

In terms of educational stages, there are 639,621 students enrolled in basic education, and Secondary education includes 151,925 students.

Table 7: Distribution of Students in the West Bank* by Supervising Authority, Stage and Sex, 2023/2024**

Region	Government			UNRWA			Private		
	Males	Females	Total	Males	Females	Total	Males	Females	Total
Basic	236,290	236,328	472,618	17,647	27,399	45,046	70,019	51,938	121,957
Secondary	56,192	80,279	136,471	17	72	89	8,423	6,942	15,365
Total	292,482	316,607	609,089	17,664	27,471	45,135	78,442	58,880	137,322

*Data for schools does not include the Israeli Municipality and Culture Committee Schools in Jerusalem and includes data for Jerusalem (J1).

**In the scholastic year 2017/2018, the basic education stage encompassed grades 1 through 9, in accordance with the new education legislation issued by the Ministry of Education. This restructuring positioned the 10th grade as part of the secondary education stage, which also included the 11th and 12th grades. This reclassification was a significant change, aligning the education system more closely with the provisions of the new education law.

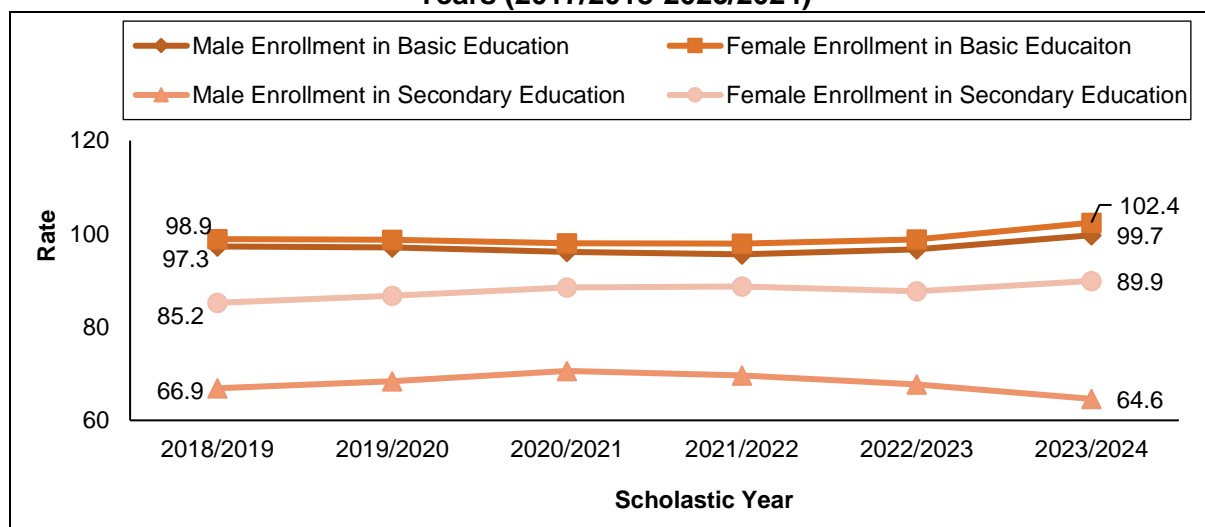
Source: Ministry of Education and Higher Education, 2024. Data base of education survey for scholastic year 2023\2024.

4.3.3 Enrollment in Basic Education* and Secondary Education**

The net enrollment rate in basic education in the West Bank reached 99.0% in the scholastic year 2022/2023, while in the scholastic year 2023/2024 it reached 101.0%, with a disparity between males and females in favor of females, reaching 102.4% among females compared to 99.7% among males. *(Sustainable Development Indicator 4.5.1.1).

The net enrollment rate in secondary education in the West Bank reached (77.0%) in the scholastic year 2023/2024, with a clear disparity between males and females in favor of females; 64.6% among males compared to 89.9% among females. **(Sustainable Development Indicator 4.5.1.2).

Net Enrollment Rates in Palestine by Stage* and Sex for the Scholastic Years (2017/2018-2023/2024)

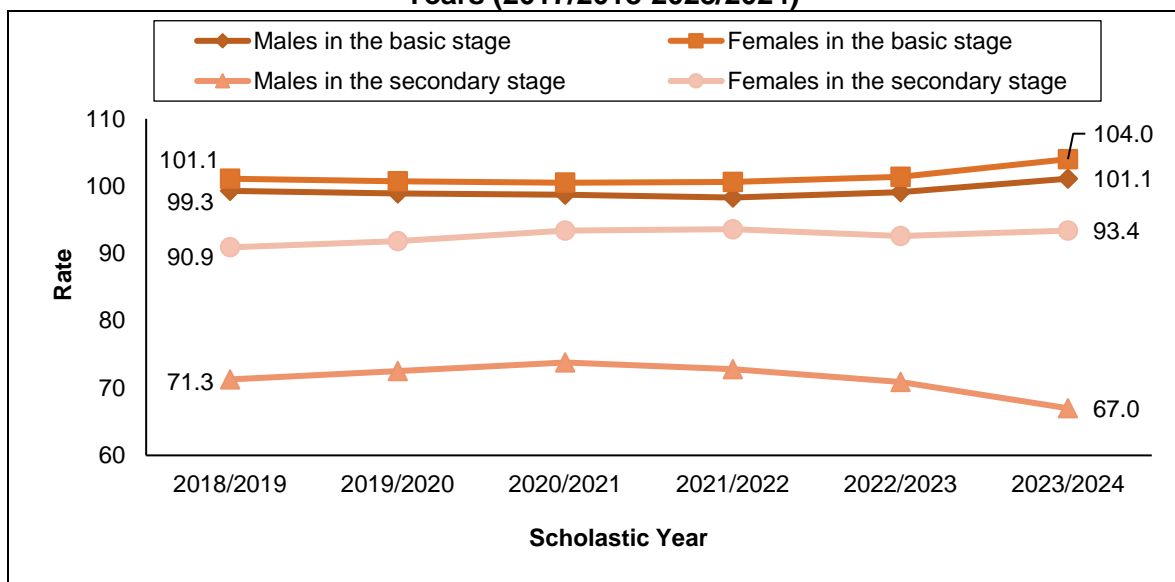


*In the scholastic year 2017/2018, the basic education stage encompassed grades 1 through 9, in accordance with the new education legislation issued by the Ministry of Education. This restructuring positioned the 10th grade as part of the secondary education stage, which also included the 11th and 12th grades. This reclassification was a significant change, aligning the education system more closely with the provisions of the new education law.

Note: Data for the 2023/2024 scholastic year represents data for the West Bank only.

Source: Ministry of Education and Higher Education, 2024. Comprehensive school survey database for scholastic years 2018/2019-2023\2024. Ramallah-Palestine.

Gross Enrollment Rates in Palestine by Stage* and Sex for the Scholastic Years (2017/2018-2023/2024)



* In the scholastic year 2017/2018, the structure of the education stages in Palestine was defined under the new education law issued by the Ministry of Education. According to this law, the basic education stage comprised grades 1 to 9. Conversely, the secondary education stage was expanded to include grades 10, 11, and 12, marking a significant shift in the classification of the 10th grade from the basic to the secondary stage.

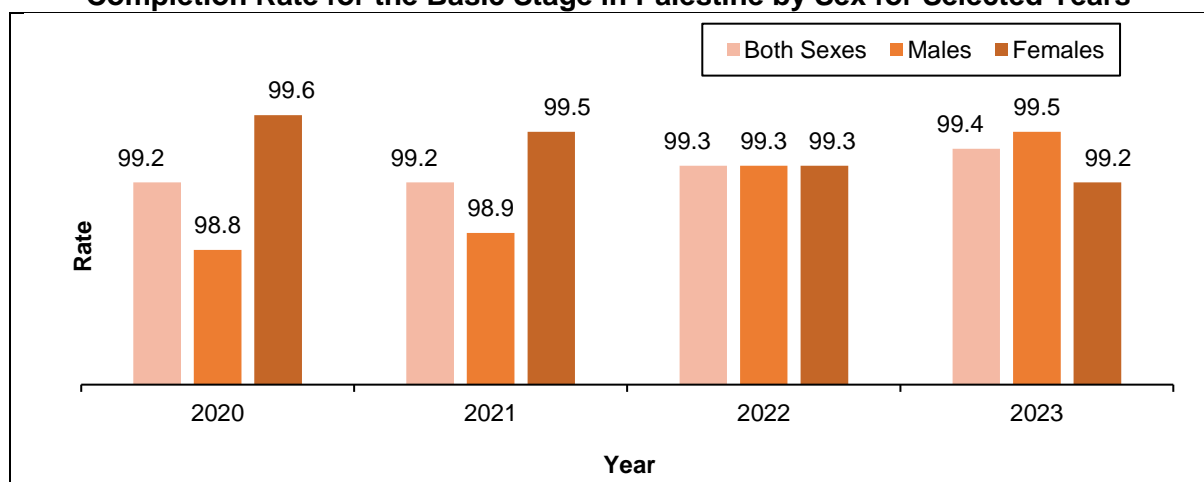
Note: Data for the 2023/2024 scholastic year represents data for the West Bank only.

Source: Ministry of Education and Higher Education, 2024. Comprehensive school survey database for scholastic years 2018/2019-2023\2024. Ramallah-Palestine.

4.4 Completion Rates for Different Educational Levels* (Basic, Lower Secondary, Upper Secondary)

In 2023, Palestine achieved a notable accomplishment in its education sector, evidenced by the completion rate for the basic education stage. This rate stood at 99.4% for both sexes, with 99.5% for males and 99.2% for females during the year 2023. *(Sustainable Development Indicator 4.1.2).

Completion Rate for the Basic Stage in Palestine by Sex for Selected Years*



Note: The indicator was calculated based on the number of years of study that the individual successfully completed. The last grade of primary school is the sixth grade.

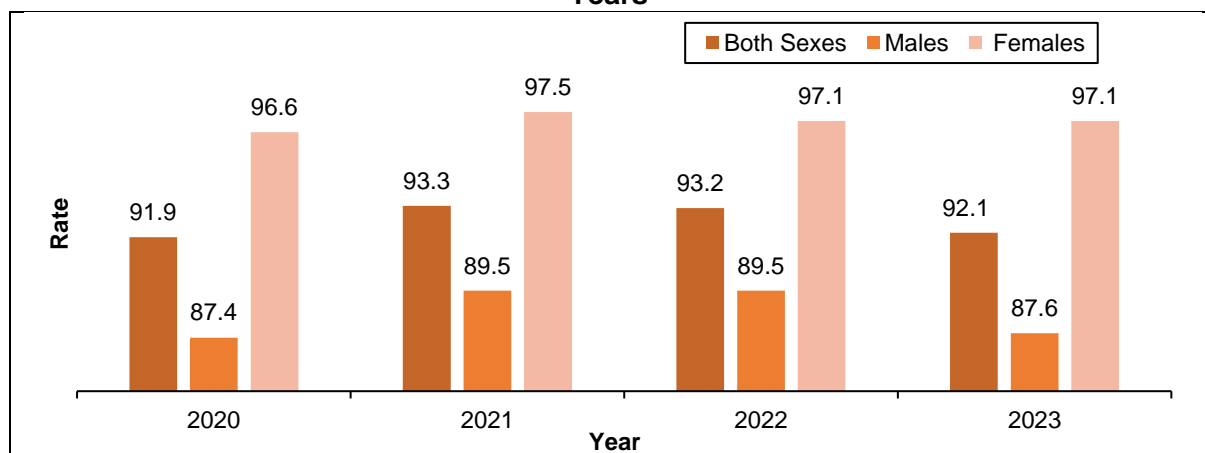
*Data for schools does not include the Israeli Municipality and Culture Committee Schools in Jerusalem.

Source: Palestinian Central Bureau of Statistics, 2024. Data base of Labour Force Survey for Years, 2020 - 2023. Ramallah-Palestine.

In the year 2023, Palestine's education statistics showed a completion rate of 92.1% for the lower secondary stage, encompassing both sexes. However, a distinct sex disparity was

observed in these figures. Female students exhibited a notably higher completion rate of 97.1%, in contrast to their male counterparts, who had a lower rate of 87.6% for the same stage.

Completion Rate of the Lower Secondary Stage in Palestine by Sex for Selected Years*



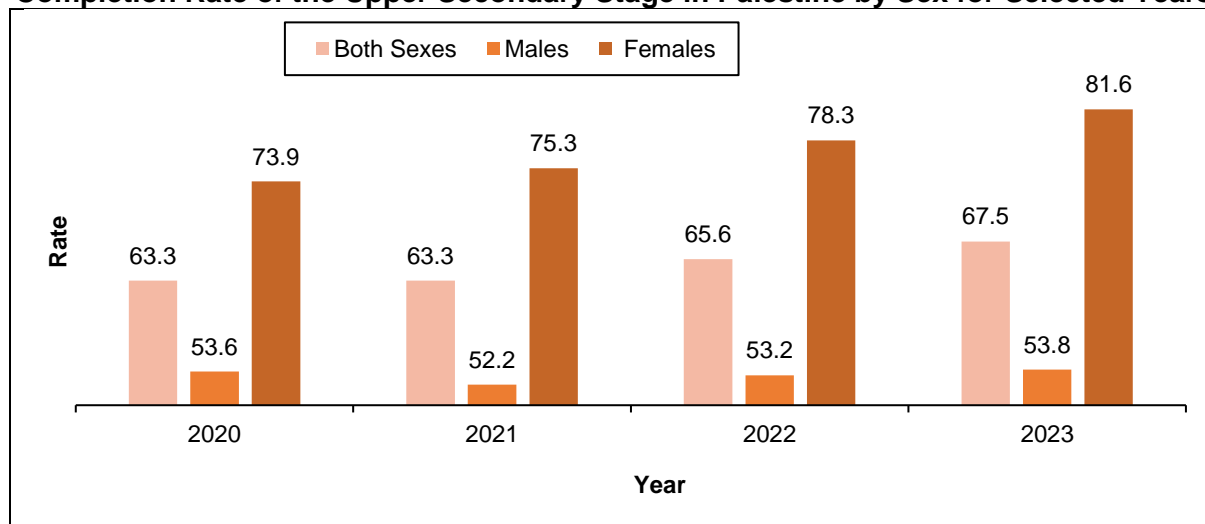
Note: The indicator was calculated based on the number of years of study that the individual successfully completed. The last grade of lower secondary school is the tenth grade.

*Data for schools does not include the Israeli Municipality and Culture Committee Schools in Jerusalem.

Source: Palestinian Central Bureau of Statistics, 2024. Data base of Labour Force Survey for Years, 2020 – 2023. Ramallah-Palestine.

The completion rate for the upper secondary stage reached 67.5% for both sexes in Palestine, with a clear difference in favor of females at 81.6% compared to 53.8% for males for the upper secondary stage during the year 2023.

Completion Rate of the Upper Secondary Stage in Palestine by Sex for Selected Years



Note: The indicator was calculated based on the number of years of study that the individual successfully completed.

*The last grade of upper secondary school is the twelfth grade.

**Data for schools does not include the Israeli Municipality and Culture Committee Schools in Jerusalem.

Source: Palestinian Central Bureau of Statistics, 2024. Data base of Labour Force Survey for Years, 2020 - 2023. Ramallah-Palestine.

4.5 Distribution of Schools in the West Bank for the Scholastic Year 2023/2024

In the West Bank, the educational infrastructure encompasses 2,428 schools. This total includes 1,915 government-operated schools, 96 schools managed by the United Nations Relief and Works Agency (UNRWA), and 417 private school. Furthermore, the schools are categorized by educational stage, comprising 1,391 basic schools and 1,037 secondary schools.

Table 8: Distribution of Schools in the West Bank by School Type, Supervising Authority And Stage*, 2022/2023

Region	Government			UNRWA			Private		
	Basic	Secondary	Total	Basic	Secondary	Total	Basic	Secondary	Total
Males	397	328	725	34	1	35	9	22	31
Females	292	404	696	47	1	48	5	15	20
co-ed	327	167	494	13	-	13	267	99	366
Total	1,016	899	1,915	94	2	96	281	136	417

* In the scholastic year 2017/2018, the basic stage includes grades from the 1st to the 9th, while secondary stage includes 10th, 11th and 12th grades, based on the new education law issued by the Ministry of Education that consider the tenth grade to be within the secondary stage.

The sign (-) means none.

**Data for schools does not include the Israeli Municipality and Culture Committee Schools in Jerusalem.

Source: Ministry of Education and Higher Education, 2024. Data base of education survey for scholastic year 2023\2024. Ramallah – Palestine.

4.5.1 Average Number of Students Per Classroom for the Scholastic Year 2023/2024

The average number of students per class in government-supervised schools in the 2023/2024 academic year in the West Bank was 26.8 students, 33.6 students in UNRWA-supervised schools, and 23.9 students in private schools. As for the average number of students per class by stage, it was 27.3 students in the Basic stage, and 23.7 students in the secondary stage.

Table 9: Average Number of Students for Each Classroom in the West Bank by Stage and Supervising Authority, 2023/2024

Region	Supervising Authority			
	Total	Government	UNRWA	Private
Basic	27.3	27.7	33.6	24.3
Secondary	23.7	24.0	29.7	21.2
Total	26.5	26.8	33.6	23.9

*Data for schools does not include the Israeli Municipality and Culture Committee Schools in Jerusalem and includes data for Jerusalem (J1).

**In the scholastic year 2017/2018, the basic education stage encompassed grades 1 through 9, in accordance with the new education legislation issued by the Ministry of Education. This restructuring positioned the 10th grade as part of the secondary education stage, which also included the 11th and 12th grades. This reclassification was a significant change, aligning the education system more closely with the provisions of the new education law.

Source: Ministry of Education and Higher Education, 2024. Data base of education survey for scholastic year 2023\2024. Ramallah – Palestine.

4.5.2 School Drop-out and Repetition Rates

In the scholastic year 2022/2023, the West Bank reported relatively low overall dropout rates across all educational stages, with a rate of 0.79%. This rate, however, exhibited a sex disparity: it was 1.07% among male students and 0.52% among female students. Breaking down these rates further by educational stage, the basic education stage saw a dropout rate of 0.47%, with males at 0.73% and females at 0.21%. In contrast, the dropout rate in secondary education was notably higher at 2.13%, with male students having a rate of 2.76% compared to 1.66% for female students.

The Drop-out rates can be attributed to a decline in the ability to study and enter the workforce, especially among males, or due to engagement in early engagement and marriage, particularly among females. Other reasons include repeated failure, lack of interest in co-education or

attending a school outside the residential area, in addition to the presence of some disabilities such as visual impairment and psychological or medical conditions.

Table 10: School Drop-out and Repetition Rates in the West Bank by Stage and Sex, 2022/2023

Indicator	Total			Basic			Secondary		
	Males	Females	Total	Males	Females	Total	Males	Females	Total
Drop-out Rate	1.07	0.52	0.79	0.73	0.21	0.47	2.76	1.66	2.13
Repetition Rate	0.32	0.25	0.28	0.32	0.22	0.27	0.32	0.35	0.34

*Data for schools does not include the Israeli Municipality and Culture Committee Schools in Jerusalem.

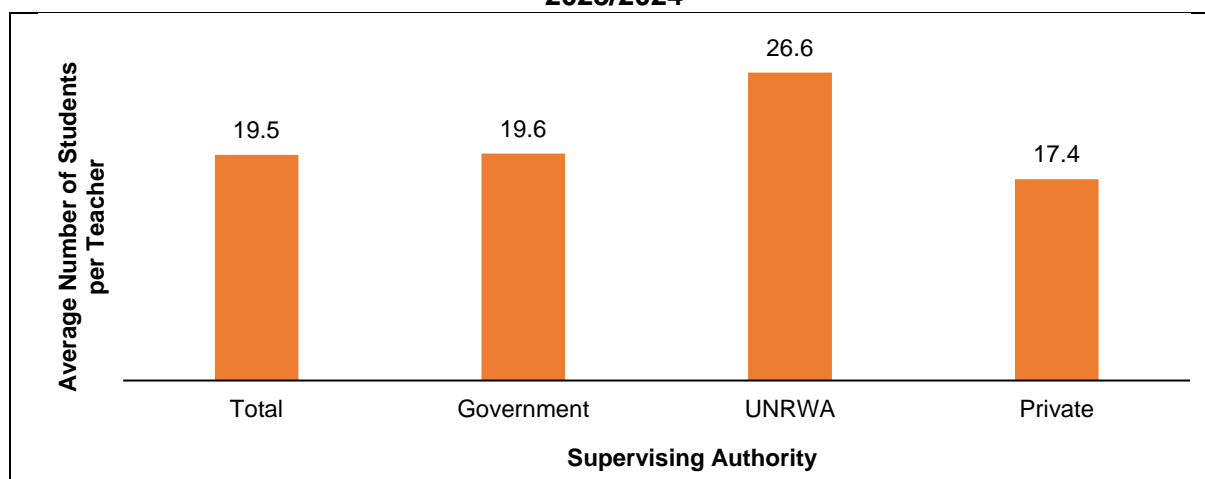
Source: Ministry of Education and Higher Education, 2024. Data base of education survey for scholastic year 2023\2024. Ramallah – Palestine.

In the scholastic year 2022/2023, the rate of grade repetition in the West Bank was relatively low across all educational stages, recorded at 0.28%. This rate showed a slight sex variation, with 0.32% for male students and 0.25% for female students. When analyzed by educational stage, the basic education level had a repetition rate of 0.27%, with a slightly higher rate of 0.32% for males compared to 0.22% for females. In secondary education, the repetition rate was somewhat higher, at 0.34%, with male students having a rate of 0.32% and female students slightly higher at 0.35%.

4.5.3 Average number of Students per Teacher for the Scholastic Year 2023/2024

In the scholastic year 2023/2024, the average student-to-teacher ratio in the West Bank schools was 19.5 students per teacher. In Government schools, the average was 19.6 students per teacher, in schools operated by the UNRWA, the ratio was significantly higher at 26.6 students per teacher. Private schools, on the other hand, reported the lowest student-to-teacher ratio, with an average of 17.4 students per teacher.

Average Number of Students per Teacher in the West Bank by Supervising Authority, 2023/2024



*Data for schools does not include the Israeli Municipality and Culture Committee Schools in Jerusalem and includes data for Jerusalem (J1).

Source: Ministry of Education and Higher Education, 2024. Data base of education survey for scholastic year 2023\2024. Ramallah – Palestine.

4.5.4 School Counseling in the West Bank for the Scholastic year 2023/2024

School counseling is crucial in shielding students from the adverse social, economic, and political impacts of their environments. It provides essential tools for students' survival and development, mitigates risks, and facilitates the early identification and intervention for students facing social or psychological challenges.

The percentage of schools in the West Bank covered by counseling services reached 72%, and the average number of students per educational counselor in the West Bank schools reached 465 students per educational counselor in the 2023/2024 scholastic year. These numbers are not sufficient, especially if the primary goal is preventive, especially under the current circumstances.

Table 11: Numbers of Educational Counselors, Average Number of Students per Counselor and the Percentage of Schools Covered in the West Bank schools by Counseling, by Supervisory Authority, 2023/2024.

Selected Indicators	Total	Supervisory Authority		
		Government	UNRWA	Private
Number of Counselors	1,703	1,254	71	378
Average Number of Students per Counselor	465	486	636	363
Percentage of Schools Covered by Counseling	71.5	67.9	72.9	87.3

*Data for schools does not include the Israeli Municipality and Culture Committee Schools in Jerusalem.

Source: Ministry of Education and Higher Education, 2024. Data base of education survey for scholastic year 2023\2024. Ramallah – Palestine.

4.5.5 Distribution of Schools in the West Bank by Main Source of Water, Electricity and Wastewater Disposal

The educational statistics from the scholastic year 2023/2024 demonstrate that the majority of schools in the West Bank have access to basic infrastructure, specifically in terms of electricity and water supply, with around 99% of schools connected to the electricity network and approximately 93% of schools connected to a public water network.

Table 12: Percentage Distribution of Schools in the West Bank by the Main Source of Water and Electricity and Wastewater Disposal, 2023/2024.

Main Source	Percentage
Main Source of Water	
Public water network	93.1
Tanks	2.7
Well	3.9
Other	0.3
Total	100
Main Source of Electricity	
Public electricity network	99.3
Private generator	0.7
Total	100
Primary Method of Wastewater Disposal	
Public sewage network	40.1
Porous Cesspit	24.1
Tight Cesspit	35.1
Other	0.7
Total	100

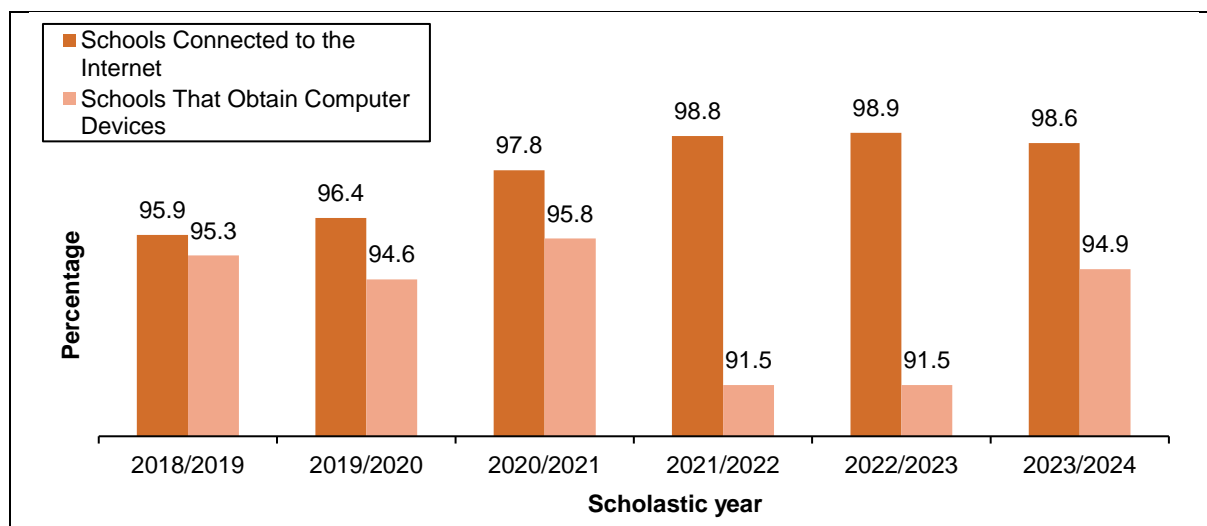
*Data for schools does not include the Israeli Municipality and Culture Committee Schools in Jerusalem.
Source: Ministry of Education, 2023. Data base of education survey for scholastic year 2023\2024.
 Ramallah – Palestine.

Educational statistics also show that the main method of wastewater disposal in the West Bank schools is through the public sewage network, accounting for 40%, while 35% of schools dispose of wastewater through the tight cesspits.

4.5.6 Students, the Internet and Computers

The data shows that the percentage of schools connected to the internet for educational purposes in the West Bank in the scholastic year 2023/2024 reached 98.6%.

Percentage of Schools Connected to the Internet* and That Obtain Computer Devices for Educational Purposes in Palestine, 2020/2019-2023/2024**



*Sustainable development indicator 4.a.1.2.

** Sustainable Development Indicator 4.a.1.3.

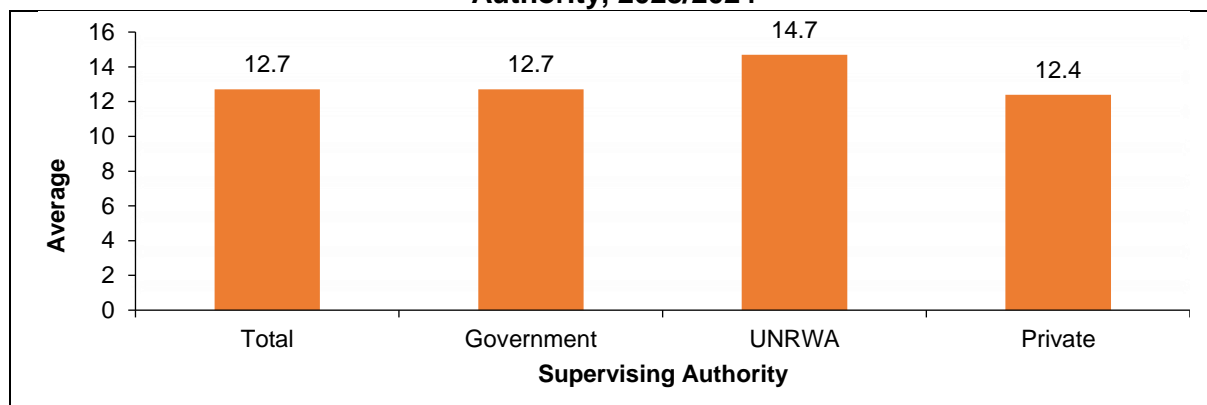
Note: Data for the 2023/2024 scholastic year represents data for the West Bank only.

Source: Ministry of Education, 2024. Data base of education survey 2013/2014 -2023\2024. Ramallah – Palestine.

The data also indicated that schools receiving computers for educational purposes in the West Bank during the scholastic year 2023/2024 reached 94.9%.

The average number of students per computer in the West Bank was 12.7 for the scholastic year 2023/2024. This figure varies by supervisory authority, with UNRWA schools reached 14.7 students per computer, Public schools at 12.7 students, and private schools showing the lowest average at 12.4 students per computer.

Average number of Students per Computer in the West Bank Schools by Supervising Authority, 2023/2024



*Data for schools does not include the Israeli Municipality and Culture Committee Schools in Jerusalem.
Source: Ministry of Education, 2024. Data base of education survey for scholastic year 2023\2024. Ramallah – Palestine.

4.5.7 Average Number of Students per Drinking Water Fountain, Toilet, and Hand Sink

The student-to-unit ratio for drinking water fountains, toilets, and hand sinks represents the number of students relying on a single unit of these essential facilities in schools. These ratios help assess the adequacy of school infrastructure to ensure student health and comfort, thereby supporting a healthy and safe learning environment.

A drinking water fountain provides students with access to clean drinking water. In the West Bank schools, around 32 students share a single drinking fountain, reflecting the efficiency of water provision for students; the higher the number of students per fountain, the lower the convenience and speed of access to drinking water.

The number of toilets allocated per age group or sex (male or female) is crucial for ensuring personal hygiene and comfort. The data indicates that approximately 32 students share a single toilet in the West Bank schools. Higher student-to-toilet ratios may lead to difficulties in maintaining hygiene and comfort.

Table 13: Average Number of Students Per Drinking Water Fountain, Toilet, and Hand Sink in the West Bank Schools by Supervising Authority, 2023/2024

Facilities / Supervising Authority	Average
Drinking Water Fountain	
Government	32.6
UNRWA	28.1
Private	31.0
Total	32.0
Toilet	
Government	34.4
UNRWA	27.5
Private	25.2
Total	31.9
Hand Sink	
Government	49.4
UNRWA	37.7
Private	32.6
Total	44.6

*Data for schools does not include the Israeli Municipality and Culture Committee Schools in Jerusalem.

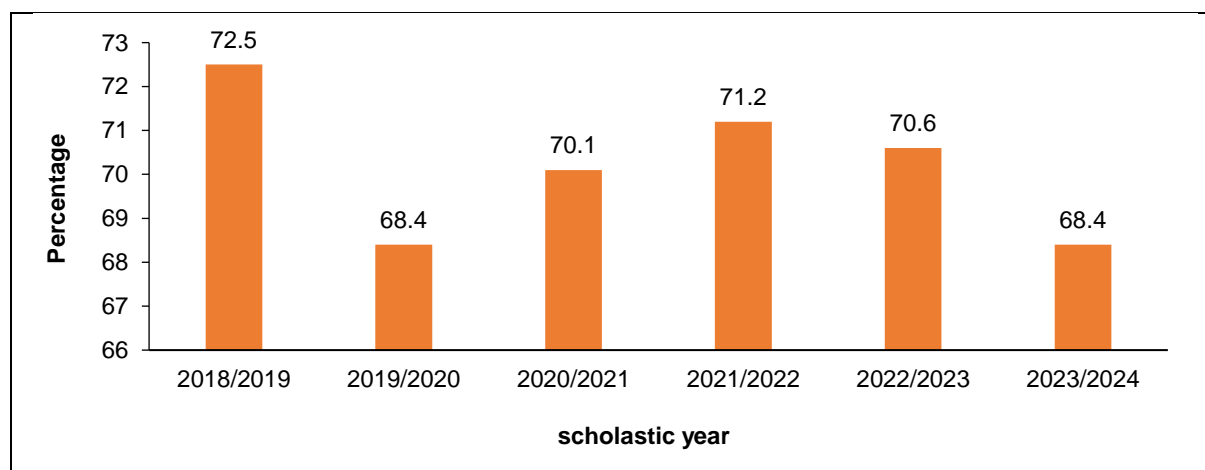
Source: Ministry of Education, 2024. Data base of education survey for scholastic year 2023\2024. Ramallah – Palestine.

Around 45 students also share a single hand sink in the West Bank schools. The hand sink is where students wash their hands, which is essential for maintaining hygiene after using the toilet and before eating. The higher the number of students per hand sink, the more likely it is to cause congestion and difficulty accessing it during peak times, such as break periods.

4.6 Students with Disabilities in Schools

Data shows that the percentage of schools with infrastructure and materials adapted to the needs of students with disabilities in the West Bank in the 2023/2024 scholastic year reached 68.4%.

Percentage of Schools with Infrastructure and Materials Adapted to the Needs of Students with Disabilities* in Palestine, 2018/2019 – 2023/2024



*Sustainable development indicator 4.a.1.4

Note: Data for the 2023/2024 scholastic year represents data for the West Bank only.

Source: Ministry of Education, 2024. Data base of education survey for scholastic year 2023\2024. Ramallah – Palestine.

The data from the scholastic year 2023/2024 shows that among students with disabilities attending government schools in the West Bank, communication disorders are the most common type of disability, accounting for 29.2% of cases and are more prevalent among males than females. Following this, movement disabilities and cerebral palsy constitute a significant portion, representing 26.3% of disabilities among these students. And then learning difficulties at (22.2%), which are more prevalent among females than males.

Table 14: Distribution of Students with Disabilities Enrolled in Public Schools in the West bank by Type of Disability, and Sex, 2023/2024

Disability Type	Both sexes	Sex	
		Males	Females
Communication Disorders	1,315	729	586
Movement + cerebral palsy	1,184	617	567
learning difficulties	1,000	379	621
Autism and pervasive developmental disorder	247	174	73
Mild and moderate mental illness, Down	744	307	437
Total	4,490	2,206	2,284

*Data for schools does not include the Israeli Municipality and Culture Committee Schools in Jerusalem.

Source: Ministry of Education, 2024. Data base of education survey for scholastic year 2023\2024. Ramallah – Palestine.

Chapter Five

Health Sector

State parties recognize the child's rights to enjoy the highest possible health level and to have access to medical treatment and health rehabilitation. State Parties shall exert utmost efforts to ensure that no child is denied its right to these health care services.

Child's Rights Convention, Article 24-1)

Investing in children's health is a crucial step towards creating a society that is both healthy and productive. Achieving this goal requires a multifaceted approach, encompassing legal, legislative, policy, and planning dimensions. It involves the implementation of comprehensive programs, the allocation of appropriate budgets, and the provision of both curative and preventive healthcare services. Building partnerships and enhancing awareness among children, households, society, and the state about the importance of children's health is also vital. Equipping children with the knowledge to make healthy lifestyle choices and to understand prevention strategies is key. A special focus should be placed on marginalized children and those at risk of marginalization, as this will help to bridge the health and social disparities among children in different regions of Palestine. By targeting these groups, there can be a significant reduction in the financial and health burdens on the society. This approach not only protects children in the present but also safeguards their future, particularly against chronic diseases. The most prominent health indicators for the Gaza Strip will be presented due to the lack of updated data on the health situation in the West Bank.

The ongoing Israeli aggression on the Gaza Strip since October 7, 2023, which has had a devastating impact on the health status of Palestinian children, as the bombing and military attacks. Bombing and military attacks have exposed children to direct injuries, which may result in permanent disabilities or even death. The destruction of healthcare infrastructure impedes access to essential medical care. In addition, children endure immense psychological stress, leading to mental health disorders such as anxiety, depression, and post-traumatic stress disorder (PTSD). The destruction of water and sanitation facilities has further led to the spread of infectious diseases, while malnutrition worsens due to the blockade and deteriorating economic conditions. These health challenges impact children's physical and mental development, limiting their chances for a better future and deepening the health and social crisis within Palestinian society.

5.1 Orphaned children in Gaza Strip

In 2020, there were 26,349 children aged (0-17 years) in Gaza Strip living as orphans, (having lost one or both parents). Data indicates that 35,055 children in Gaza Strip became orphans since October 7, 2023, due to the loss of one or both parents, representing 1% of the total displaced population, which reached two million people in Gaza Strip. This brings the total number of orphaned children to 61,404. As a result, they live in extremely difficult conditions and exceptional circumstances, lacking proper shelter, which can lead to profound negative effects on children, including psychological and social impacts such as loneliness, deteriorating mental health, diminished learning, and social development.

5.2 Famine and Malnutrition in Gaza Strip

The right to access sufficient and nutritious food is considered one of the fundamental rights essential for the survival, growth, and development of children. Studies highlight the importance of proper nutrition for both the child and the mother during pregnancy, emphasizing the need for vitamins and necessary supplements to protect the child. Furthermore, exclusive breastfeeding during the first six months of a child's life is crucial for providing the necessary immunity against diseases during this period.

The Integrated Food Security Phase Classification (IPC)⁶ report indicates that the number of people classified in Phase 5 (Emergency) is expected to nearly triple in the upcoming months, specifically from November 2024 to April 2025. Approximately 1.95 million people, representing over 90% of the population in Gaza Strip, are experiencing high levels of acute food insecurity, classified at Phase 3 (Crisis) or higher. This includes 345,000 individuals (16%) in a state of Emergency (Phase 5) and 876,000 people (41%) in a state of Crisis (Phase 4). Despite the lower population in Rafah and northern governorates, these areas are likely to face more severe acute food insecurity. These phases are characterized by extreme food shortages and famine, exhausting coping mechanisms, which results in alarmingly high rates of acute malnutrition among children under five, alongside a significant increase in mortality rates.

According to the Integrated Food Security Phase Classification (IPC) report, approximately 60,000 cases of acute malnutrition are expected among children aged 6 to 59 months from September 2024 to August 2025, with 12,000 children (20%) suffering from severe acute malnutrition. Additionally, 16,500 pregnant and lactating women will require treatment for acute malnutrition. This situation arises from a combination of severe food deprivation, the collapse of healthcare and nutrition services, and lack of access to safe water and sanitation facilities, compounded by winter temperatures, rainfall, and flooding, which will worsen acute malnutrition and increase the risk of disease outbreaks in densely populated areas.

Data from the Ministry of Health indicates that 37 children have died due to malnutrition, dehydration, and famine so far, with 3,500 children at risk of death due to malnutrition and food shortages. In northern Gaza Strip, nearly one in five children suffers from wasting, the most life-threatening form of malnutrition.

It is worth mentioning that in 2020, the percentage of children suffering from moderate underweight in Gaza Strip was 2.1%, while severe underweight was 0.3%, and the percentage of children suffering from moderate stunting was 9.0% timely, while 1.8% suffered from severe stunting. The percentage of children suffering from moderate wasting was 1%, and severe wasting was 0.5%.

5.3 Newborn Children

Newborns in Gaza Strip find themselves in a tough battle for survival. Health data from UNICEF reveals that around 20,000 children have been born since the beginning of the Israeli aggression on Gaza Strip. Pregnant women suffer from malnutrition, dehydration, and severe food scarcity; as a result, many of their children are born underweight and suffer from health problems, in addition to the possibility of not receiving vaccinations due to their shortage, this means the emergence of diseases that have been eradicated and were not present among children, such as measles, whooping cough, polio, hepatitis and others.

⁶ <https://www.ipcinfo.org/ipcinfo-website/countries-in-focus-archive/issue-112/en/>

In 2020, the neonatal mortality rate in Gaza Strip reached 8.8 deaths per 1,000 live births. The estimated number of children in the vaccination age group (0-23 months) was 208,300. It is estimated that 16,854 children were unable to receive routine vaccinations, leading to the resurgence of several epidemic diseases, most notably hepatitis. This situation underscores the alarming future of health in Gaza Strip and the urgent need for humanitarian intervention and sustainable solutions to address the health crisis.

5.4 Disease incidence

Children in Gaza Strip face increasing health risks amid the ongoing aggression, with deteriorating living conditions leading to the spread of various diseases. The prevalence of gastrointestinal diseases, such as diarrhea and stomach infections, has risen due to the lack of clean water and contamination of drinking sources. This shortage has also contributed to the rise of skin diseases, including scabies and skin infections.

Moreover, overcrowding in unhealthy shelters and air pollution from bombings have led to a spike in respiratory illnesses, such as asthma and pneumonia. Additionally, children suffer from psychological issues due to repeated trauma, including anxiety and sleep disorders, which affect their emotional and social development. The lack of food resources resulting from the blockade has worsened malnutrition, leading to weakened immunity and increased vulnerability to various diseases.

According to the latest data from the World Health Organization (WHO)⁷, the rates of communicable diseases are alarming across Gaza Strip. More than 1.1 million cases of acute respiratory infections, 669,000 cases of acute watery diarrhea, 225,000 cases of skin diseases, and 132,000 cases of acute jaundice syndrome have been reported. Additionally, there have been 18 reported cases of acute flaccid paralysis, 71,338 cases of hepatitis infections due to displacement, and 1,737,524 cases of infectious diseases linked to displacement.

The destruction of the healthcare system in Gaza Strip, ongoing displacement, shortages of medical supplies, and obstacles to accessing primary healthcare have led to a decline in routine vaccination rates during the months of aggression. Poor water quality and inadequate sanitation have facilitated the spread of many dangerous viruses and epidemics, increasing the risk of vaccine-preventable diseases, including the poliovirus.

On July 19, 2024, the WHO announced the spread of the type two poliovirus strain in Gaza Strip, marking the first reported cases of polio in the region in at least 25 years. The vaccination rate against polio before the onset of the aggression was 99%, but it has now dropped to 86%. Children under five are at the highest risk of contracting the virus, particularly infants under two, many of whom have not received vaccinations due to the ongoing conflict. If the virus spreads uncontrollably and children do not receive the necessary vaccinations, it poses a threat to neighboring countries as well.

In response, the WHO, in collaboration with the United Nations and the Palestinian Ministry of Health, organized the first round of polio vaccinations for approximately 640,000 children over 12 days (September 1-12, 2024). The new oral polio vaccine type 2 (nOPV2) was administered to 559,161 children aged 0-10 years throughout Gaza Strip. The second round of polio vaccinations then took place (October 10-25, 2024), where 556,774 children received the vaccine.

⁷ <https://www.ochaopt.org/ar/content/humanitarian-situation-update-231-gaza-strip>

However, due to escalating violence, intense bombardment, mass displacement orders, and the absence of guaranteed humanitarian ceasefires in much of northern Gaza Strip, the technical committee responsible for polio in Gaza Strip, which includes the Palestinian Ministry of Health, WHO, UNICEF, UNRWA, and partners, was forced to postpone the third phase of the polio vaccination campaign, which was scheduled to begin on October 23. This final phase aims to vaccinate 119,279 children throughout northern Gaza Strip. To stop the transmission of the poliovirus, at least 90% of all children across Gaza Strip must be vaccinated, which is essential for an effective campaign to halt its spread and prevent further outbreaks.

Table 15: Number of Children in Gaza Strip Who Received Polio Vaccination during September and October 2024

Governorate/Sex/Age	First round	Second round
Governorate		
North Gaza	45,665	5,185
Gaza	66,844	100,373
Dier Al Balah	195,466	202,355
Khan Younis	239,640	239,985
Rafah	11,546	8,876
Total	559,161	556,774
Sex		
Males	287,099	285,064
Females	272,062	271,710
Total	559,161	556,774
Age group		
4-0	278,807	265,831
10-5	280,354	290,943
Total	559,161	556,774

Source: The OPT Health Cluster <https://app.powerbi.com>

5.5 Access to Safe Drinking Water

Under normal circumstances, prior to the Israeli aggression, only about 4% of households in Gaza Strip used a safely managed drinking water source (households with improved sources of drinking water free from bacteria, such as E. coli) available when needed in 2019. However, since the onset of the aggression, residents in Gaza Strip are living on one-fifth of the amount of water available before the Israeli assault, with daily individual water allocation ranging from 3 to 15 liters. This amount is below the World Health Organization's recommended quantity to meet an individual's water needs, indicating a severe shortage in water quality.

The aggression has led to the destruction of water infrastructure, exacerbating the situation. Many vital facilities, including wells, desalination plants, and storage tanks, have been damaged, negatively affecting residents' ability to access clean and safe drinking water.

This acute shortage in both the quantity and quality of water has led to the spread of gastrointestinal diseases, such as diarrhea and food poisoning, adversely impacting children's health. Additionally, the lack of sufficient water affects personal hygiene and public health, increasing the risk of disease transmission. Washing hands with soap and water is considered the most cost-effective method to combat diarrhea and acute respiratory infections in children

under five years old. Furthermore, the difficult living conditions may lead to psychological issues, such as anxiety and depression, along with negative effects on children's growth and development.

5.6 The Need for Psychological Support Due to the Effects of Israeli Aggression

Data indicates that over 816,000 children in Gaza Strip require psychological assistance due to the ongoing Israeli aggression. Witnessing scenes of killing and destruction resulting from the ongoing Israeli aggression for the past 400 days, it leaves deep psychological effects on the children of Gaza Strip. These effects may include negative emotions such as fear, anxiety, depression, and psychological shock due to continuous psychological pressure and material and human losses, such as the loss of relatives or homes. The aggression can also affect their behavior and daily life patterns, such as changes in sleep patterns, nutrition, and social relationships. Additionally, children may suffer from painful physical injuries or the loss of loved ones, increasing their need for psychological and emotional support to recover from these traumatic experiences.

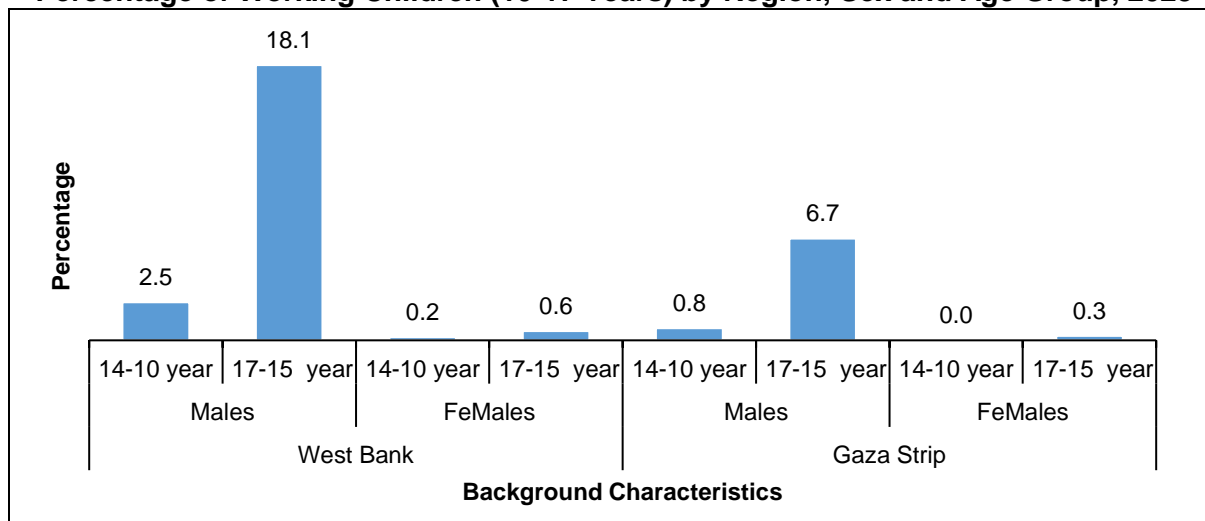
Chapter Six

Protection

6.1 Child in Labour

The percentage of working children aged (10-14 years) in the West Bank reached 1.4%, with 2.5% for males and 0.2% for females, while this percentage for the age group (15-17 years) reached 9.3%, with 18.1% for males and 0.6% for females for the year 2023.

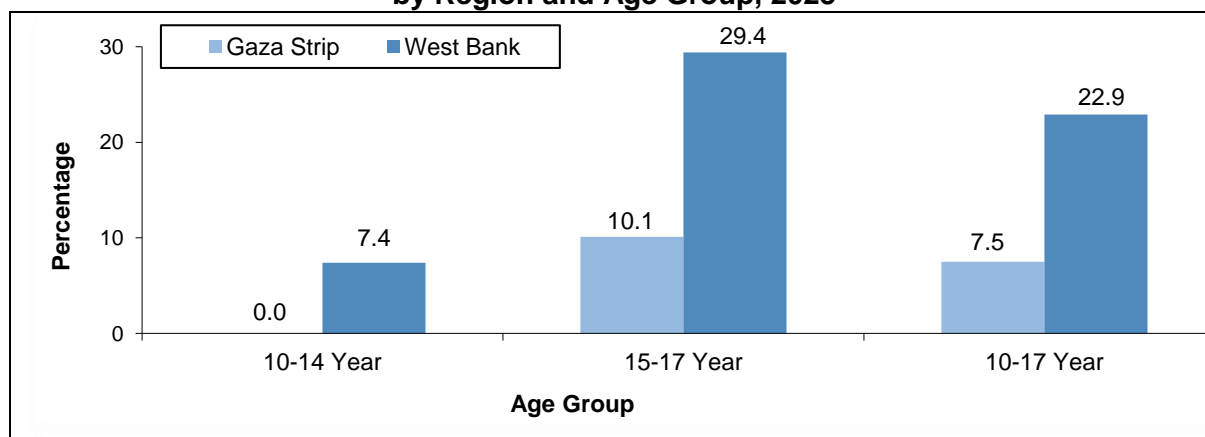
Percentage of Working Children (10-17 Years) by Region, Sex and Age Group, 2023



* Data for the West Bank represent the full year 2023, while data for Gaza Strip represent only the first three quarters of 2023. Source: Palestinian Central Bureau of Statistics, 2024. Data base of Labour Force Survey, 2023. Ramallah-Palestine.

The percentage of working children aged (10-14 years) in Gaza Strip reached 0.5%, with 0.8% for males and 0.0% for females, while this percentage for the age group (15-17 years) reached 3.4%, with 6.7% for males and 0.3% for females for the year 2023.

Percentage of Working Children (10-17 Year) who are Not Currently Enrolled in Education Out of the Total Children Who are Not Enrolled in Education by Region and Age Group, 2023

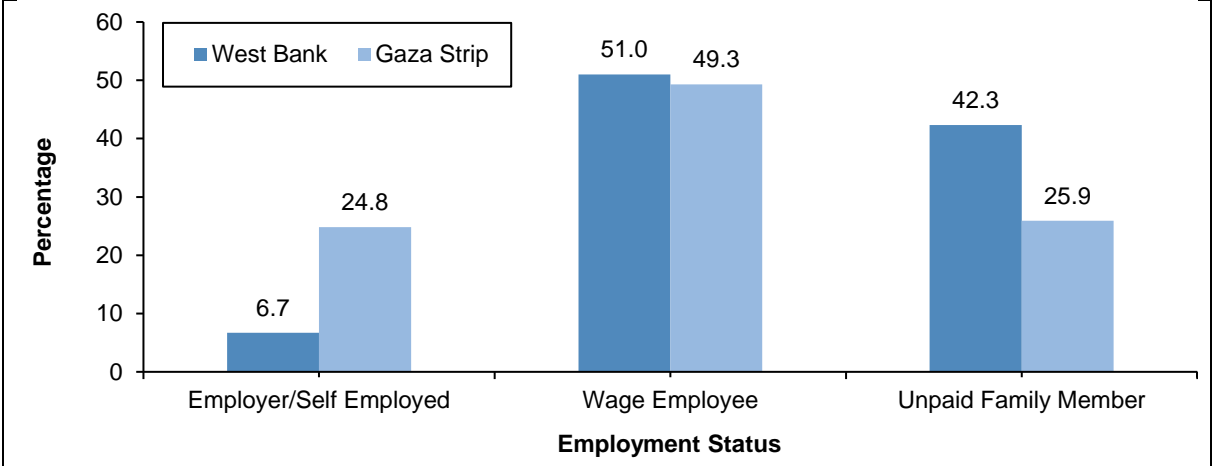


* Data for the West Bank represent the full year 2023, while data for Gaza Strip represent only the first three quarters of 2023. Source: Palestinian Central Bureau of Statistics, 2024. Data base of Labour Force Survey, 2023. Ramallah-Palestine.

For working children who are not enrolled in education, the percentage reached 22.9% of the total children not attending school in the West Bank and 7.5% in Gaza Strip for the age group

(10-17 years) in 2023. Meanwhile, the percentage of children who are working and enrolled in education for the same age group and year was 29.1% in the West Bank and 25.5% in Gaza Strip.

Percentage Distribution of Children Aged (10-17 Year) Working by Region and Employment Status, 2023



* Data for the West Bank represent the full year 2023, while data for Gaza Strip represent only the first three quarters of 2023. Source: Palestinian Central Bureau of Statistics, 2024. Data base of Labour Force Survey, 2023. Ramallah-Palestine.

More than a quarter of children aged (10-17 years) are working as unpaid family members in Gaza Strip, and about half of working children are paid employees in the West Bank and Gaza Strip in 2023.

Table 16: Average Daily Wage in Shekels, Median Wage and Average Weekly Working Hours for Wage-Employed Children (10-17 Year) by Region, 2023

Region	Average daily wage in shekels	Median daily wage	Average weekly working hours
West Bank	85.3	76.9	43.7
Gaza strip	15.4**	15.0*	43.8*

* Data for the West Bank represent the full year 2023, while data for Gaza Strip represent only the first three quarters of 2023. Source: Palestinian Central Bureau of Statistics, 2024. Data base of Labour Force Survey, 2023. Ramallah-Palestine. (**): High variance

The disparity appears clearly in the average daily wage for wage-employed children aged (10-17 years) by region, as the average wage in the West Bank reached (85.3 NIS) compared to (15.4 NIS) for wage-employed children in the Gaza Strip. Table 21 shows that the average number of weekly working hours worked by children higher than the average working hours for individuals 15 years and above.

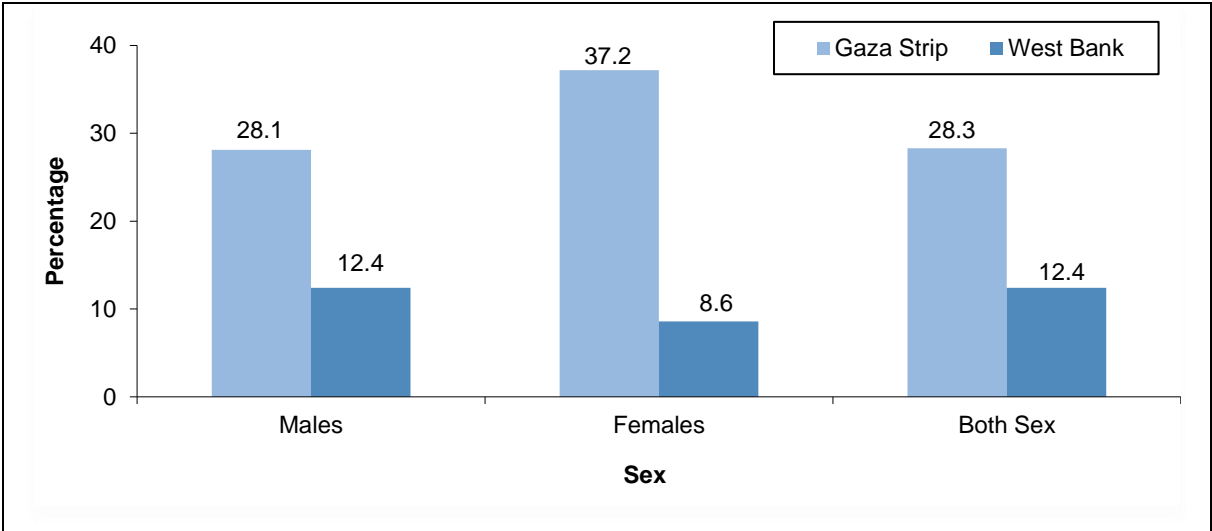
The phenomenon of child labor is considered a serious social problem, indicating the use of children for work during their early years instead of focusing on their fundamental rights and comprehensive development. This phenomenon results from various factors, including poverty, which forces households to rely on the income of children to meet their basic needs. Children also turn to work in the face of limited educational opportunities and dropout rates, where work becomes a tangible alternative to education. Households are affected by challenging economic conditions and job loss, leading children to contribute to supporting the household.

6.2 Unemployment

The gap remains large in unemployment rates between men and women in the West Bank and Gaza Strip, as this rate reached 24.4% and 66.7% among women in the West Bank and Gaza Strip, respectively. Compared to 16.9% and 40.0% among men in the West Bank and Gaza Strip, respectively, in 2023.

As for the unemployment rate among women who head households reached 8.6% and 37.2% in the West Bank and Gaza Strip, respectively, in 2023, compared to 12.4% and 28.1% among men who head households in the West Bank and Gaza Strip, respectively. This may be reflected on children who live in households headed by women or men who are among the ranks of unemployment, whether on the standard of living or psychologically for these children.

Unemployment Rate among Heads of Household by Region and Sex of Head of Household, 2023



* Data for the West Bank represent the full year 2023, while data for Gaza Strip represent only the first three quarters of 2023. Source: **Palestinian Central Bureau of Statistics, 2024**. Data base of Labour Force Survey, 2023. Ramallah-Palestine.

6.3 Poverty in the West Bank

Two poverty lines were prepared according to the consumption patterns of households, the first is known as the poverty line and the second is the deep poverty line. The poverty line reflects a budget covering basic needs, in addition to other necessities like healthcare, education, transportation, communication, personal care, household items, furniture, and other home essentials. The extreme poverty line, however, reflects the budget for only essential needs, such as food, clothing, and housing. Both poverty lines were adjusted to account for the diverse consumption needs of households, based on household composition, family size, and number of children, with the reference household being a family of five (two adults and three children).⁸

6.3.1 The prevalence of Poverty

11.5% of Individuals suffer from Poverty in the West Bank, 2023

The poverty percentage among individuals in the West Bank in 2023, based on monthly consumption patterns, reached 11.5%. Additionally, 4.3% of individuals in the West Bank

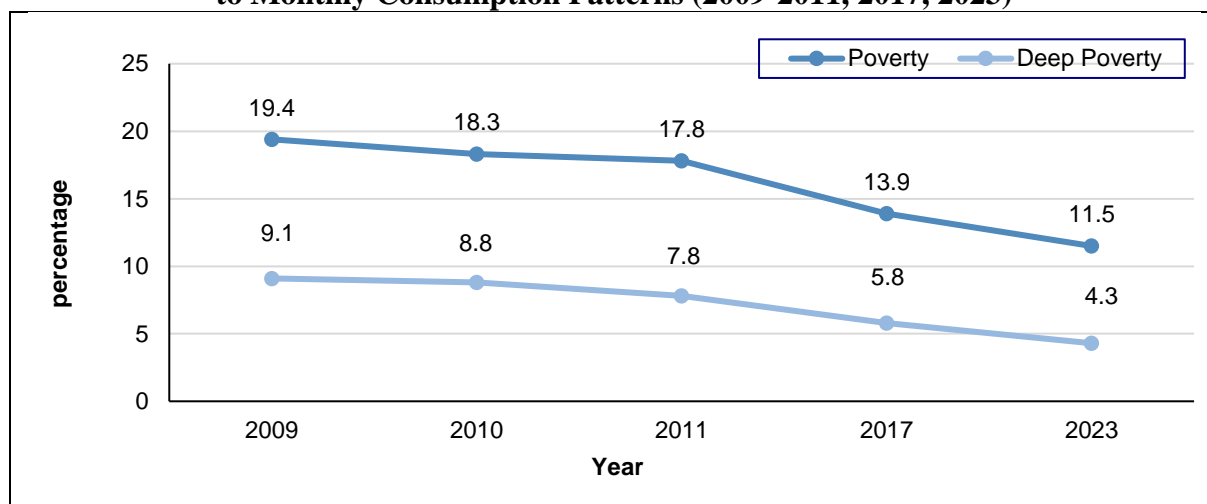
⁸ **Palestinian Central Bureau of Statistics, 2024**. Main Findings of Living Standards in the West Bank (Expenditure, Consumption and Poverty), 2023. Ramallah – Palestine.

suffer from deep poverty according to monthly household consumption patterns. Based on average income, the poverty percentage among individuals was 22.9%, and 15.3% of individuals in the West Bank have a monthly income below the deep poverty line.

Decrease in Poverty Percentages among Individuals Between 2017 and 2023

The poverty percentage according to monthly consumption patterns in the West Bank decreased, reaching 11.5% in 2023, while it was 13.9% in 2017. On the other hand, the poverty percentage according to monthly income increased, as it was 15.1% in 2017 and reached 15.3% in 2023.

Poverty and Deep Poverty Percentages Among Individuals in the West Bank According to Monthly Consumption Patterns (2009-2011, 2017, 2023)

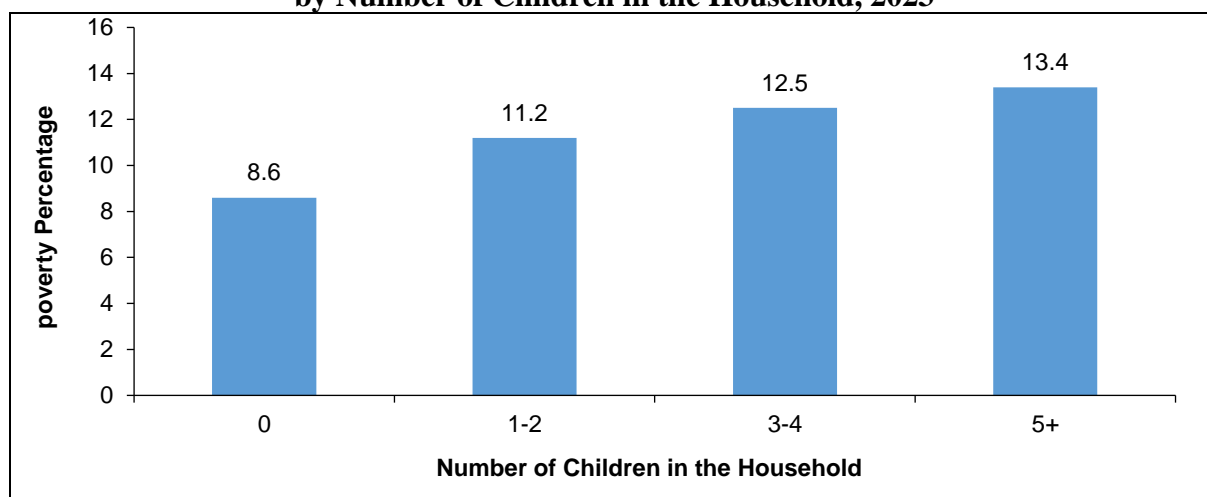


Source: Palestinian Central Bureau of Statistics, 2024. Main Findings of Living Standards in the West Bank (Expenditure, Consumption and Poverty), 2023. Ramallah – Palestine

6.3.2 Poverty and Number of Children in the Household

There is a clear relationship between the number of children in households and poverty Percentages. The poverty percentage among individuals in households with children was 12.2%, compared to 8.6% among those in households without children. The poverty percentage increases with the number of children in the household; individuals in households with one or two children are less vulnerable to poverty, with a poverty percentage of 11.2%. This percentage begins to exceed the national poverty percentage in households with three or more children, reaching 12.5% for households with 3-4 children and peaking at 13.4% for households with five or more children.

Poverty Percentages among Individuals According To Monthly Consumption Patterns by Number of Children in the Household, 2023



Source: Palestinian Central Bureau of Statistics, 2024. Main Findings of Living Standards in the West Bank (Expenditure, Consumption and Poverty), 2023. Ramallah – Palestine.

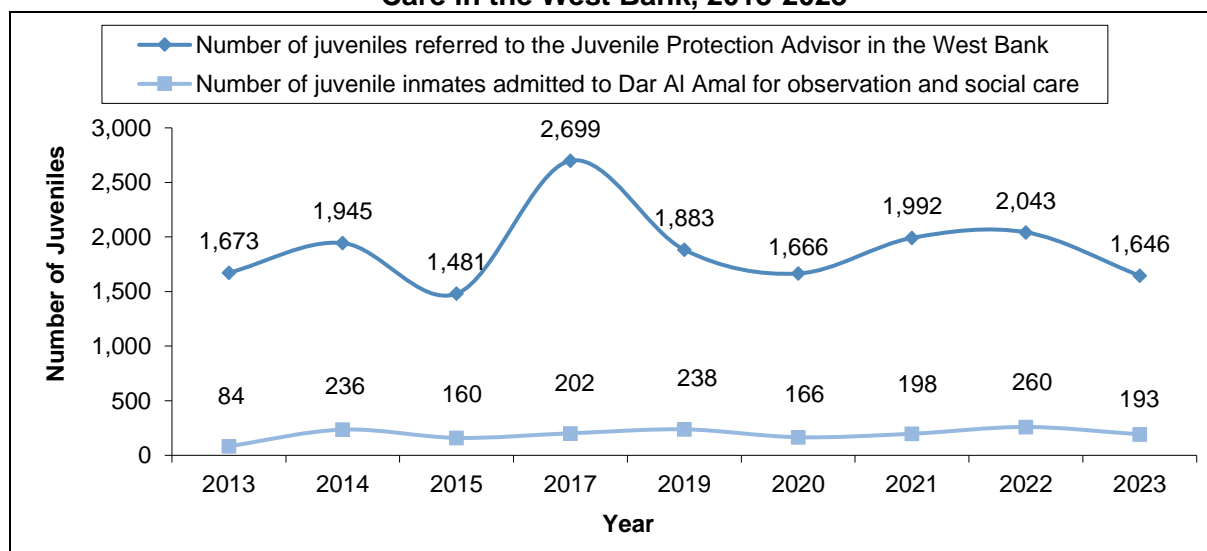
6.3.3 Poor Children

The poverty percentage among children under 18 years old in the West Bank reached 11.7% in 2023, with an estimated 148,000 children living in poverty. Additionally, 60,540 children suffer from extreme poverty, representing 4.5% of children in the West Bank.

6.4 Children In Conflict With the Law

The 2023 data from the Ministry of Social Development highlights the issue of children in conflict with the law in the West Bank. A total of 1,646 juveniles were referred to the Juvenile Protection Counselor during the year. Out of these, a notable number, 193 juveniles, were admitted to Dar Al Amal, an institution dedicated to observation and social care.

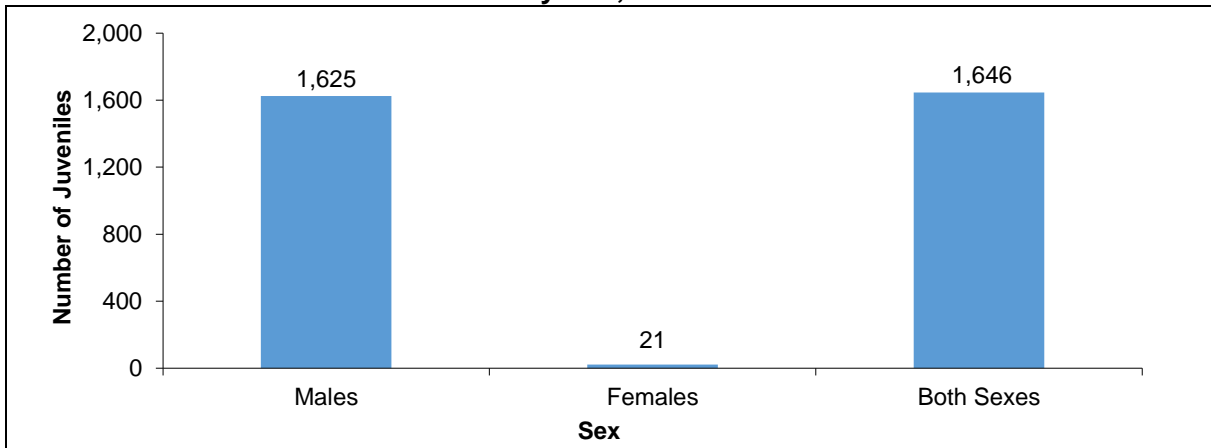
The Number of Juveniles who were Referred to the Juvenile Protection Counselor and the Number of Juveniles who were Admitted to Dar Al Amal for Observation and Social Care in the West Bank, 2013-2023



Source: Ministry of Social Development, 2024. Ramallah – Palestine.

The data also showed that 98.7% of juveniles referred to the Juvenile Protection Counselor in the West Bank were males, compared to 1.3% females.

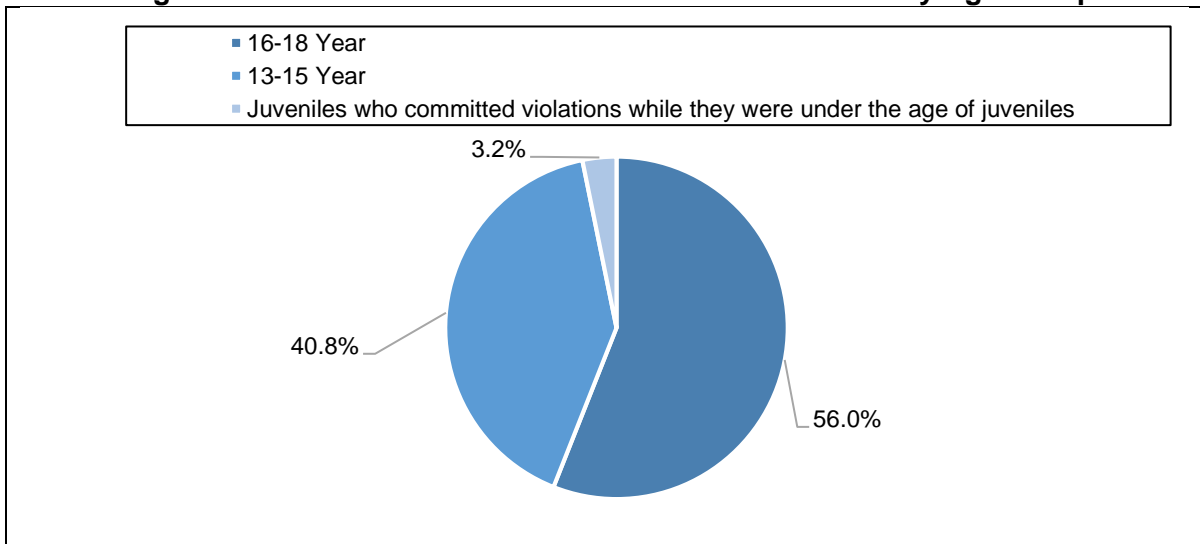
Number of Juveniles Referred to the Juvenile Protection Counselor in the West Bank, by Sex, 2023



Source: Ministry of Social Development, 2024. Ramallah – Palestine.

56% of the juveniles who were referred to the Juvenile Protection counselor in the West Bank were in the age group (16-18 years), compared to 41% in the age group (13-15 years), and while 3% committed the violation while they were of the age of juveniles in the year 2023 in the West Bank.

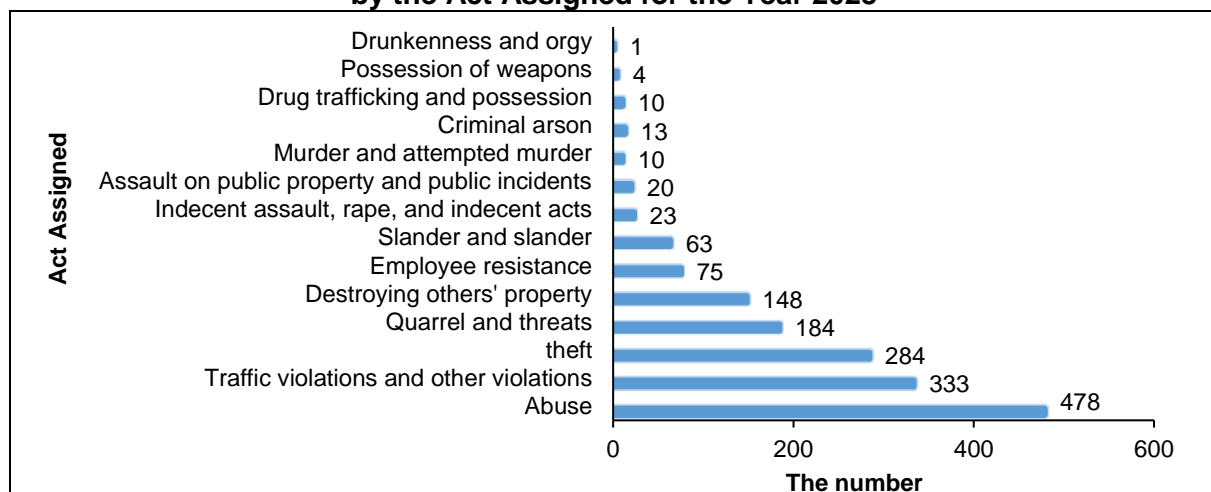
Percentage Distribution of Juvenile Children in the West Bank by Age Group in 2023



Source: Ministry of Social Development, 2024. Ramallah – Palestine.

Regarding to the actions assigned to juveniles when referring them to the Juvenile Protection advisor in the West Bank, we find that 29% of the juveniles were assigned the act of “harm,” then comes the juveniles who were assigned the act of traffic violations and other violations at a rate of 20%, and a percentage of 17% of the juveniles were assigned the act of theft, and 11% were assigned the act of quarrels and threats.

Distribution of Juveniles Referred to the Juvenile Counselor Guide in the West Bank by the Act Assigned for the Year 2023

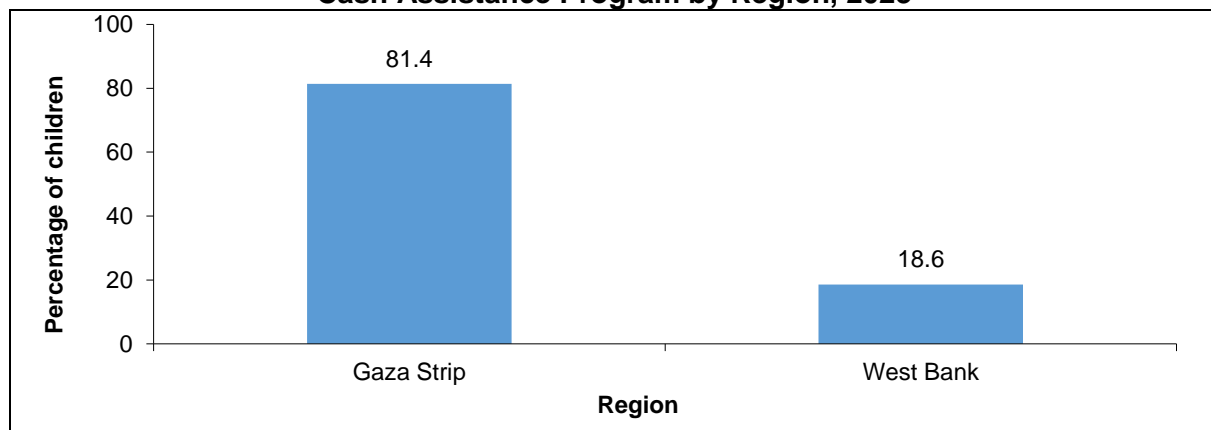


Source: Ministry of Social Development, 2024. Ramallah – Palestine.

6.5 Social Welfare, Emergency assistance

Data from the Ministry of Social Development for the year 2023 show that the number of children from poor households receiving Emergency assistance reached 212,104 children, 39,381 in the West Bank and 172,723 in Gaza Strip.

Percentage Distribution of Children from Palestinian Households Benefiting from the Cash Assistance Program by Region, 2023



Source: Ministry of Social Development, 2024. Ramallah – Palestine.

The data clearly indicates a disparity in the distribution of aid to children from poor households between Gaza Strip and the West Bank. Children in poor households residing in Gaza Strip received a greater amount of aid compared to those in the West Bank.

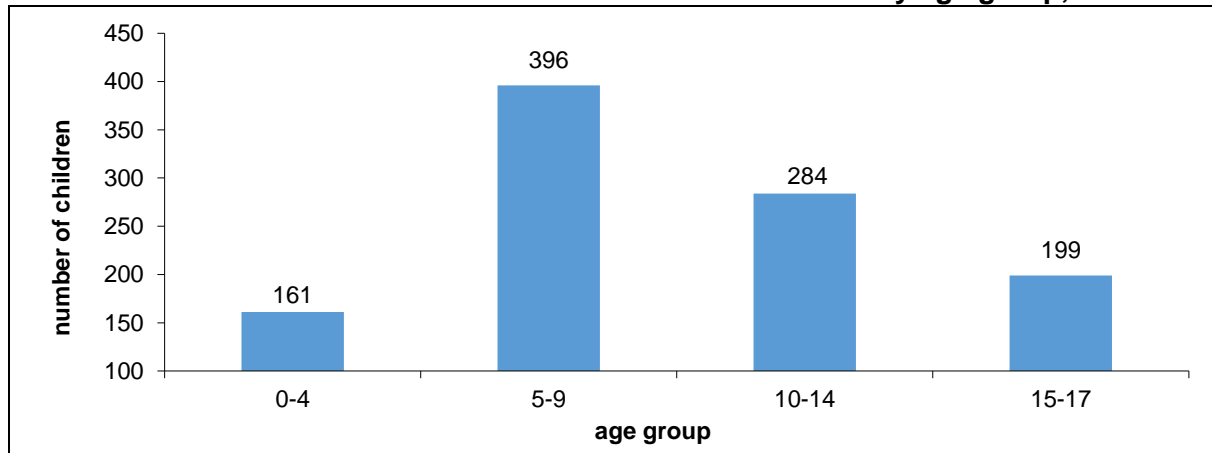
6.6 Children of Unknown Parentage and Illegitimate

Data from the Ministry of Social Development for the year 2023 indicate that the number of children of unknown parentage and born out of wedlock for the year 2023 who were reported in all social development offices in the West Bank reached 3 children, and the issuance of birth certificates for them was followed up, and the children were nominated for households qualified for fostering and foster households and they were handed over according to the system: 1 male children and 2 female children. Special amendments were also made to the first and last names of a number of children fostered through the Ministry of Interior.

6.7 Children Victims of Violence

The data from the Ministry of Social Development for the year 2023 indicated that the number of children who were victims of violence in the West Bank in 2023 and reported across all social development directorates in the West Bank reached 1,040 children. Of these, 38.1% were in the age group (5-9 years), while 27.3% were in the age group (10-14 years), 19.1% were in the age group (15-17 years), and 15.5% were in the age group (0-4 years). Additionally, four children with disabilities were reported as victims of violence, equally distributed between sex, with two males and two females.

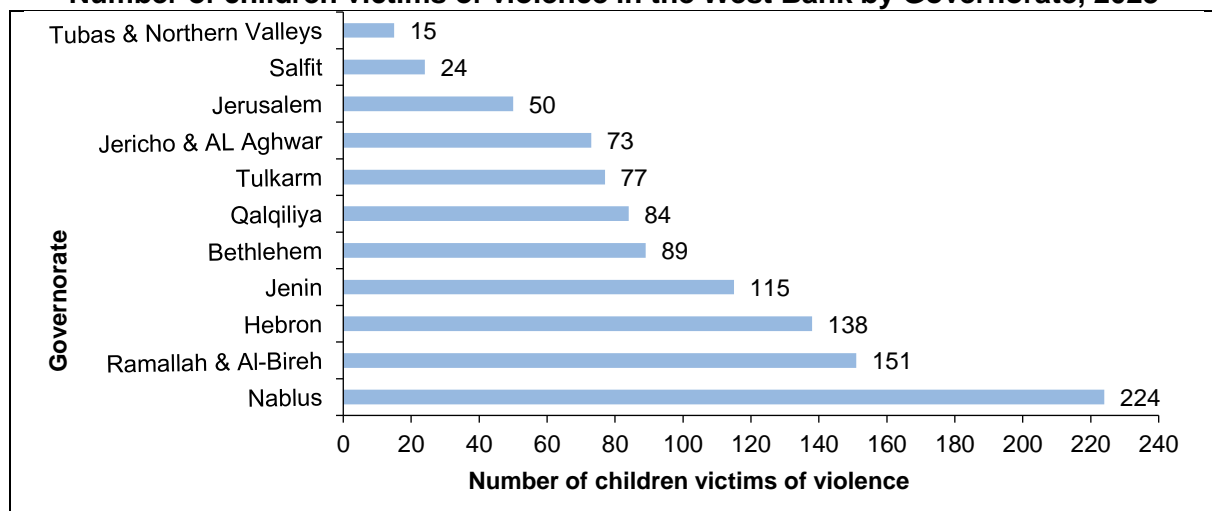
Number of children victims of violence in the West Bank by age group, 2023



Source: Ministry of Social Development, 2024. Ramallah – Palestine.

According to the data, Nablus Governorate recorded the highest number of child violence cases, with 224 children, followed by the Ramallah and Al-Bireh Governorate with 151 children, and then the Hebron Governorate with 138 children. Meanwhile, Tubas and the Northern Valleys Governorate recorded the lowest number of cases, with 15 children.

Number of children victims of violence in the West Bank by Governorate, 2023



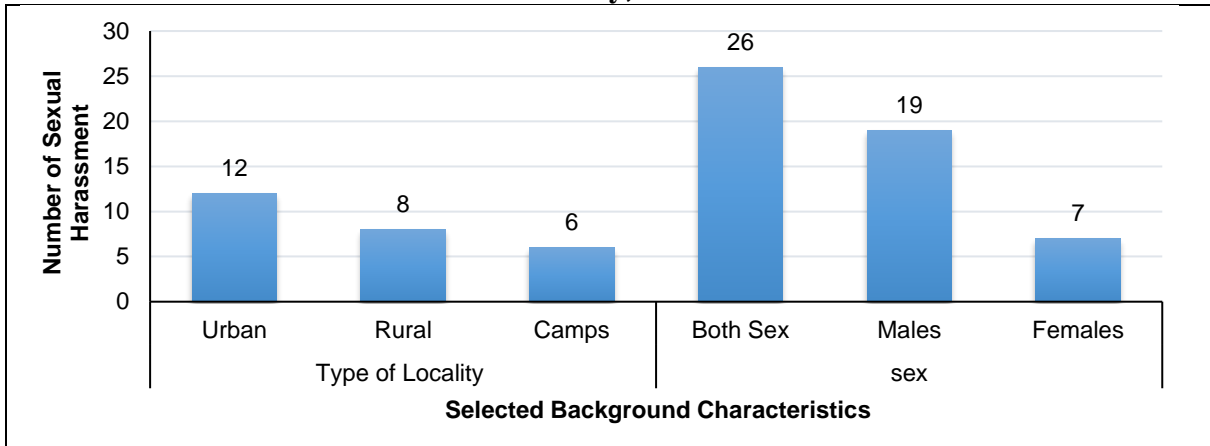
Source: Ministry of Social Development, 2024. Ramallah – Palestine.

6.8 Child Sexual Harassment Cases

The records of the Palestinian police for 2023 indicated that the number of child victims of sexual harassment (defined as an act of hostility and unwanted behavior of a sexual nature that violates a person’s dignity, body, privacy, and feelings, creating an uncomfortable environment for the individual, and taking various forms such as verbal harassment, gestures, threats, and

intimidation) reported in the West Bank amounted to 26 children, distributed by sex as 19 males and 7 females.

Number of Child Sexual Harassment Cases in the West Bank by Sex and Type of Locality, 2023



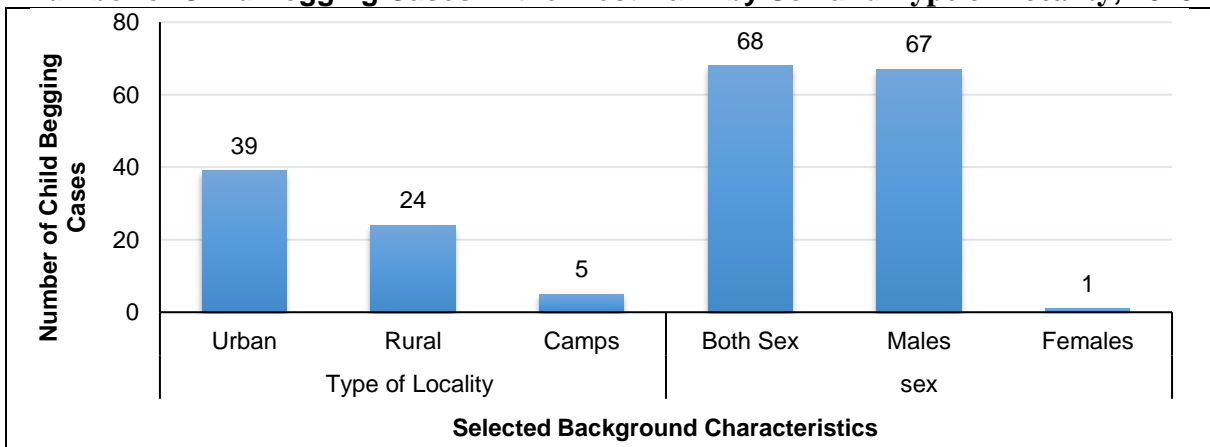
Source: Palestinian Police, 2024. Ramallah – Palestine.

The Palestinian police records for 2023 indicated that the number of child victims of sexual harassment in the West Bank was higher in urban areas compared to rural areas and camps. In urban areas, 12 cases were recorded, while 8 cases were reported in rural areas, and 6 cases in camps.

6.9 Child Begging Cases

The Palestinian police records for 2023 showed that the number of reported child victims of begging in the West Bank reached 68 children, distributed by sex with 67 males and only one females.

Number of Child Begging Cases in the West Bank by Sex and Type of Locality, 2023



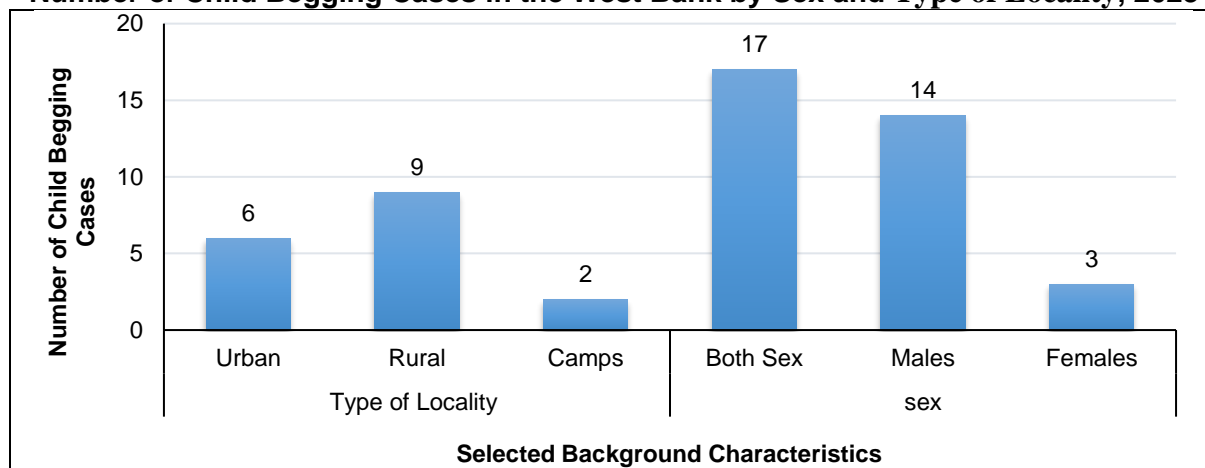
Source: Palestinian police, 2024. Ramallah – Palestine.

The data showed that child begging cases in the West Bank were higher in urban areas compared to rural areas and camps, with 39 cases recorded in urban areas, 24 cases in rural areas, and only 5 cases in camps.

6.10 Child Runaway Cases

The Palestinian police records for 2023 reported that the number of child runaway cases reported in the West Bank reached 17, distributed by sex with 14 cases for males and 3 cases for females.

Number of Child Begging Cases in the West Bank by Sex and Type of Locality, 2023



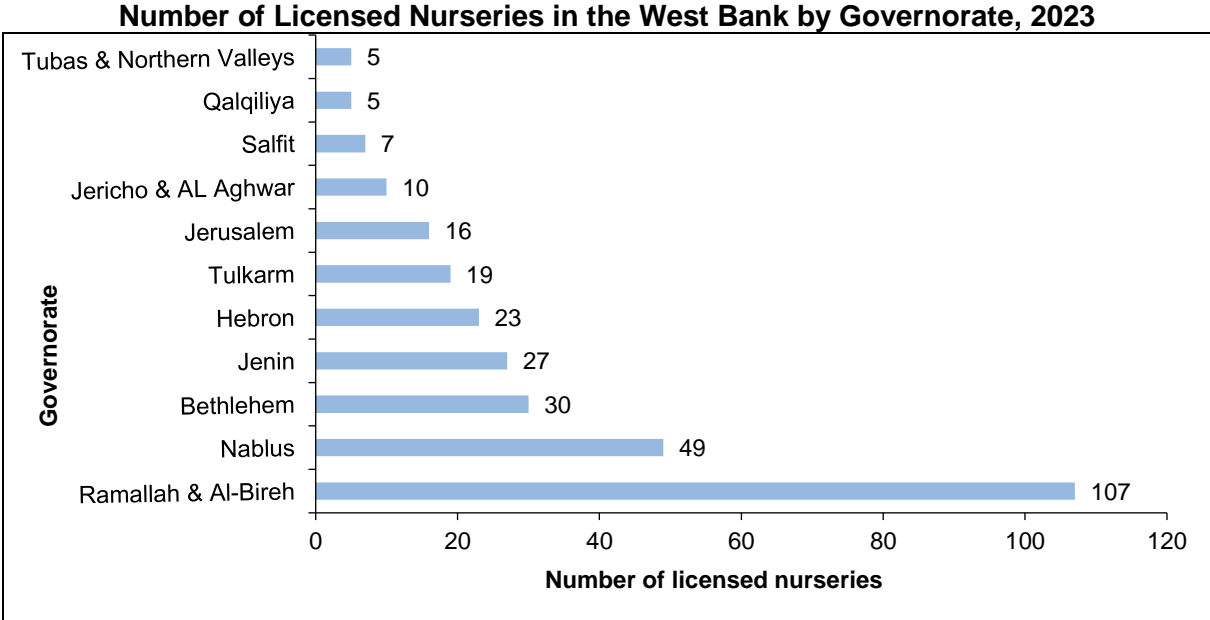
Source: Palestinian police, 2024. Ramallah – Palestine.

The Palestinian police records for 2023 indicated that the number of child runaway cases in the West Bank was higher in rural areas compared to urban areas and camps. In rural areas, 9 cases were recorded, while 8 cases were reported in urban areas and 2 cases in camps.

6.11 Licensed nurseries

The number of licensed nurseries in the West Bank was approximately 298 in 2023, catering to around 7,327 children. These nurseries operate under the supervision of qualified caregivers, totaling about 1,254, which contributes to providing early educational care for children in a safe and stimulating environment. The nurseries adhere to standards set by the Palestinian Ministry of Social Development, ensuring the quality of services provided and promoting the healthy growth and development of children. They are also subject to regular inspections to verify compliance with the required standards, which enhances parental trust and ensures the provision of a suitable educational and care environment.

According to data from the Ministry of Social Development for 2023, Ramallah Governorate ranks first in terms of the number of licensed nurseries in the West Bank, accounting for approximately 36% of the total nurseries. It is followed by Nablus Governorate with 16%, and then Bethlehem Governorate, which represents 10% of the total number of licensed nurseries.



Source: Ministry of Social Development, 2023. Ramallah – Palestine.

Chapter Seven

Children and the Information Society**7.1 Computer Use and Internet Access for Households with Children Aged (5-17 Years)**

In 2023, 24.5% of households in Palestine with children aged (5-17 years) used computers (desktop, laptop, or tablet), with 31.9% in the West Bank and 13.2% in Gaza Strip. Additionally, 97.8% of households with children in this age group had internet access, with 98.9% in the West Bank and 96.1% in Gaza Strip.

7.2 Purpose of Websites Visited by Children

Regarding the purpose of websites visited by children online, 96.2% of households in Palestine with children aged (5-17 years) use the internet for entertainment (games, music, songs, etc.), while 76.8% use it for studying, 45.2% for information and knowledge, 17.0% for chatting, and 26.4% for messaging and communication, according to the 2023 ICT Household Survey data.

7.3 Regulating Internet Usage Hours for Children Aged (5-17 Years)

The results of the 2023 ICT Household Survey indicated that 75.5% of households with children aged (5-17 years) monitor the programs their children use online, with 79.8% in the West Bank and 69.0% in Gaza Strip. Additionally, 80.9% of households regulate the daily hours of internet usage for their children aged (5-17 years), with 79.3% in the West Bank and 83.8% in Gaza Strip.

Table 17: Percentage of Households in Palestine Regulating Daily Internet Usage Hours for Children Aged (5-17 Years) by Region and Type of Locality, 2023

Region\ Type of Locality	Percentage
Palestine	80.9
West Bank	79.3
North of West Bank	79.8
Middle of West Bank	73.2
South of West Bank	83.8
Gaza Strip	83.8
Type of Locality	
Urban	82.7
Rural	71.4
Camps	84.1

*The data do not represent the period of the ongoing Israeli aggression on Gaza Strip, Data collection was completed on the eve of the Israeli aggression on Gaza Strip.

Source: Palestinian Central Bureau of Statistics 2024. Household Survey on Information and Communications Technology 2023, Main Findings Report. Ramallah – Palestine.

7.4 Protective Measures Taken by Households to Protect Children During Internet Use

There are several measures that households take to protect and safeguard children when using the internet. Data from the 2023 survey indicated that 88.2% of households sit with their children aged (5-17 years) while they use the internet. Additionally, 85.0% of households reported communicating with their children about what they do online and educating them about internet safety. Furthermore, 77.2% of households establish agreed-upon household rules regarding internet and personal device usage.

Table 18: Percentage of Households in Palestine That Take Protective Measures to Protect Children (5-17 Years) While Using the Internet by Measures Taken and Region, 2023

Protective Measures	Region		
	Palestine	West Bank	Gaza Strip
Placing the computer in a public Place of the house	27.1	35.2	12.8
Installing Internet filter software on the computer	15.8	19.0	9.9
Installing monitoring software on the computer	8.1	11.1	2.6
Talking to the child about what she/he is doing online	85.0	87.8	80.2
Sitting with the child during use the Internet	88.2	87.0	90.3
Agree house rules about using the Internet and personal devices	77.2	79.5	73.2

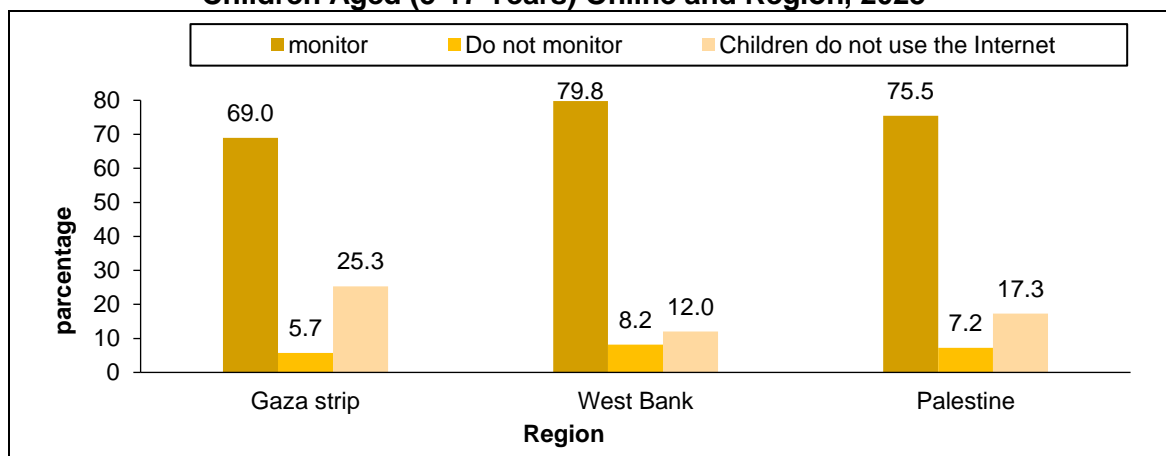
*The data do not represent the period of the ongoing Israeli aggression on Gaza Strip, Data collection was completed on the eve of the Israeli aggression on Gaza Strip.

Source: Palestinian Central Bureau of Statistics 2024. Household Survey on Information and Communications Technology 2023, Main Findings Report. Ramallah – Palestine.

7.5 Monitoring Programs Used by Children Aged 5-17 Years on Computers

The percentage of households that monitor the types of programs used by children aged (5-17 years) on computers reached 83.3%, with 88.6% in the West Bank and 63.6% in Gaza Strip. Regarding the monitoring of programs used by children online, 75.5% of households in Palestine reported that they monitor the programs their children use. Additionally, 17.3% of households with children in this age group stated that their children do not use the internet, according to the 2023 ICT Household Survey data.

Percentage Distribution of Households in Palestine by Monitoring Programs Used by Children Aged (5-17 Years) Online and Region, 2023**



*The data do not represent the period of the ongoing Israeli aggression on Gaza Strip, Data collection was completed on the eve of the Israeli aggression on Gaza Strip.

Source: Palestinian Central Bureau of Statistics 2024. Household Survey on Information and Communications Technology 2023, Main Findings Report. Ramallah – Palestine.

7.6 Prohibited Activities for Children Aged (5-17 Years) on the Internet by Households

Regarding households preventing their children from engaging in certain online behaviors, data revealed that 88.8% of households in Palestine prohibit their children aged (5-17 years) from talking to strangers online, with 89.1% in the West Bank and 88.3% in the Gaza Strip. The results also showed that 85.7% of households prevent their children in this age group from sharing personal information online, with 87.7% in the West Bank and 82.1% in Gaza Strip. Additionally, 83.2% of households with children aged (5-17 years) restrict their children from

using chat rooms, with 80.4% in the West Bank and 88.3% in Gaza Strip. Meanwhile, the percentage of households that prevent their children aged (5-17 years) from purchasing goods or services online is 82.5%, with 82.2% in the West Bank and 83.0% in Gaza Strip.

Table 19: Percentage of Households in Palestine That Prevent Their Children Aged (5-17 Years) from Engaging in Certain Online Activities by Type of Activity and Region, 2023

Protective Measures	Region		
	Palestine	West Bank	Gaza Strip
Give out personal information	85.7	87.7	82.1
Buy goods or services online	82.5	82.2	83.0
Talk to people they don't know in real life	88.8	89.1	88.3
Use chat rooms	83.2	80.4	88.3
Download movies videos, images, TV programs or music	70.8	70.8	70.8
Download or play games	19.0	21.2	14.9

*The data do not represent the period of the ongoing Israeli aggression on Gaza Strip, Data collection was completed on the eve of the Israeli aggression on Gaza Strip.

Source: Palestinian Central Bureau of Statistics 2024. Household Survey on Information and Communications Technology 2023, Main Findings Report. Ramallah – Palestine.