



وزارة الاقتصاد الوطني

التقرير الاحصائي السنوي 2023 من واقع السجلات الادارية



الادارة العامة للسياسات والعلاقات الدولية
"دائرة الاحصاء"

شباط
2024

جميع المراسلات توجه إلى:

وزارة الاقتصاد الوطني

ص.ب. 1629، رام الله- فلسطين

هاتف: 2977010 2 (972/970)

فاكس: 2981207 2 (972/970)

بريد إلكتروني: info@met.gov.ps

صفحة إلكترونية: http://www.met.gov.ps

فريق العمل

إعداد التقرير

رشاد يوسف

صابرين فلاحين

عبدالسلام شبيطة

ميرنا جاسر

الإشراف العام

أ. خالد عسيلي وزير الاقتصاد الوطني

تقديم

يسرني أن أقدم لكم التقرير الإحصائي السنوي لعام 2023 الذي أعدته وزارة الاقتصاد الوطني من خلال الإدارة العامة للسياسات والدراسات الاقتصادية وبالتعاون الفني مع الجهاز المركزي للإحصاء الفلسطيني، والذي يهدف إلى توفير كافة البيانات الإحصائية الضرورية التي مصدرها السجلات الإدارية في الوزارة.

إن توفير هذه البيانات والمعلومات الإحصائية من شأنه المساهمة في وضع ورسم السياسات الاقتصادية، بالإضافة إلى اعتبارها مرجعا ومرشدا للعاملين في مجال الاقتصاد وللمؤسسات القطاع العام والخاص وكذلك للأفراد من باحثين ودارسين، وسوف توالي الوزارة جهودها لتوفير المزيد من البيانات والمعلومات والمؤشرات الإحصائية وتحديثها وإتاحتها لكافة الجهات المعنية بالشأن الاقتصادي.

تعتبر البيانات الإحصائية التي توفرها الوزارة عن أنشطتها وإنجازاتها رافدا أساسيا لرسم صورته عن الوضع الاقتصادي الراهن كونها تعكس التزام الوزارة باختصاصاتها وأداء مهامها فهي توفر بيانات تفصيلية ومؤشرات تتسم بالدقة والحداثة الزمنية عن كافة أنشطتها، التي تشمل على عدد الشركات الجديدة المسجلة وقيمة رأسمالها، عدد الوكالات التجارية المسجلة، عدد الوكلاء التجاريين المسجلين، عدد العلامات التجارية المسجلة والمودعة، عدد التجار الجدد، عدد الرخص الصادرة من الوزارة لإقامة مصانع جديدة، عدد وقيمة شهادات المنشأ، عدد بطاقات التعامل بالتجارة الخارجية، نشاطات إدارة حماية المستهلك، نشاطات مديرية مراقبة دمج المعادن الثمينة، وقيمة السلع المصدرة من منتجات المستوطنات، وغيرها من الأنشطة المختلفة. إن الإعلان الدوري عن تلك النشاطات والمعلومات بشفافية كاملة ووضوح مطلق، سيساهم بالتأكيد في تحسين بيئة الأعمال في فلسطين وسيقدم الانطباع المطلوب أمام المؤسسات الدولية والمستثمرين عن حقيقة الأوضاع الاقتصادية في فلسطين. في الختام أتوجه بالشكر والتقدير للإخوة العاملين الذين أعدوا هذا التقرير وكذلك إلى كافة العاملين في الوزارة على جهودهم في تحقيق هذا الإنجاز.

والله ولي التوفيق ،،،

شباط 2024

أ. خالد عسيلي

وزير الاقتصاد الوطني

قائمة المحتويات

الصفحة	الموضوع	
5	فهرس الجداول	
6	قائمة الأشكال البيانية	
8	ملخص تنفيذي	
10	منهجية التقرير	الفصل الأول:
12	المفاهيم والمصطلحات	الفصل الثاني:
15	النتائج الرئيسية	الفصل الثالث:
31	الجداول	

فهرس الجداول

الصفحة	عنوان الجدول	الجدول
32	توزيع عدد وقيمة رأسمال الشركات الجديدة المسجلة في الضفة الغربية، حسب فئة رأس المال ونوع الملكية، 2023	جدول 1:
32	توزيع عدد الشركات الجديدة المسجلة في الضفة الغربية، حسب الشكل القانوني، 2023	جدول 2:
33	توزيع عدد الشركات الجديدة المسجلة في الضفة الغربية، حسب المحافظة، 2023	جدول 3:
33	توزيع عدد التجار الجدد المسجلين في السجل التجاري في الضفة الغربية، حسب المحافظة، 2023	جدول 4:
34	توزيع عدد وقيمة رأس المال للمصانع الجديدة المسجلة في الضفة الغربية، حسب فئة رأس المال والنشاط الاقتصادي، 2023	جدول 5:
35	توزيع عدد وقيمة رأس المال للمصانع الجديدة المسجلة في الضفة الغربية، حسب فئة رأس المال والمحافظة، 2023	جدول 6:
36	توزيع عدد وقيمة شهادات المنشأ الصادرة من الغرف التجارية والمعتمدة من الوزارة في الضفة الغربية، حسب المحافظة، 2023	جدول 7:
36	توزيع عدد وقيمة شهادات المنشأ الصادرة من الغرف التجارية والمعتمدة من الوزارة في الضفة الغربية، حسب السلعة (مجموعات سلعية مختارة)، 2023	جدول 8:
37	توزيع عدد وقيمة شهادات المنشأ الصادرة من الغرف التجارية والمعتمدة من الوزارة في الضفة الغربية، حسب بلد مقصد الصادرات، 2023	جدول 9:
38	توزيع عدد وقيمة رخص الاستيراد الصادرة في الضفة الغربية، حسب السلعة، 2023	جدول 10:
39	بيانات مديرية مراقبة ودمج المعادن الثمينة في الضفة الغربية، 2023	جدول 11:
39	أنشطة حماية المستهلك في الضفة الغربية، 2023	جدول 12:
40	توزيع رخص المحاجر الصادرة في الضفة الغربية حسب المحافظة، 2023	جدول 13:
40	توزيع الوكالات التجارية المسجلة في الضفة الغربية، حسب الدولة والسلعة، 2023	جدول 14:
41	توزيع الوكلاء التجاريين المسجلين في الضفة الغربية، حسب المحافظة، 2023	جدول 15:
41	خدمات الملكية الفكرية في الضفة الغربية، 2023	جدول 16:
42	عدد خدمات اللامركزية المقدمة في المديرية الفرعية حسب المديرية، 2023	جدول 17:
43	أهم نتائج التقرير الإحصائي السنوي 2023 مقارنة مع العام السابق.	جدول 18:

قائمة الأشكال البيانية

الصفحة	عنوان الشكل البياني	الشكل
15	عدد الشركات الجديدة المسجلة في الضفة الغربية، حسب السنة	شكل 1:
16	التوزيع النسبي لعدد الشركات الجديدة المسجلة في الضفة الغربية حسب المحافظة، 2023	شكل 2:
16	التوزيع النسبي لعدد الشركات الجديدة المسجلة في الضفة الغربية حسب الشكل القانوني، 2023	شكل 3:
17	قيمة رأس مال الشركات الجديدة المسجلة في الضفة الغربية، حسب السنة	شكل 4:
17	التوزيع النسبي لعدد الشركات الجديدة المسجلة وقيمة رأس المال في الضفة الغربية حسب نوع الملكية، 2023	شكل 5:
18	التوزيع النسبي لعدد الشركات الجديدة المسجلة في الضفة الغربية حسب فئة رأس المال، 2023	شكل 6:
18	عدد التجار الجدد المسجلين في الضفة الغربية، حسب السنة	شكل 7:
19	التوزيع النسبي لعدد التجار الجدد المسجلين في الضفة الغربية حسب المحافظة، 2023	شكل 8:
19	عدد المصانع الجديدة المرخصة في الضفة الغربية، حسب السنة	شكل 9:
20	التوزيع النسبي لعدد المصانع الجديدة المرخصة في الضفة الغربية حسب المحافظة، 2023	شكل 10:
20	التوزيع النسبي لعدد وقيمة رأس المال للمصانع الجديدة المرخصة في الضفة الغربية حسب النشاط الاقتصادي، 2023	شكل 11:
21	التوزيع النسبي لعدد المصانع الجديدة المرخصة في الضفة الغربية حسب فئة رأس المال، 2023	شكل 12:
21	قيمة شهادات المنشأ الصادرة من الغرف التجارية والمعتمدة من الوزارة، حسب السنة	شكل 13:
22	التوزيع النسبي لعدد وقيمة شهادات المنشأ الصادرة من الغرف التجارية والمعتمدة من الوزارة حسب المحافظة، 2023	شكل 14:

22	التوزيع النسبي لعدد وقيمة شهادات المنشأ الصادرة من الغرف التجارية والمعتمدة من الوزارة حسب بلد مقصد الصادرات، 2023	شكل 15:
23	التوزيع النسبي لعدد وقيمة شهادات المنشأ الصادرة من الغرف التجارية والمعتمدة من الوزارة حسب السلعة (مجموعات سلعية مختارة)، 2023	شكل 16:
23	قيمة رخص الاستيراد الصادرة في الضفة الغربية، حسب السنة	شكل 17:
24	التوزيع النسبي لعدد وقيمة رخص الاستيراد الصادرة في الضفة الغربية حسب السلعة، 2023	شكل 18:
25	التوزيع النسبي لقيمة السلع المصادرة من منتجات المستعمرات (المستوطنات الإسرائيلية) في الضفة الغربية حسب المحافظة، 2023	شكل 19:
26	التوزيع النسبي لعدد خدمات اللامركزية المقدمة في المديرية الفرعية حسب المديرية، 2023	شكل 20:
27	عدد المسجلين / المسجلات في السجل التجاري حسب الجنس والسنة في الضفة الغربية	شكل 21:
27	نسبة الإناث المسجلات في السجل التجاري حسب المحافظة والسنة في الضفة الغربية	شكل 22:
28	نسبة الإناث المسجلات في السجل التجاري في ابرز الأنشطة الاقتصادية في الضفة الغربية، 2023	شكل 23:
28	عدد المالكين والمساهمين / المالكات والمساهمات في الشركات الجديدة المسجلة حسب الجنس والسنة في الضفة الغربية	شكل 24:
29	نسبة الإناث من المالكين والمساهمين في الشركات الجديدة المسجلة حسب المحافظة والسنة في الضفة الغربية	شكل 25:
29	عدد المفوضين / المفوضات بالتوقيع في الشركات الجديدة المسجلة حسب الجنس والسنة في الضفة الغربية	شكل 26:
30	نسبة الإناث المفوضات بالتوقيع في الشركات الجديدة المسجلة حسب المحافظة والسنة في الضفة الغربية	شكل 27:

ملخص تنفيذي

الشركات الجديدة المسجلة

لم يشهد عدد الشركات الجديدة المسجلة لعام 2023 تغيراً مقارنة بالعام السابق، فيما سجل رأس المال (المصرح به عند التسجيل) لهذه الشركات تراجعاً بنسبة 55.5% مقارنة مع العام 2022، حيث قامت وزارة الاقتصاد الوطني خلال عام 2023 بتسجيل 2,524 شركة جديدة في محافظات الضفة الغربية برأسمال إجمالي يصل إلى 309.9 مليون دولار أمريكي تقريباً، منها 98.8% مملوكة للقطاع المحلي . مليون دولار أمريكي

السجل التجاري

شهد عدد التجار الجدد لعام 2023 انخفاضا بنسبة 13.6% بالمقارنة مع عام 2021، حيث قامت وزارة الاقتصاد الوطني بتسجيل 4772 تاجر جديد في السجل التجاري خلال العام 2023.

ترخيص المصانع

أفادت نتائج التقرير أن عدد المصانع الجديدة المرخصة لعام 2023 سجل ارتفاعا بنسبة 6.3% مقارنة بالعام السابق. وفي الوقت ذاته شهدت قيمة رأس مال هذه المصانع انخفاضا بنسبة 44.5% بالمقارنة مع نفس الفترة من العام 2022، حيث قامت وزارة الاقتصاد الوطني خلال العام 2023 بترخيص 84 مصنعاً جديداً في محافظات الضفة الغربية. ، بقيمة رأس مال بلغت 64.6 مليون دولار تقريباً.

شهادات المنشأ

أظهرت بيانات التقرير السنوي ارتفاعا في عدد شهادات المنشأ بنسبة 4% لعام 2023 مقارنة بالعام السابق 2022، في حين سجلت قيمة شهادات المنشأ ارتفاعاً خلال عام 2023 بنسبة 5.7% بالمقارنة مع العام السابق، صادقت وزارة الاقتصاد الوطني خلال العام 2023 على 2905 شهادة منشأ لمحافظة الضفة الغربية ، بقيمة 160.16 مليون دولار امريكي.

رخص الاستيراد

أفادت نتائج التقرير السنوي أن عدد رخص الاستيراد لعام 2023 شهدت انخفاضا بنسبة 15.7% مقارنة بالعام السابق 2022، كما ارتفعت قيمة رخص الاستيراد بنسبة 34.9% بالمقارنة مع العام 2022، حيث أصدرت وزارة الاقتصاد الوطني 31435 رخصة استيراد خلال العام 2023، لمواد وسلع مختلفة وبقيمة إجمالية بلغت 3,828.8 مليون دولار تقريباً.

حماية المستهلك

أنخفض عدد الجولات التفتيشية بنسبة 2.7% لعام 2023 بالمقارنة مع العام الماضي، كما لم يحدث تغيير على عدد المحلات المزارة مقارنة بالعام السابق، كما شهد عدد المحلات المخالفة انخفاضاً بنسبة 40.9% مقارنة مع العام 2022، وشهدت قيمة السلع المصادرة من منتجات المستوطنات الإسرائيلية انخفاضاً بنسبة 69.7% مقارنة مع العام السابق. في سياق متصل قامت إدارة حماية المستهلك في وزارة الاقتصاد الوطني خلال العام 2023 بتنفيذ 4908 جولة تفتيشية زارت خلالها 38081 محل.

المعادن الثمينة

سجلت كمية الذهب الواردة إلى مديرية مراقبة ودمغ المعادن الثمينة لعام 2023 سجلت ارتفاعاً بنسبة 1.8% مقارنة مع العام السابق 2022، كما شهدت كمية الذهب المدموغ لعام 2023 هي الأخرى ارتفاعاً بنسبة 0.2% بالمقارنة مع نفس الفترة من العام السابق، أما بالنسبة إلى الإيرادات المحصلة من الدمغة فقد شهدت انخفاضاً بنسبة 26% بالمقارنة مع العام 2022. حيث بلغت كمية الذهب المدموغ خلال العام 2023 حوالي 12211.9 كغم.

حقوق الملكية الفكرية

تم إيداع 2,340 علامة تجارية لدى الوزارة من أجل تسجيلها خلال عام 2023، وبارتفاع بنسبة 15.6% مقارنة مع العام 2022، كما تم تسجيل 2267 علامة جديدة، وبارتفاع بنسبة 31.1% مقارنة مع العام السابق، كما تم تجديد 1397 علامة بعد مرور أكثر من سبع سنوات على تسجيلها.

خدمات اللامركزية

شهد عدد خدمات اللامركزية لعام 2023 انخفاضاً بنسبة 45.2% مقارنة بالعام السابق، حيث قامت وزارة الاقتصاد الوطني بتقديم 45181 خدمة من خلال مديرياتها الفرعية .

البيانات من منظور النوع الاجتماعي

انخفض عدد الإناث المسجلات في السجل التجاري بنسبة 34.7% في العام 2023 مقارنة مع عام 2022، حيث تم تسجيل 205 أنثى مقابل 314 أنثى في عام 2022، وشكلت الإناث ما نسبته 4.3% من إجمالي عدد المسجلين في السجل التجاري خلال عام 2023. كما تم تسجيل 2524 شركة جديدة، وبلغ عدد الإناث المالكات/ المساهمات في هذه الشركات 897 أنثى، وقد انخفض هذا العدد مقارنة مع السنة السابقة بنسبة 32.9%، حيث بلغ هذا العدد خلال عام 2022 حوالي 1337 أنثى، وعلى صعيد متصل شكلت الإناث ما نسبته 18.0% من إجمالي عدد المالكين والمساهمين في الشركات التي سجلت عام 2023. بخصوص المفوضين/المفوضات بالتوقيع في الشركات الجديدة المسجلة، أشارت السجلات إلى انخفاض بنسبة 46.3% في عدد الإناث المفوضات بالتوقيع في الشركات الجديدة المسجلة خلال عام 2023 مقارنة مع العام السابق، حيث بلغ عددهن 263 أنثى، مقابل 790 أنثى في عام 2022، وقد شكل هذا العدد 8.8% من إجمالي عدد المفوضين بالتوقيع في الشركات المسجلة عام 2023.

الفصل الأول

منهجية التقرير

1.1 أهداف التقرير:

- بناء قاعدة بيانات وأساس مرجعي للوزارة وذلك من خلال حفظ البيانات وتوثيقها وتسهيل الرجوع إليها عند الحاجة.
- التعرف على التصنيفات والأدلة والمفاهيم والمصطلحات المستخدمة في الوزارة.
- التعرف على مصادر السلع المستوردة والأسواق الخارجية للسلع المصدرة.
- رصد المتغيرات والمستجدات في مؤشرات الإدارات المختلفة وتسهيل إجراء المقارنات لفترات زمنية مختلفة.
- مساعدة فئات مستخدمي البيانات في التخطيط والتنمية ووضع السياسات.

2.1 دورية التقرير:

يصدر التقرير بشكل سنوي عن السنة السابقة.

3.1 هيكلية التقرير:

لقد تم تقسيم التقرير إلى عدة فصول كما يلي:

- **الفصل الأول:** يشمل مقدمة عن التقرير والذي يتضمن أهداف التقرير ودورته وهيكلية التقرير.
- **الفصل الثاني:** يتناول أهم المفاهيم والمصطلحات الواردة في هذا التقرير مع شرح مبسط لهذه المفاهيم والمصطلحات.
- **الفصل الثالث:** يعرض أبرز النتائج المستخلصة.
- **الجدول:** تشمل ثمانية عشر جدولاً تبرز أهم إنجازات وزارة الاقتصاد الوطني على مستوى الضفة الغربية.

4.1 مصدر البيانات

تم الاعتماد على السجلات الإدارية في وزارة الاقتصاد الوطني، حيث تم توفير البيانات من قبل الإدارات العامة التي تقدم الخدمات للجمهور حسب الآتي:

- الإدارة العامة لتسجيل الشركات: خدمات تسجيل الشركات والسجل التجاري.
- الإدارة العامة للصناعة والمصادر الطبيعية: خدمات ترخيص المصانع والمحاجر.
- الإدارة العامة للتجارة: خدمات شهادات المنشأ، رخص الاستيراد، بطاقات التجارة الخارجية، الوكالات التجارية، والوكلاء التجاريون.
- الإدارة العامة لحماية المستهلك: بيانات حماية المستهلك وتنظيم السوق.
- مديرية دمع ومراقبة المعادن الثمينة: بيانات الذهب.
- الإدارة العامة للملكية الفكرية: خدمات الملكية الفكرية.
- الإدارة العامة للمكاتب الفرعية: خدمات اللامركزية.

تنويه للمستخدمين

قد تختلف الأرقام الواردة في هذا التقرير عن الأرقام التجميعية الواردة في التقارير الإحصائية الشهرية وذلك بسبب التغيرات التي تطرأ على بعض البيانات خلال العام.

الفصل الثاني

المفاهيم والمصطلحات

الشركة العادية العامة:

الشركة التي يكون جميع الشركاء فيها مسئولين بصفة شخصية وبالتضامن والتكافل عن ديون الشركة وجميع عقودها والتزاماتها.

الشركة المساهمة:

كل شركة مساهمة تأسست بموجب القانون، ويؤسس لها سجل خاص لدى الشركات، ويجوز أن تكون شركة مساهمة عامة أو خصوصية، حيث يكون رأسمالها مقسما إلى أسهم متساوية القيمة قابلة للتداول ولا يسأل الشريك إلا بقدر حصته في رأس المال.

الشركة المساهمة الأجنبية:

كل شركة مساهمة تم تأسيسها خارج فلسطين ويتم تسجيلها في فلسطين ويؤسس لها سجل خاص لدى سجل الشركات.

الشركة المساهمة الخصوصية:

تؤسس الشركة المساهمة الخصوصية من شخصين لغاية خمسون شخصا وتكون مسؤولية المساهم فيها عن ديونها والالتزامات المترتبة عليها وخسائرها بمقدار مساهمته في رأس مالها، وإذا زاد عدد مساهمي الشركة الخصوصية عن (50) خمسين مساهما تتحول حكما إلى شركة مساهمة عامة.

رخصة الاستيراد:

رخصة أو تصريح تصدرها إلى المستورد سلطة حكومية مختصة في وزارة الاقتصاد الوطني تسمح له بموجبها بجلب كميات محددة من بضائع و سلع محددة، لا يمكن استيرادها إلا بمثل هذه الرخصة، وهي أداة حكومية لضبط ومراقبة حركة التجارة عبر الحدود الوطنية، وهي آلية للتأكد من السياسات التجارية وتنفيذها فيما يتعلق بمنح معاملة تفضيلية وضمان استيفاء متطلبات ما قبل الموافقة وكذلك متطلبات الصحة والسلامة الإجبارية.

بطاقة التعامل بالتجارة الخارجية:

هو رقم التعامل بالتجارة الخارجية (رقم الاستيراد، بطاقة الاستيراد)، حيث يتطلب القيام بعملية الاستيراد إلى مناطق السلطة الوطنية الفلسطينية حصول المستورد على رقم التعامل بالتجارة الخارجية، والذي هو عبارة عن رقم الشركة أو التاجر (الفرد) الذي يعمم على كافة المعابر وبدونه لا يمكن إتمام أو انجاز عملية الاستيراد.

شهادة المنشأ:

وثيقة صادرة عن الغرف التجارية في المحافظات الفلسطينية ومعتمدة من قبل وزارة الاقتصاد الوطني، تعكس البيانات الخاصة بالصادرات وطنية المنشأ إلى الدول العربية ودول العالم الأخرى عدا إسرائيل ودول الاتحاد الأوروبي. وتتضمن معلومات تفصيلية عن نوعية وكمية وقيمة البضاعة بحيث تتوافق مع الفاتورة والمرفات معها، ولها أهمية في الإعفاءات الجمركية حسب قواعد المنشأ المتفق عليها بين البلدين في الاتفاقيات الموقعة بينهما.

إعادة التصدير:

تصدير البضائع أو السلع التي سبق وان استوردت من بلد أجنبي دون تصنيغها أو إحداث أي تغيير أساسي فيها، وتحدث هذه العملية لأسباب مختلفة منها حالة رفض البضاعة من قبل المستورد بسبب وجود مخالفات في شروط الشحن. ويتم كذلك إعادة تصدير البضاعة إلى بلد المنشأ أو إلى أي بلد آخر في حالة رفض السلطات الجمركية والصحية التخليص عليها بسبب عدم صلاحيتها للاستهلاك البشري.

العلامة التجارية:

أية علامة استعملت أو كان في النية استعمالها على أية بضائع وذلك للدلالة على أن تلك البضائع تخص صاحب العلامة بحكم صنعها أو انتخابها أو الشهادة أو الاتجار بها أو عرضها للبيع.

الوكيل التجاري:

الشخص الطبيعي أو الاعتباري والذي له الحق بموجب اتفاقية في بيع أو توزيع أو ترويج السلع والمنتجات أو توفير الخدمات في فلسطين لحساب منتج أو مورد مقابل عمولة أو هامش ربح.

الوكالة التجارية:

عبارة عن عقد تجاري بين طرفين أو اتفاقية موضوعها البيع والتوزيع أو ترويج المنتجات أو توفير الخدمات لحساب الطرف الآخر مقابل عمولة أو هامش ربح.

إيداع علامة تجارية:

تقديم طلب لتسجيل علامة تجارية

تسجيل علامة تجارية:

منح شهادة تسجيل علامة تجارية.

تجديد علامة تجارية:

تجديد حماية العلامة التجارية بعد سبع سنوات من التسجيل.

براءة الاختراع:

السند أو الوثيقة التي تمنحها السلطة المختصة للمخترع الذي يستوفي اختراعه الشروط اللازمة والذي يستطيع بموجبها حماية اختراعه والاستفادة منه مالياً.

الرسم والنموذج الصناعي:

كل ترتيب للخطوط أو كل شكل مجسم بألوان أو بغير ألوان يستخدم في الإنتاج الصناعي بوسيلة آلية أو يدوية أو كيميائية.

الذهب الوارد:

جميع المصوغات الواردة للمديرية من ذهبية وفضية بهدف دمجها.

الذهب الكسر:

الذهب غير المطابق للعيار وتكون نسبة الخطأ فيه أكبر من 2 بالألف.

الذهب المسترد:

الذهب المصنوع محلياً وفيه الخطأ أقل من 6 بالألف ويتم إعادته للتاجر لمعالجته وتصحيح الخطأ وفي حال عدم معالجته يتم كسره.

الذهب المدموغ:

الذهب المطابق للعيار القانوني.

الذهب المضبوط:

كمية الذهب التي يتم ضبطها في المحلات وتكون مخالفة للقانون رقم 5 لعام 1998 للمواصفات الفلسطينية وغير مدموغة بالدمغة.

رأسمال محلي:

رأسمال الشركة مملوك من أفراد يحملون الجنسية الفلسطينية أو جوازات سفر فلسطينية.

رأسمال أجنبي:

رأسمال الشركة مملوك من أفراد لا يحملون الجنسية أو الهوية الفلسطينية أو جوازات سفر فلسطينية ويحصلون على إذن عمل سواء كان شخص معنوي (شركة) أو شخص طبيعي (أفراد).

اللامركزية:

حصول جمهور المتعاملين والقطاع الخاص على خدمات الوزارة من المديرية الفرعية في المحافظات بناء على تفويض الإدارة المركزية في مقر الوزارة لسلطاتها.

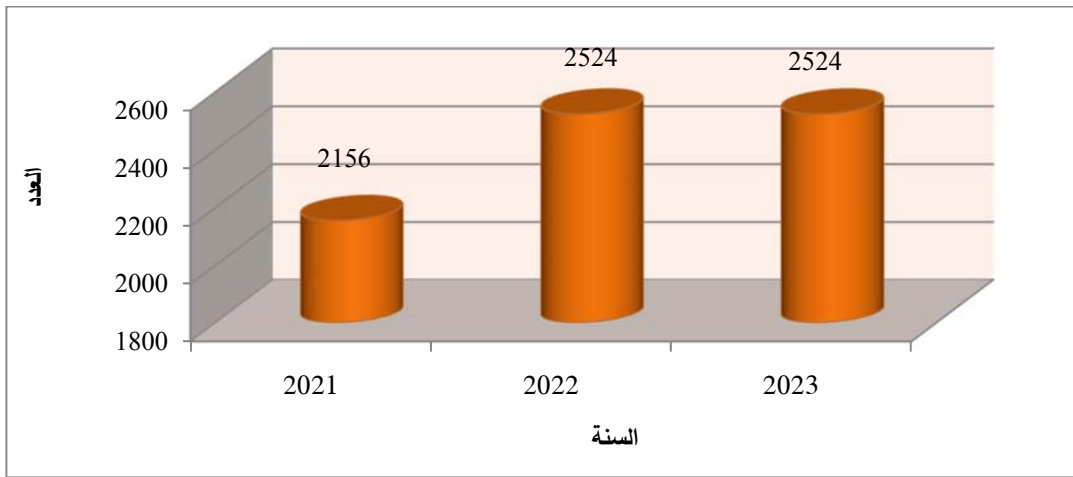
الفصل الثالث النتائج الرئيسية

يوفر التقرير وبشكل سنوي اعتباراً من العام 2011 بيانات إحصائية حول عدد وقيمة رأسمال الشركات الجديدة المسجلة في وزارة الاقتصاد الوطني، عدد الوكالات التجارية الجديدة والوكلاء التجاريين الجدد، عدد التجار الجدد المسجلين في السجل التجاري، عدد وقيمة رأسمال المصانع الجديدة، عدد وقيمة شهادات المنشأ وبطاقة التعامل بالتجارة الخارجية، عدد وقيمة رخص الاستيراد الصادرة من وزارة الاقتصاد الوطني إضافة إلى إحصاءات دائرة حماية المستهلك ومديرية مراقبة ودمغ المعادن الثمينة، وفيما يلي أبرز النتائج لعمل الوزارة في محافظات الضفة الغربية خلال عام 2023.

1.3 الشركات الجديدة المسجلة

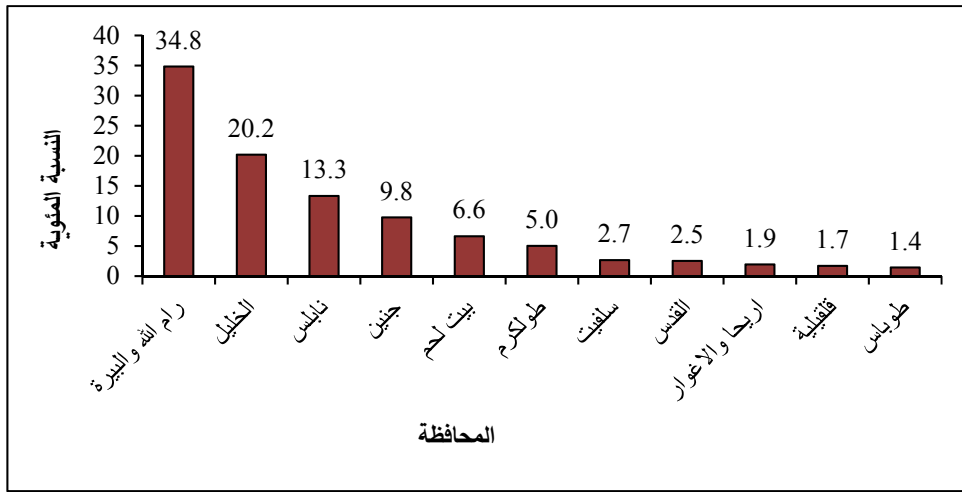
لم يشهد عدد الشركات الجديدة المسجلة لعام 2023 تغييراً مقارنة بالعام السابق، فيما سجل رأس المال (المصرح به عند التسجيل) لهذه الشركات تراجعاً بنسبة 55.5 % مقارنة مع العام 2022.

شكل 1: عدد الشركات الجديدة المسجلة في الضفة الغربية، حسب السنة



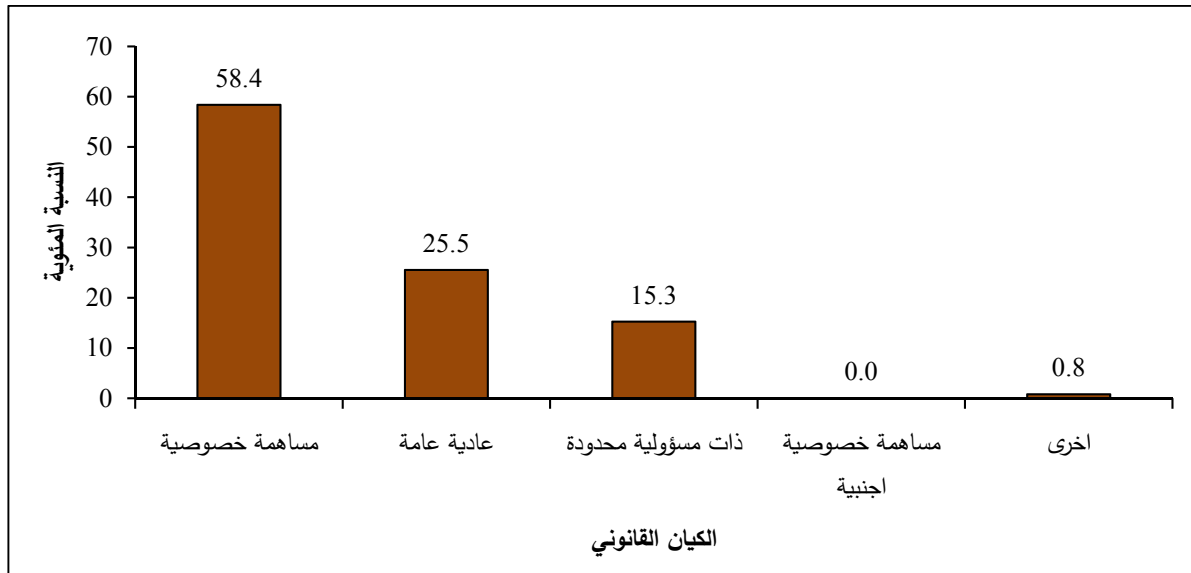
على صعيد توزيع الشركات الجديدة المسجلة حسب المحافظة تبين أن محافظة رام الله والبيرة احتلت المرتبة الأولى في تسجيل الشركات بنسبة 34.8%، تلاها محافظة الخليل بنسبة 20.2 %، من ثم محافظة نابلس بنسبة 13.3% وسجلت محافظة طوباس أدنى نسبة تسجيل 1.4% من إجمالي عدد الشركات الجديدة المسجلة لعام 2023.

شكل 2: التوزيع النسبي لعدد الشركات الجديدة المسجلة في الضفة الغربية حسب المحافظة، 2023

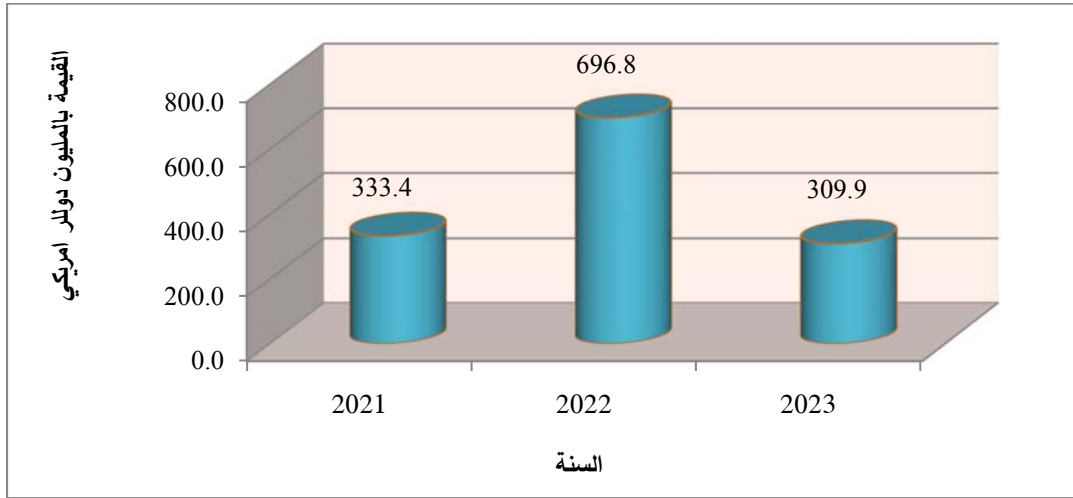


في سياق متصل، حسب الشكل القانوني للشركات الجديدة المسجلة، احتلت شركات المساهمة الخصوصية المرتبة الأولى وبنسبة 58.4% تلاها الشركات العادية العامة بنسبة وصلت إلى 25.5%، وجاء في المرتبة الثالثة شركات الشركات ذات المسؤولية المحدودة وبنسبة 15.3% من إجمالي الشركات الجديدة المسجلة.

شكل 3: التوزيع النسبي لعدد الشركات الجديدة المسجلة في الضفة الغربية حسب الشكل القانوني، 2023

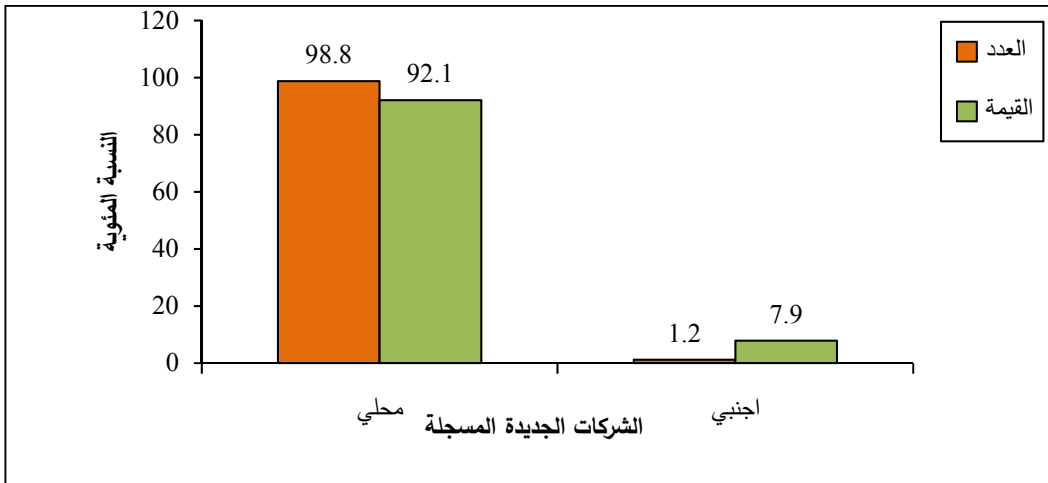


شكل 4: قيمة رأس مال الشركات الجديدة المسجلة في الضفة الغربية، حسب السنة



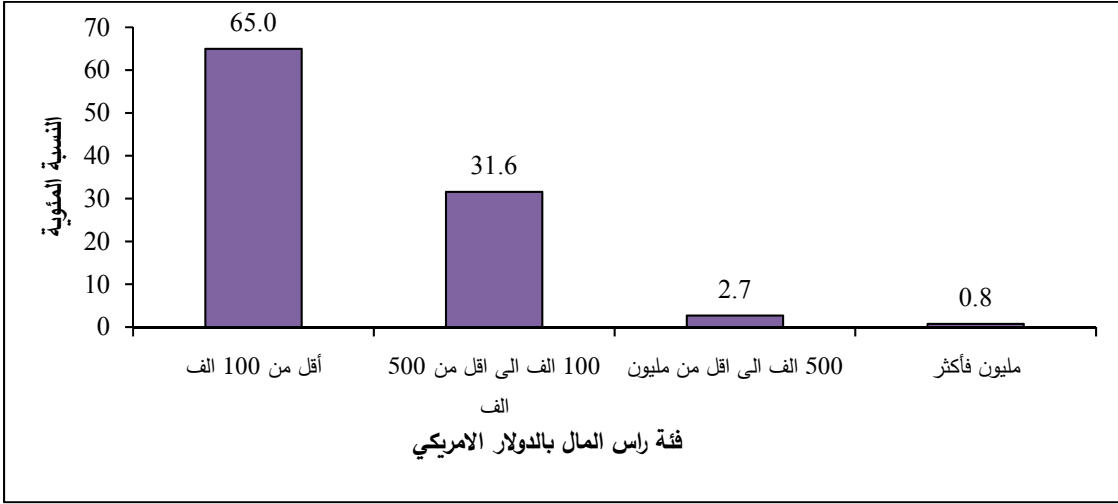
حيث قامت وزارة الاقتصاد الوطني خلال عام 2023 بتسجيل 2,524 شركة جديدة في محافظات الضفة الغربية برأسمال إجمالي يصل إلى 309.9 مليون دولار أمريكي تقريباً، منها 98.8% مملوكة للقطاع المحلي برأسمال 303,7 مليون دولار أمريكي، بينما شكلت الشركات الأجنبية ما نسبته 1.2% برأسمال يصل إلى 6.1 مليون دولار أمريكي.

شكل 5: التوزيع النسبي لعدد الشركات الجديدة المسجلة وقيمة رأس المال في الضفة الغربية حسب نوع الملكية، 2023



عند توزيع عدد الشركات الجديدة المسجلة حسب فئة رأس المال تبين أن 65% من الشركات لم يتجاوز رأسمال الواحدة منها 100 ألف دولار أمريكي، وتراوح رأسمال الشركات الجديدة المسجلة ما بين 100 ألف و500 ألف دولار أمريكي ما نسبته 31.6%، والشركات الجديدة المسجلة التي رأسمالها بين 500 ألف ومليون دولار أمريكي شكلت ما نسبته 2.7%، وتجاوز المليون دولار أمريكي في 0.8% من الشركات الجديدة المسجلة.

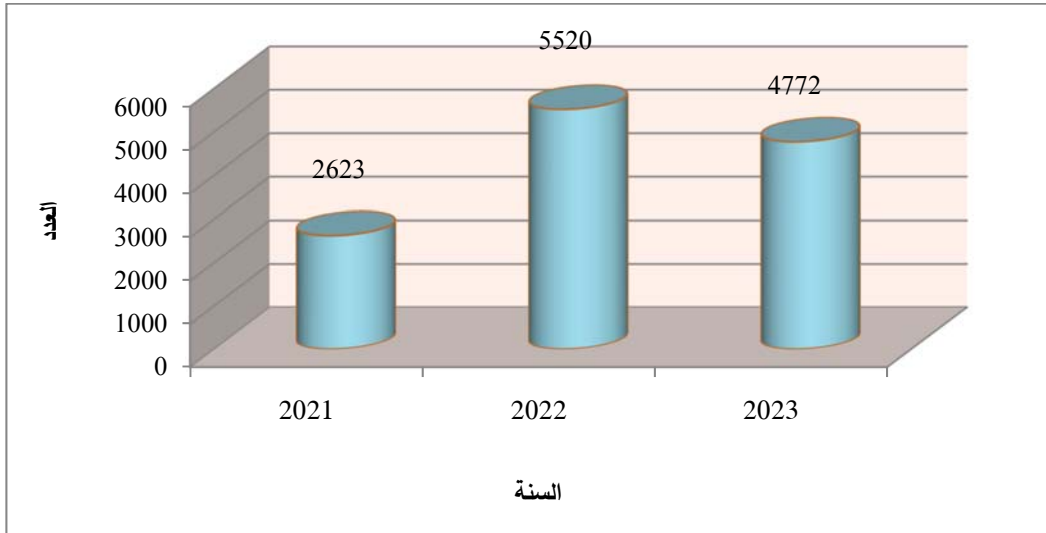
شكل 6: التوزيع النسبي لعدد الشركات الجديدة المسجلة في الضفة الغربية حسب فئة رأس المال، 2023



2.3 السجل التجاري

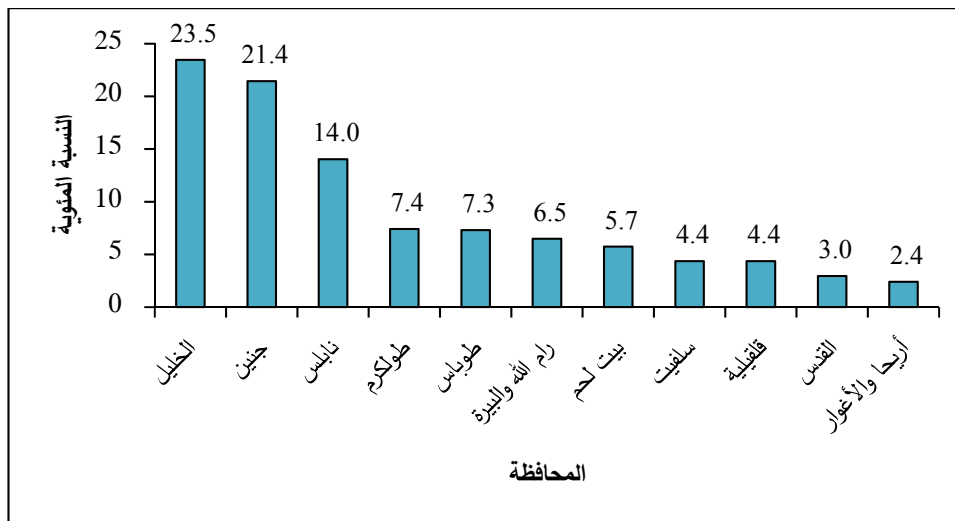
أشارت نتائج التقرير السنوي أن عدد التجار الجدد لعام 2023 شهد انخفاضا بنسبة 13.6% بالمقارنة مع عام 2022، حيث قامت وزارة الاقتصاد الوطني بتسجيل 4772 تاجر جديد في السجل التجاري خلال العام 2023.

شكل 7: عدد التجار الجدد المسجلين في الضفة الغربية، حسب السنة



على مستوى المحافظات احتلت محافظة الخليل المرتبة الأولى من حيث عدد التجار الجدد بنسبة وصلت إلى 23.5 %، تلتها محافظة جنين بنسبة 21.4 %، ثم محافظة نابلس بنسبة بلغت 14 %، وسجلت محافظة أريحا والاعوار أدنى نسبة حيث شكلت 2.4 من إجمالي عدد التجار الجدد.

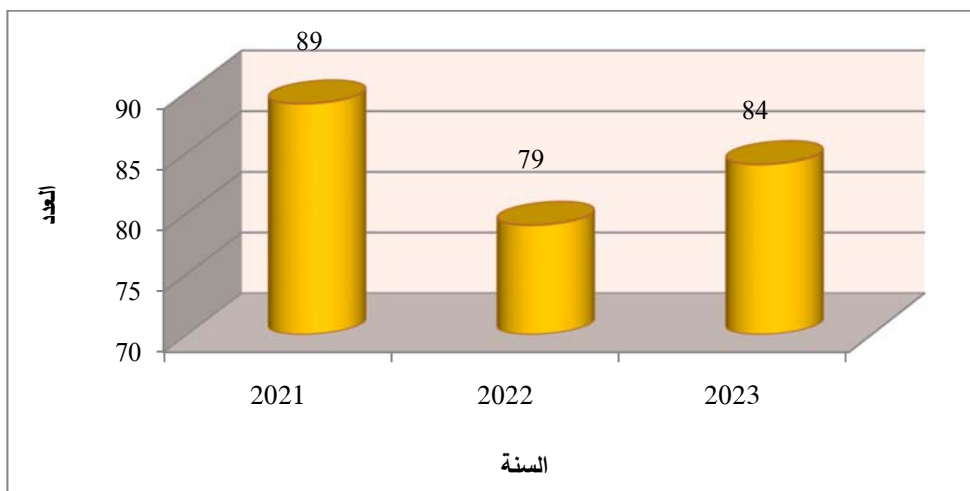
شكل 8: التوزيع النسبي لعدد التجار الجدد المسجلين في الضفة الغربية حسب المحافظة، 2023



3.3 ترخيص المصانع

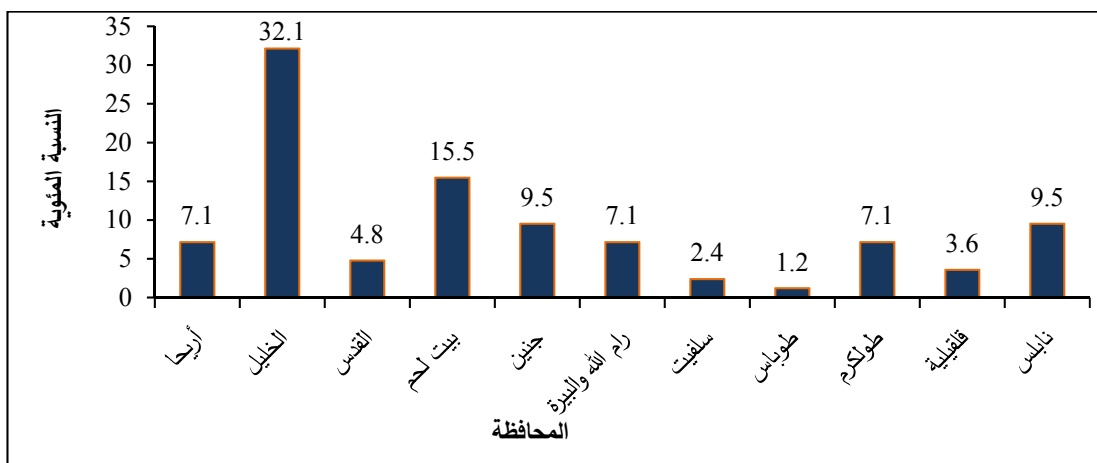
أفادت نتائج التقرير أن عدد المصانع الجديدة المرخصة لعام 2023 سجل ارتفاعاً بنسبة 6.3% مقارنة بالعام السابق. وفي الوقت ذاته شهدت قيمة رأس مال هذه المصانع انخفاضاً بنسبة 44.5% بالمقارنة مع نفس الفترة من العام 2022، حيث قامت وزارة الاقتصاد الوطني خلال العام 2023 بترخيص 84 مصنعاً جديداً في محافظات الضفة الغربية.

شكل 9: عدد المصانع الجديدة المرخصة في الضفة الغربية، حسب السنة



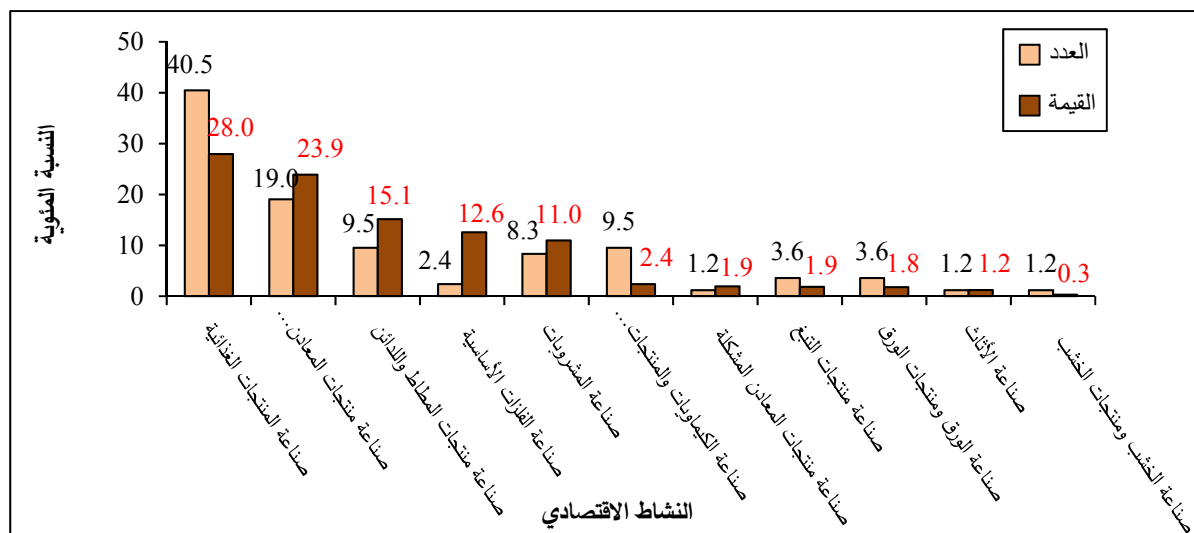
على مستوى المحافظات جاءت محافظة الخليل المرتبة الأولى من حيث عدد المصانع الجديدة المرخصة بنسبة وصلت 32.1%، تلتها بيت لحم بنسبة 15.5%، ثم جاءت محافظتي جنين ونابلس بنسبة 9.5% على التوالي، أما محافظة طوباس جاءت بأدنى نسبة لتبلغ 1.2%، من إجمالي عدد المصانع الجديدة المرخصة خلال عام 2023.

شكل 10: التوزيع النسبي لعدد المصانع الجديدة المرخصة في الضفة الغربية، حسب المحافظة، 2023



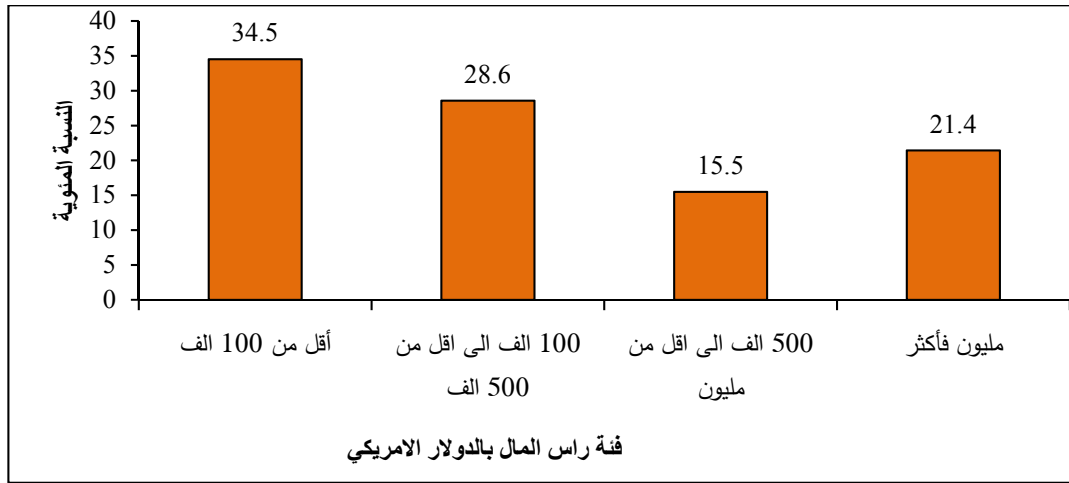
بلغت قيمة الاستثمارات في هذه المصانع الجديدة 64.6 مليون دولار تقريباً، توزعت على عدة مجالات من الصناعات التحويلية، حيث استحوذت صناعة المنتجات الغذائية على الحصة الأكبر بنسبة وصلت إلى 28% تلتها صناعة منتجات المعادن، بنسبة وصلت إلى 23.9%، من مجمل رأس المال المستثمر في الصناعة التحويلية. من حيث العدد جاءت صناعة المنتجات الغذائية في المرتبة الأولى بنسبة 40.5%، تلتها صناعة منتجات المعادن بنسبة بلغت 19%، من مجمل عدد المصانع المرخصة في الوزارة خلال العام 2023.

شكل 11: التوزيع النسبي لعدد وقيمة رأس المال للمصانع الجديدة المرخصة في الضفة الغربية حسب النشاط الاقتصادي، 2023



أما من حيث توزيع عدد المصانع حسب فئة رأس المال، تبين أن 34.5% من المصانع لم يتجاوز رأسمال الواحد منها أُل 100 ألف دولار، كما شكلت المصانع التي يتراوح رأسمال الواحد منها ما بين مئة ألف دولار ونصف المليون 28.6%، أما المصانع التي يتراوح رأس مال الواحد منها بين نصف المليون والمليون دولار فقد شكلت 15.5%، وما نسبته 21.4% من المصانع الجديدة المرخصة تجاوز رأس مال المصنع الواحد المليون دولار.

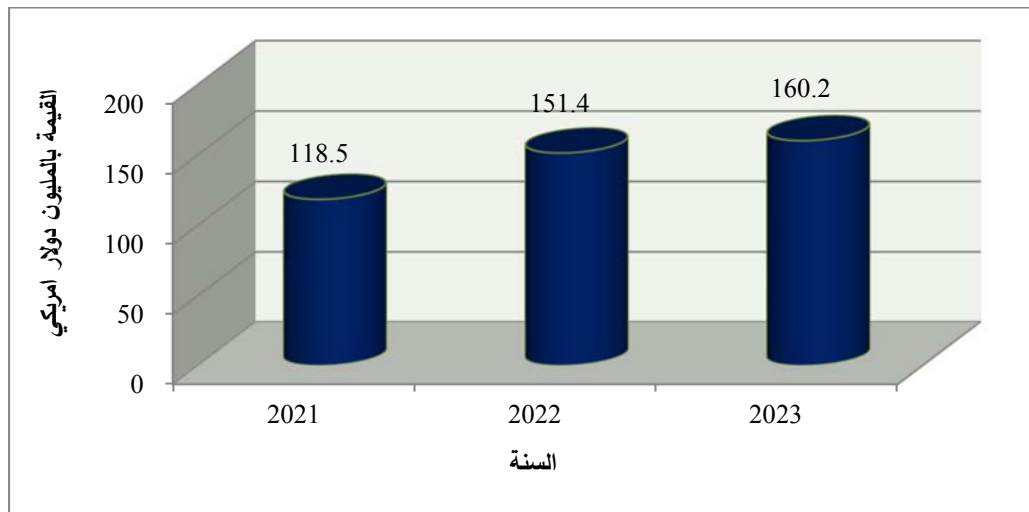
شكل 12: التوزيع النسبي لعدد المصانع الجديدة المرخصة في الضفة الغربية حسب فئة رأس المال، 2023



4.3 شهادات المنشأ

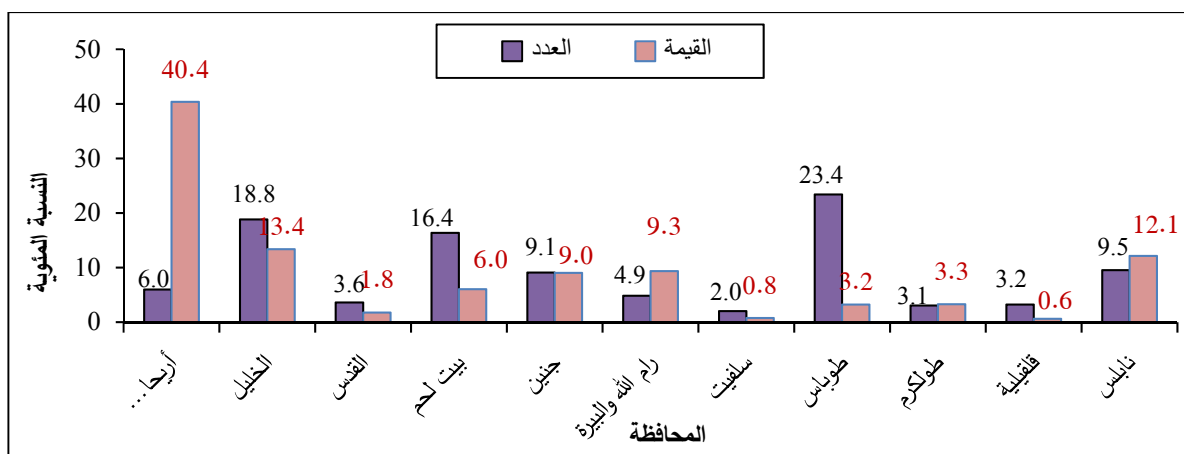
أظهرت بيانات التقرير السنوي ارتفاعاً في عدد شهادات المنشأ بنسبة 4% لعام 2023 مقارنة بالعام السابق 2022، في حين سجلت قيمة شهادات المنشأ ارتفاعاً خلال عام 2023 بنسبة 5.7% بالمقارنة مع العام السابق.

شكل 13: قيمة شهادات المنشأ الصادرة من الغرف التجارية والمعتمدة من الوزارة، حسب السنة



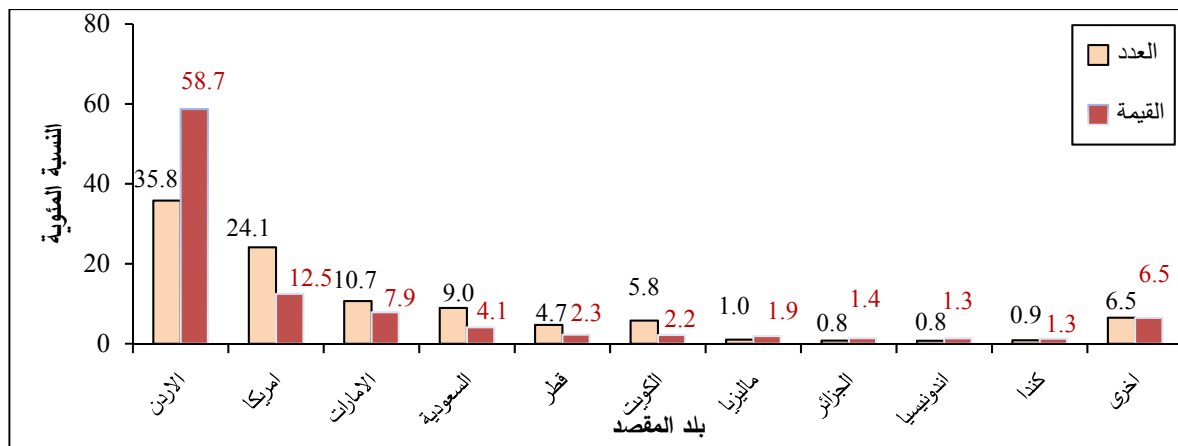
صادقت وزارة الاقتصاد الوطني خلال العام 2023 على 2905 شهادة منشأ لمحافظات الضفة الغربية، واحتلت محافظة طوباس المرتبة الأولى من حيث عدد شهادات المنشأ بنسبة وصلت إلى 23.4%، تلتها الخليل بنسبة 18.8%، وجاءت ثالثاً محافظة بيت لحم بنسبة وصلت إلى 16.4%، في حين بلغت قيمة شهادات المنشأ الصادرة خلال العام 2023 حوالي 160.16 مليون دولار تقريباً، ساهمت محافظة أريحا والأغوار فيها بما نسبته 40.4%، تلتها محافظة الخليل بنسبة 13.4%، من ثم محافظة نابلس بنسبة 12.1%.

شكل 14: التوزيع النسبي لعدد وقيمة شهادات المنشأ الصادرة من الغرف التجارية والمعتمدة من الوزارة حسب المحافظة، 2023



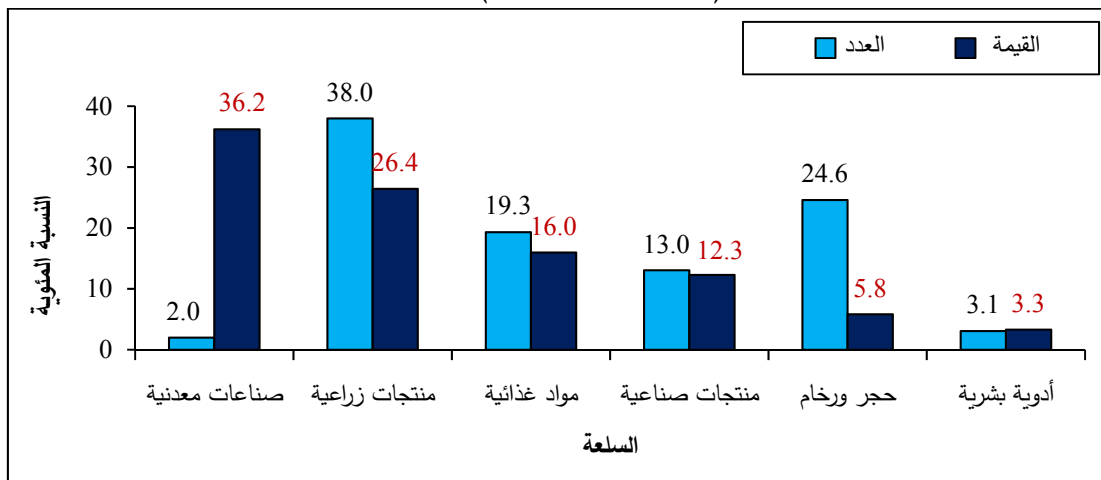
حول بلد المقصد للصادرات الفلسطينية التي تم رصدها من خلال شهادات المنشأ التي أصدرتها الغرف التجارية في الضفة الغربية وصادقت عليها وزارة الاقتصاد الوطني خلال العام 2023، فقد تصدرت الأردن بلدان المقصد من حيث عدد شهادات المنشأ بنسبة وصلت إلى 35.8%، تلتها أمريكا بنسبة وصلت إلى 24.1%، من ثم الإمارات العربية بنسبة 10.7%. كما تصدرت الأردن بلدان المقصد من حيث قيمة شهادات المنشأ بنسبة وصلت إلى 58.7%، تلتها أمريكا بنسبة 12.5%، وجاءت الإمارات العربية في المرتبة الثالثة من حيث القيمة بنسبة بلغت 7.9%.

شكل 15: التوزيع النسبي لعدد وقيمة شهادات المنشأ الصادرة من الغرف التجارية والمعتمدة من الوزارة، حسب بلد مقصد الصادرات، 2023



من حيث أهم السلع المصدرة التي تم رصدها من خلال شهادات المنشأ التي صادقت عليها وزارة الاقتصاد الوطني خلال العام 2023، فقد ساهمت صادرات المنتجات الزراعية بالحصة الأكبر من حيث العدد بنسبة وصلت 38%، تلتها صادرات الحجر والرخام بنسبة بلغت 24.6%، من ثم صادرات المواد الغذائية بنسبة وصلت 19.3%. أما من حيث القيمة جاءت مساهمة صادرات المنتجات صناعية المعنوية في المقام الأول بنسبة 36.2%، تلتها صادرات المنتجات الزراعية بنسبة 26.4%، وصادرات المواد الغذائية 16% من مجمل القيمة.

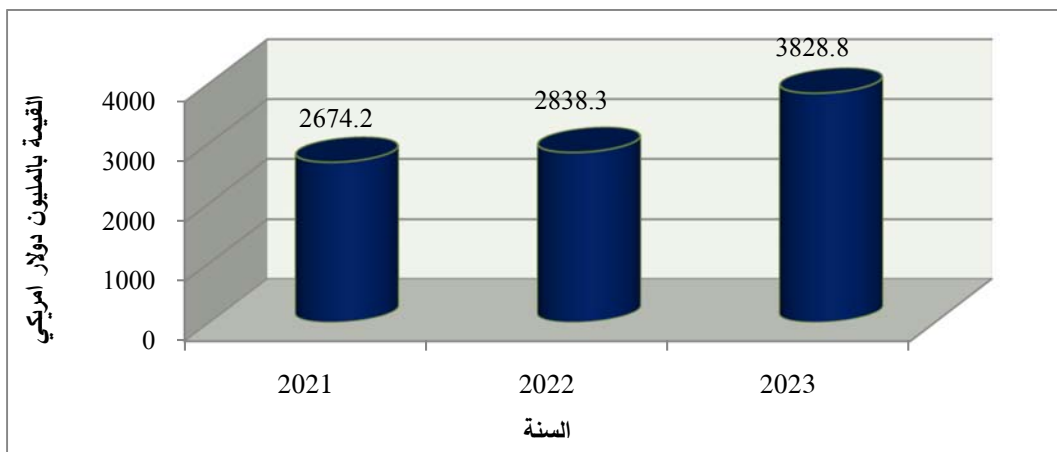
شكل 16: التوزيع النسبي لعدد وقيمة شهادات المنشأ الصادرة من الغرف التجارية والمعتمدة من الوزارة حسب السلعة (مجموعات سلعية مختارة)، 2023



5.3 رخص الاستيراد

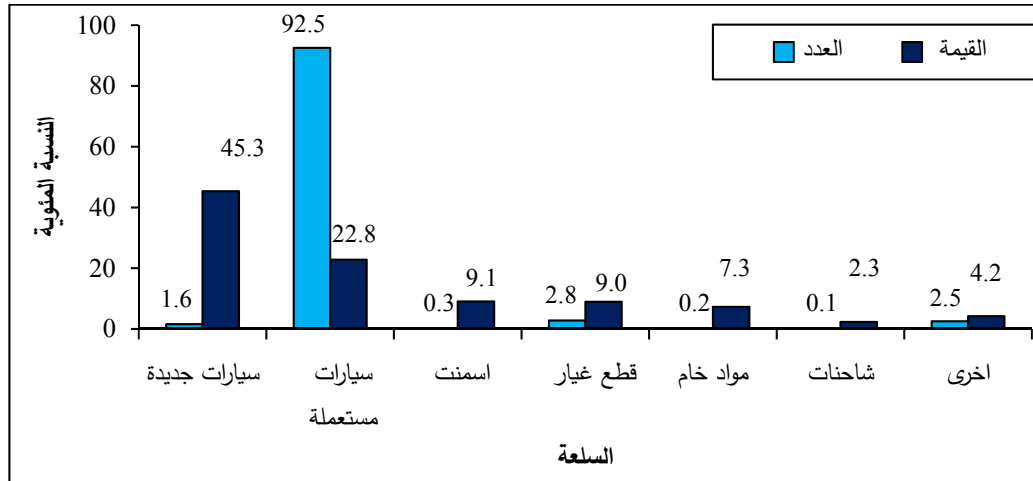
أفادت نتائج التقرير السنوي أن عدد رخص الاستيراد لعام 2023 شهدت انخفاضا بنسبة 15.7% مقارنة بالعام السابق 2022، كما ارتفعت قيمة رخص الاستيراد بنسبة 34.9% بالمقارنة مع العام 2022، حيث أصدرت وزارة الاقتصاد الوطني 31435 رخصة استيراد خلال العام 2023، لمواد وسلع مختلفة وبقية إجمالية بلغت 3,828.8 مليون دولار تقريبا.

شكل 17: قيمة رخص الاستيراد الصادرة في الضفة الغربية حسب السنة



شكلت السيارات المستعملة النسبة الأكبر من إجمالي عدد رخص الاستيراد بحوالي 92.5%، وجاءت رخص استيراد قطع الغيار بنسبة 2.8%، بالمقابل احتلت رخص استيراد السيارات الجديدة الحصة الأكبر من إجمالي قيمة الرخص حيث شكلت ما نسبته 45.3%، تلتها رخص استيراد السيارات المستعملة بنسبة 22.8%، وتلتها رخص الاسمنت بنسبة 9.1%، فيما ساهمت قيمة رخص قطع الغيار ، واستيراد المواد الخام بنسبة 9%، و7.3% على التوالي من إجمالي قيمة رخص الاستيراد.

شكل 18: التوزيع النسبي لعدد وقيمة رخص الاستيراد الصادرة في الضفة الغربية حسب السلعة، 2023



6.3 الوكالات التجارية والوكلاء التجاريون

أظهرت نتائج التقرير انخفاضاً في عدد الوكالات التجارية المسجلة في عام 2023 بنسبة 18.8% بالمقارنة مع العام 2022، حيث قامت وزارة الاقتصاد الوطني بتسجيل 13 وكالة تجارية، حيث تم تسجيل تسعة وكالات تجارية من الصين، في مجال الجرارات الزراعية أو المستخدمة في حراث الأرض و قطع غيار السيارات وسيارات ومركبات كهربائية ومستحضرات تجميل ومستحضرات للعناية بالبشرة ، ووكالاتين تجاريتين من تركيا في مجال البسة وتوابع البسة واحذية واغطية الرأس ، ووكالة تجارية من المانيا في مجال مراكز بروتين ومواد بروتينية معدلة خصائصها الفيزيائية ، ووكالة تجارية من بريطانيا في مجال المعدات الطبية .

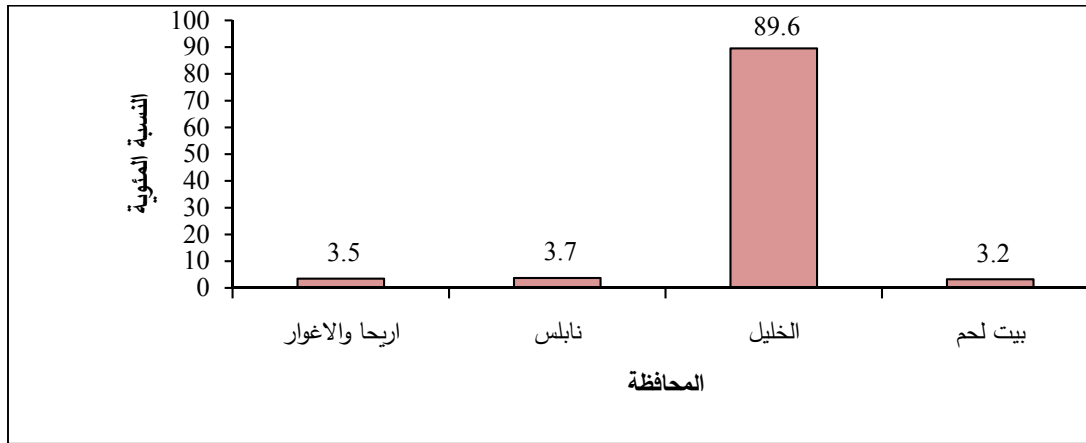
وعلى صعيد متصل تم تسجيل 4 وكلاء تجاريون خلال عام 2023 في محافظات نابلس، رام الله والبيرة، الخليل، حيث انخفض عدد الوكلاء التجاريين بنسبة 50% خلال عام 2023 مقارنة مع العام السابق.

7.3 حماية المستهلك

أظهرت نتائج التقرير انخفاضاً في عدد الجولات التفتيشية بنسبة 2.7% لعام 2023 بالمقارنة مع العام الماضي، كما لم يحدث تغير على عدد المحلات المزارة مقارنة بالعام السابق، كما شهد عدد المحلات المخالفة انخفاضاً بنسبة 40.9% مقارنة مع العام 2022، وشهدت قيمة السلع المصادرة من منتجات المستوطنات الإسرائيلية انخفاضاً بنسبة 69.7% مقارنة مع العام السابق.

في سياق متصل قامت إدارة حماية المستهلك في وزارة الاقتصاد الوطني خلال العام 2023 بتنفيذ 4908 جولة تفتيشية زارت خلالها 38081 محل، وتبين من هذه الزيارات أن 864 محلاً من هذه المحلات مخالفة للتعليمات والقوانين، كما تم إتلاف 2184.25 طن من المواد المحلية والأجنبية والإسرائيلية. وعقدت 178 نشاطاً إرشادياً، وبلغ عدد التجار المحالين للقضاء 176 تاجراً لمخالفتهم القوانين. وبينت النتائج أيضاً أن مديريات الوزارة صادرت خلال عام 2023 بضاعة من إنتاج المستعمرات (المستوطنات) قدرت قيمتها حوالي 48.94 ألف شيكل. تركزت في محافظات الخليل، رام الله والبيرة، طولكرم.

شكل 19: التوزيع النسبي لقيمة السلع المصادرة من منتجات المستعمرات (المستوطنات الإسرائيلية) في الضفة الغربية حسب المحافظة، 2023



8.3 المعادن الثمينة

أشارت نتائج التقرير إلى أن كمية الذهب الواردة إلى مديرية مراقبة ودمغ المعادن الثمينة لعام 2023 سجلت ارتفاعاً بنسبة 1.8% مقارنة مع العام السابق 2022، كما شهدت كمية الذهب المدموغ لعام 2023 هي الأخرى ارتفاعاً بنسبة 0.2% بالمقارنة مع نفس الفترة من العام السابق، أما بالنسبة إلى الإيرادات المحصلة من الدمغة فقد شهدت انخفاضاً بنسبة 26% بالمقارنة مع العام 2022.

بينت النتائج أن الكميات الواردة من المعادن الثمينة إلى وزارة الاقتصاد الوطني خلال عام 2023 من أجل الحصول على الدمغة قد بلغت 12,762.9 كغم من الذهب، حصل 12,211.9 كغم منها على الدمغة، وتم إرجاع 503.9 كغم لإعادة المعالجة، بينما ذهبت كسراً كمية من الذهب قدرها 47.099 كغم.

حققت مديرية مراقبة ودمغ المعادن الثمينة خلال هذه الفترة، إيرادات بلغت 13.08 مليون شيكل تقريباً، منها 4.709 مليون شيكل رسوم دمغة، 8.372 مليون شيكل ضريبة القيمة المضافة.

قامت المديرية بإصدار 567 رخصة لمزاولة العمل لمحلات "تجارة وتصنيع وإعادة تشكيل المعادن الثمينة"، كما قامت المديرية بتنفيذ 272 جولة تفتيشية تم خلالها زيارة 379 محلاً و 39 مشغلاً للمعادن الثمينة.

9.3 ترخيص المحاجر

سجل عدد المحاجر الجديدة المرخصة ومجدد ترخيصها انخفاضاً بنسبة 26.9% خلال عام 2023 مقارنة مع العام السابق، كما سجلت قيمة إيرادات ترخيص المحاجر لعام 2023 انخفاضاً بنسبة 31.5% مقارنة مع العام السابق 2022، حيث قامت وزارة الاقتصاد الوطني خلال العام 2023 بترخيص وتجديد ترخيص 38 رخصة لمزاولة العمل في المحاجر في محافظات جنين، طولكرم، نابلس، رام الله والبيرة، بيت لحم، والخليل، بينما لم تشهد بقية محافظات الوطن إصدار أو تجديد رخص خلال هذه الفترة، وقد بلغت قيمة الإيرادات التي تم تحصيلها من ترخيص المحاجر خلال هذا الشهر 39.6 ألف شيكل تقريباً.

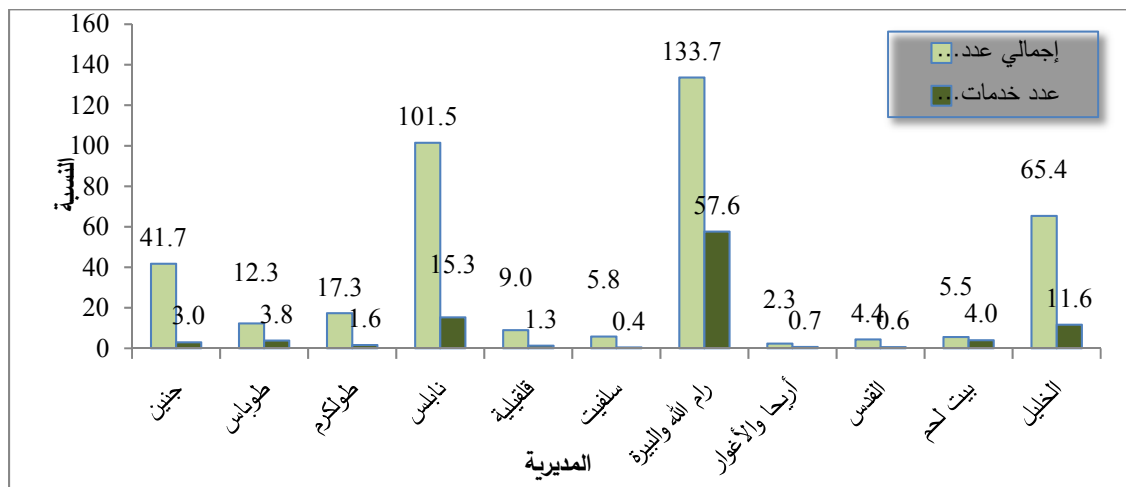
10.3 الملكية الفكرية

بخصوص الملكية الفكرية أشارت نتائج التقرير انه تم إيداع 2,340 علامة تجارية لدى الوزارة من أجل تسجيلها خلال عام 2023، وبارتفاع بنسبة 15.6% مقارنة مع العام 2022، كما تم تسجيل 2267 علامة جديدة، وبارتفاع بنسبة 31.1% مقارنة مع العام السابق، كما تم تجديد 1397 علامة بعد مرور أكثر من سبع سنوات على تسجيلها. وعلى صعيد متصل تم إيداع 75 رسم ونموذج صناعي، وتسجيل 52 منها، أيضاً تم إيداع 12 براءة اختراع، وتسجيل 4 خلال العام 2023. من ناحية أخرى شهدت قيمة إيرادات خدمات الملكية الفكرية ارتفاعاً بنسبة 8.3% خلال العام 2023 بالمقارنة مع العام 2022، وبلغ مجموع إيرادات الوزارة من الرسوم التي تجبى لقاء الخدمات المتصلة بالملكية الفكرية ما يقارب 2.67 مليون شيكل إسرائيلي.

11.3 خدمات اللامركزية

أشارت نتائج التقرير أن عدد خدمات اللامركزية لعام 2023 شهدت انخفاضاً بنسبة 45.2% مقارنة بالعام السابق، حيث قامت وزارة الاقتصاد الوطني بتقديم 45181 خدمة من خلال مديرياتها الفرعية تركزت في محافظات رام الله والبيرة بنسبة 57.6% ونابلس بنسبة 15.3%، والخليل بنسبة 11.6%.

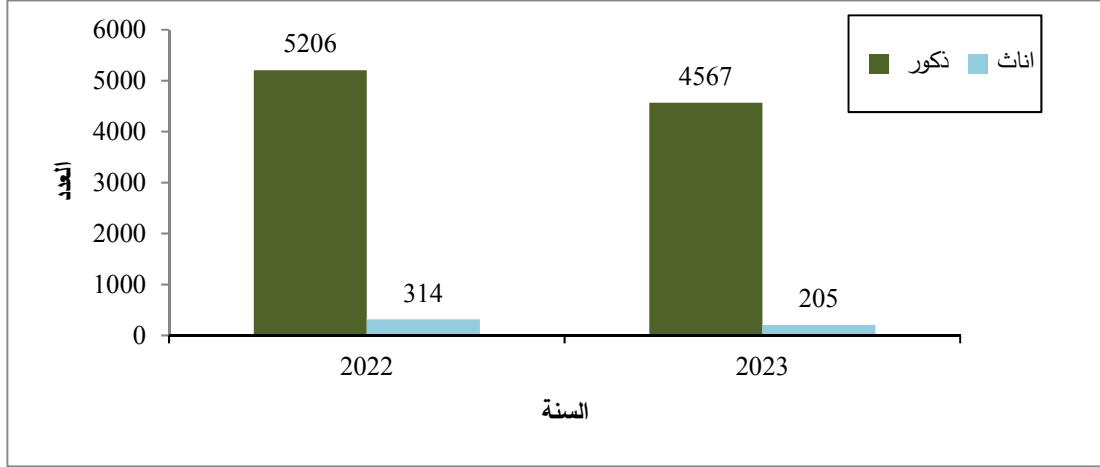
شكل 20: التوزيع النسبي لعدد خدمات اللامركزية المقدمة في المديرية الفرعية حسب المديرية، 2023



12.3 البيانات من منظور النوع الاجتماعي

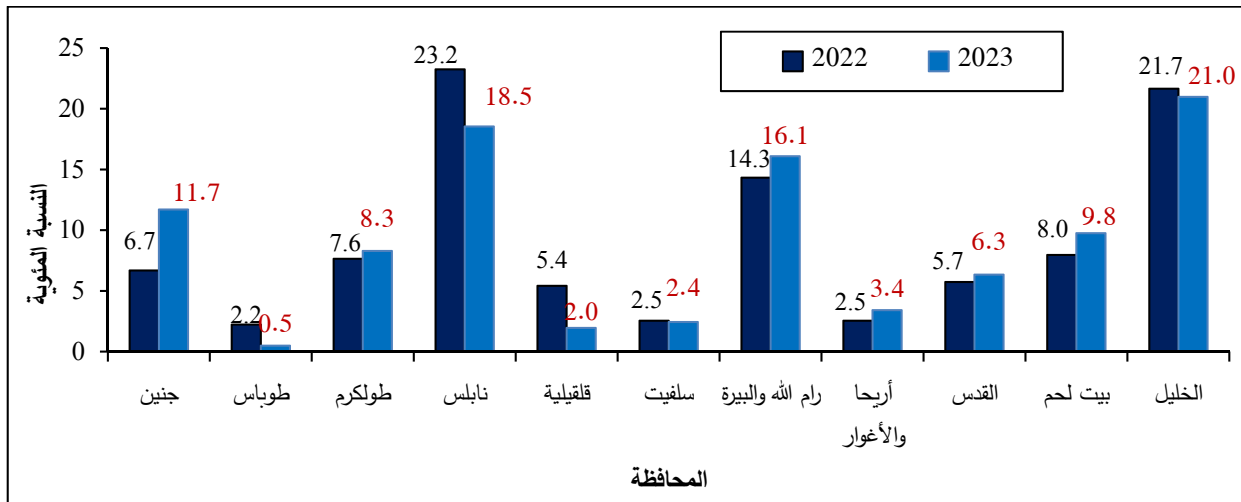
يلاحظ أن عدد الإناث المسجلات في السجل التجاري انخفضت بنسبة 34.7% في العام 2023 مقارنة مع عام 2022، حيث تم تسجيل 205 أنثى مقابل 314 أنثى في عام 2022، وشكلت الإناث ما نسبته 4.3% من إجمالي عدد المسجلين في السجل التجاري خلال عام 2023.

شكل 21: عدد المسجلين / المسجلات في السجل التجاري حسب الجنس والسنة في الضفة الغربية



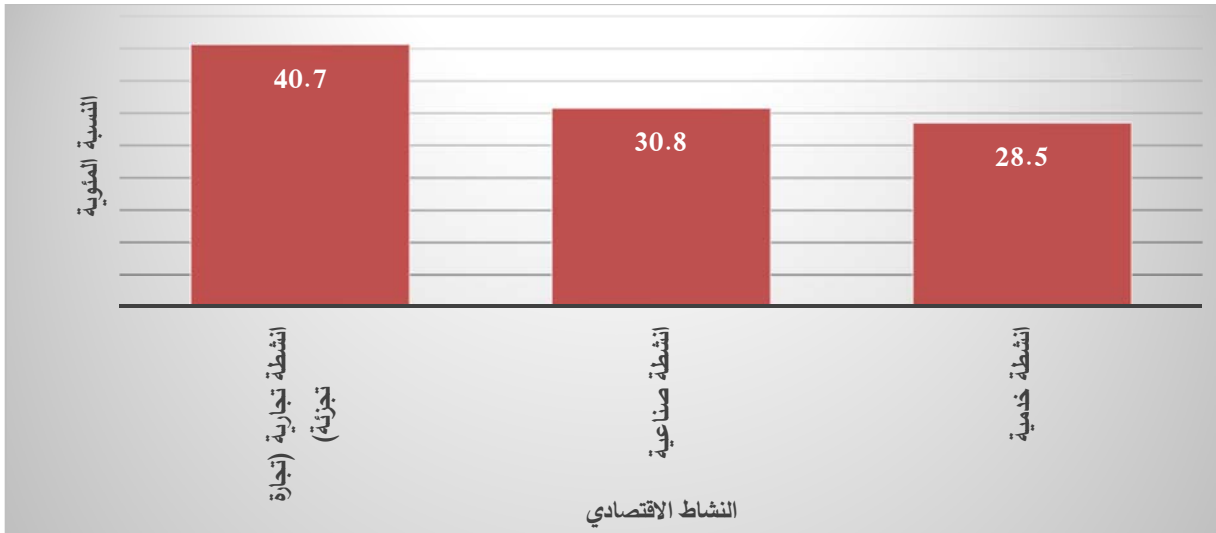
على صعيد محافظات الضفة الغربية يلاحظ أن محافظة الخليل جاءت في المرتبة الأولى من حيث نسبة الإناث المسجلات من إجمالي عدد المسجلين في السجل التجاري للعام 2023، وذلك بنسبة 21.0%، تلتها محافظة نابلس بنسبة 18.5%، ومحافظة رام الله والبيرة بنسبة 16.1%، بالمقابل كانت أدنى نسبة تسجيل للإناث في السجل التجاري في محافظة طوباس بنسبة 0.5%، ومحافظة قلقيلية بنسبة 2.0%.

شكل 22: نسبة الإناث المسجلات في السجل التجاري حسب المحافظة والسنة في الضفة الغربية



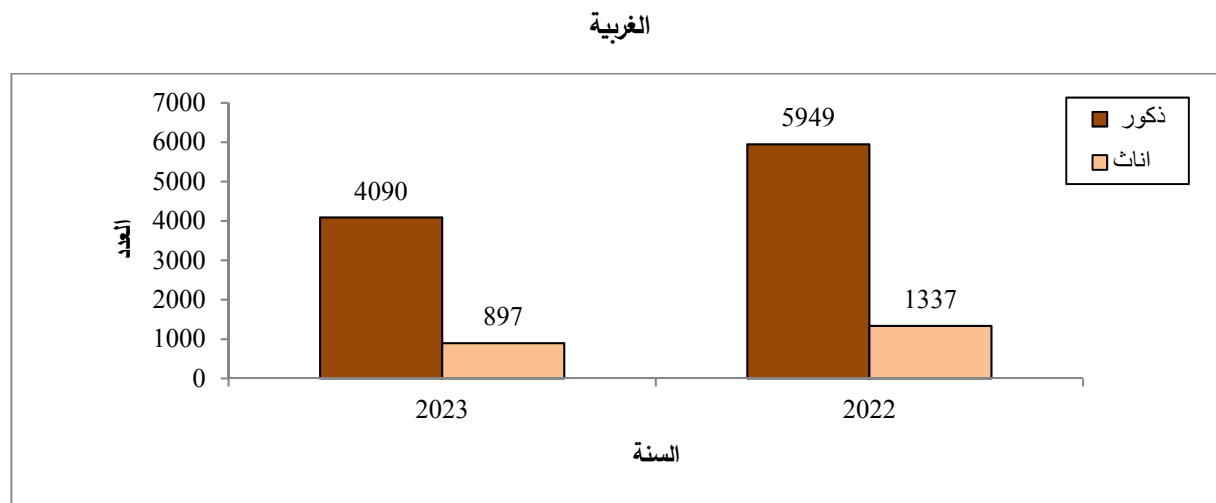
بخصوص الأنشطة الاقتصادية التي تنشط فيها الإناث صاحبات المشاريع والمسجلات في السجل التجاري، يلاحظ تركيز الإناث في الأنشطة التجارية المختلفة مثل بيع الملابس ومواد التجميل، وذلك بنسبة 40.7%، وجاءت الأنشطة الصناعية في المرتبة الثانية وبنسبة 30.8%، ومن ثم أنشطة الخدمات وبنسبة 28.5%.

شكل 23: نسبة الإناث المسجلات في السجل التجاري في ابرز الأنشطة الاقتصادية في الضفة الغربية، 2023



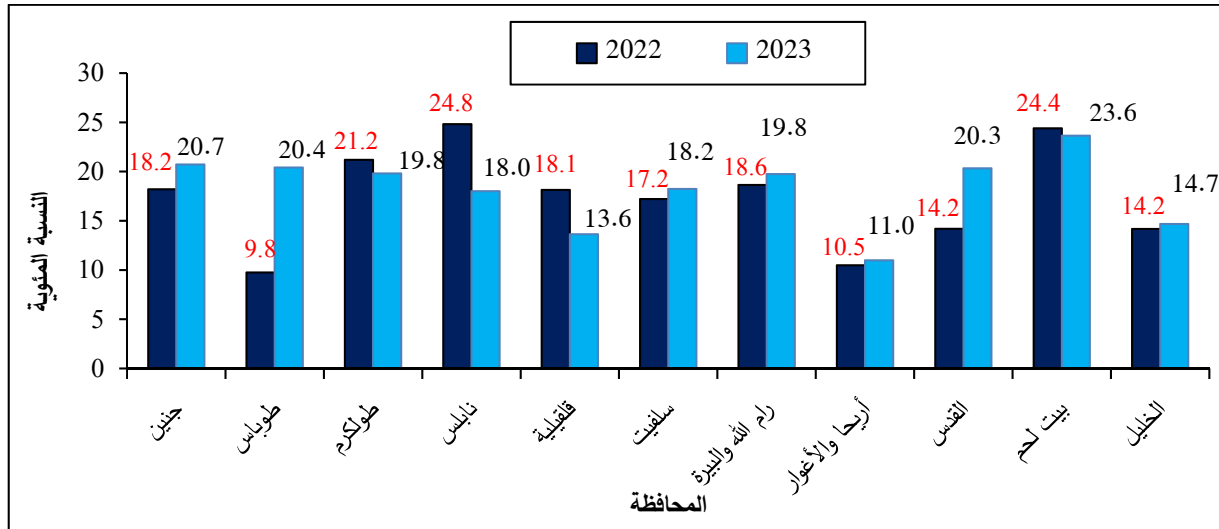
خلال عام 2023 تم تسجيل 2524 شركة جديدة، وبلغ عدد الإناث المالكات/ المساهمات في هذه الشركات 897 أنثى، وقد انخفض هذا العدد مقارنة مع السنة السابقة بنسبة 32.9%، حيث بلغ هذا العدد خلال عام 2022 حوالي 1337 أنثى، وعلى صعيد متصل شكلت الإناث ما نسبته 18.0% من إجمالي عدد المالكين والمساهمين في الشركات التي سجلت عام 2023.

شكل 24: عدد المالكين والمساهمين / المالكات والمساهمات في الشركات الجديدة المسجلة حسب الجنس والسنة في الضفة الغربية



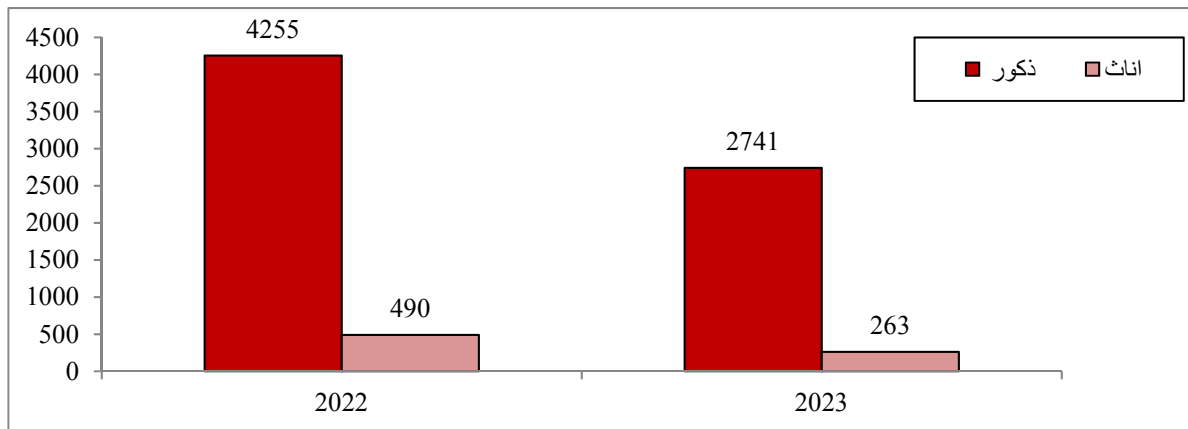
عند النظر إلى التوزيع حسب محافظات الضفة الغربية يتضح أن النسبة الأعلى للإناث المالكات في الشركات الجديدة على مستوى المحافظة والتي سجلت عام 2023 في محافظة بيت لحم، بنسبة 23.6% من إجمالي عدد المالكين/المساهمين في الشركات في المحافظة، تلتها محافظة جنين بنسبة 20.7% ومحافظة طوباس بنسبة 20.4%، بالمقابل كانت أدنى نسبة للإناث في الشركات الجديدة المسجلة في محافظة أريحا والاعوار بنسبة 11.0%، ومحافظة قلقيلية بنسبة 13.6%.

شكل 25: نسبة الإناث من المالكين والمساهمين في الشركات الجديدة المسجلة حسب المحافظة والسنة في الضفة الغربية



بخصوص المفوضين/المفوضات بالتوقيع في الشركات الجديدة المسجلة، أشارت السجلات إلى انخفاض بنسبة 46.3% في عدد الإناث المفوضات بالتوقيع في الشركات الجديدة المسجلة خلال عام 2023 مقارنة مع العام السابق، حيث بلغ عددهن 263 أنثى، مقابل 790 أنثى في عام 2022، وقد شكل هذا العدد 8.8% من إجمالي عدد المفوضين بالتوقيع في الشركات المسجلة عام 2023.

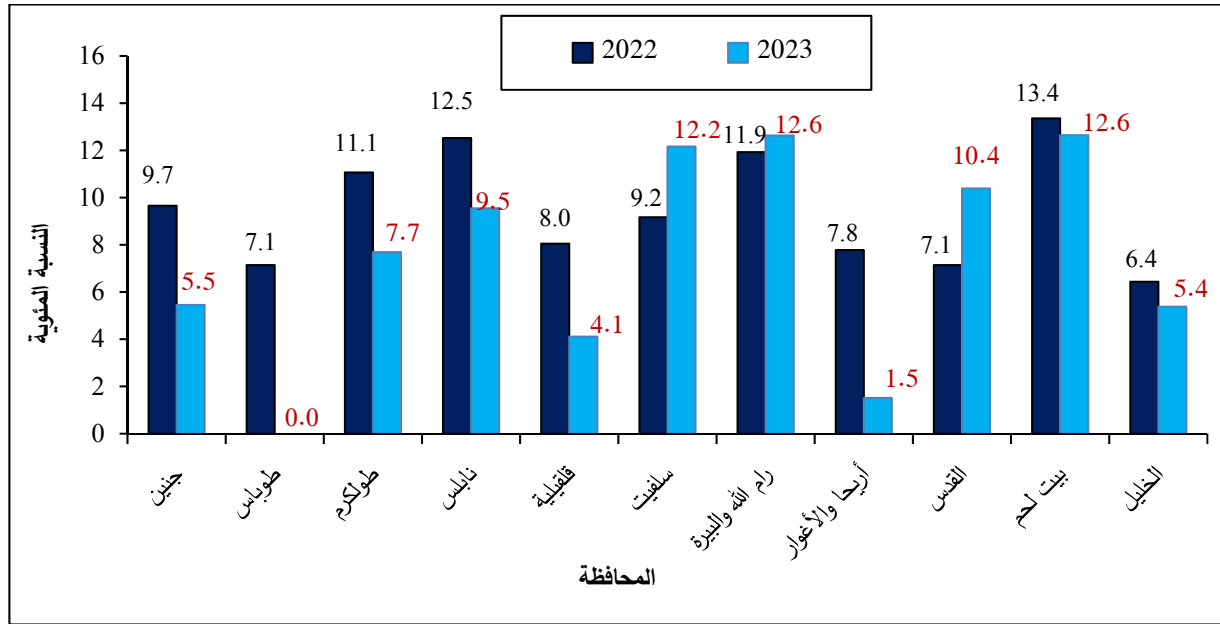
شكل 26: عدد المفوضين / المفوضات بالتوقيع في الشركات الجديدة المسجلة حسب الجنس والسنة في الضفة الغربية



على مستوى المحافظات يلاحظ أن أعلى نسبة للإناث المفوضات بالتوقيع في الشركات الجديدة المسجلة خلال العام 2023 تركز في محافظة بيت لحم ومحافظة رام الله والبيرة بنفس النسبة والبالغة 12.6% من إجمالي عدد المفوضات بالتوقيع، وجاءت محافظة سلفيت في المرتبة الثانية بنسبة 12.2%، وتلتها محافظة القدس بنسبة 10.4%، في حين لم يسجل أي مفوض بالتوقيع في محافظة طوباس

شكل 27: نسبة الإناث المفوضات بالتوقيع في الشركات الجديدة المسجلة حسب المحافظة والسنة في الضفة الغربية

حسب السنة



الجداول

جدول 1: توزيع عدد وقيمة رأسمال الشركات الجديدة المسجلة في الضفة الغربية حسب فئة رأس المال ونوع الملكية، 2023

القيمة بالآلاف دولار أمريكي

فئة رأس المال										الملكية
المجموع		مليون فأكثر		500 ألف إلى أقل من مليون		100 ألف إلى أقل من 500 ألف		أقل من 100 ألف		
القيمة	العدد	القيمة	العدد	القيمة	العدد	القيمة	العدد	القيمة	العدد	
303,717.4	2492	93,499.9	18	40,003.0	66	115,990.1	795	44,224.4	1613	محلي
6,132.4	32	4,285.7	1	800.0	2	228.4	2	818.3	27	أجنبي
309,849.8	2524	97,785.6	19	40,803.0	68	116,218.5	797	45,042.7	1640	المجموع

جدول 2: توزيع عدد الشركات الجديدة المسجلة في الضفة الغربية حسب الشكل القانوني، 2023

المجموع	الشكل القانوني							
	مساهمة خصوصية أجنبية	مساهمة خصوصية	فرع شركة اجنبية	مساهمة عامة	عادية محدودة	أجنبية ذات مسؤولية محدودة	ذات مسؤولية محدودة	عادية عامة
2524	1	1474	15	0	2	3	385	644

جدول 3: توزيع عدد الشركات الجديدة المسجلة في الضفة الغربية حسب المحافظة، 2023

المحافظة	العدد
رام الله والبييرة	882
الخليل	566
نابلس	353
جنين	216
بيت لحم	138
طولكرم	120
القدس	67
سلفيت	56
قلقيلية	55
اريجا والاعوار	47
طوباس	24
المجموع	2524

جدول 4: توزيع عدد التجار الجدد المسجلين في السجل التجاري في الضفة الغربية حسب المحافظة، 2023

المحافظة	عدد التجار الجدد		
	المجموع	إناث	ذكور
الخليل	1120	43	1077
جنين	1023	24	999
نابلس	670	38	632
طولكرم	354	17	337
طوباس	349	1	348
رام الله والبييرة	310	33	277
بيت لحم	274	20	254
سلفيت	208	5	203
قلقيلية	208	4	204
القدس	141	13	128
أريحا والأغوار	115	7	108
المجموع	4772	205	4567

جدول 5: توزيع عدد وقيمة رأس المال للمصانع الجديدة المسجلة في الضفة الغربية حسب فئة رأس المال والنشاط الاقتصادي، 2023

القيمة وفئة رأس المال بالآلاف دولار أمريكي

فئة رأس المال										النشاط الاقتصادي
المجموع		مليون فأكثر		500 ألف إلى أقل من مليون		100 ألف إلى أقل من 500 ألف		أقل من 100 ألف		
القيمة	العدد	القيمة	العدد	القيمة	العدد	القيمة	العدد	القيمة	العدد	
1546.3	8	0	0	841.4	1	453.1	2	251.8	5	صناعة الكيماويات والمنتجات الكيماوية
785.4	1	0	0	785.4	1	0	0	0	0	صناعة الأثاث
196.8	1	0	0	0	0	196.8	1	0	0	صناعة الخشب ومنتجات الخشب والفلين عدا صناعة الأثاث، صناعة الأصناف المنتجة من القش ومواد الصفر
8127.5	2	8050	1	0	0	0	0	77.5	1	صناعة الفلزات الأساسية (صناعة المنتجات المعدنية الأساسية)
7082.9	7	5460.2	1	753.2	1	596.4	2	273.1	3	صناعة المشروبات
18070.2	34	12043.9	7	2292.5	3	2937.1	11	796.7	13	صناعة المنتجات الغذائية
1145.1	3	0	0	0	0	1047.1	2	98	1	صناعة الورق ومنتجات الورق
1204.3	3	0	0	1106	1	0	0	98.3	2	صناعة منتجات التبغ
9784.4	8	8643.7	4	0	0	1112.7	3	28	1	صناعة منتجات المطاط واللدائن
15445.1	16	10697.8	5	3776.3	5	856.8	3	114.2	3	صناعة منتجات المعادن اللافلزية الأخرى
1250.2	1	0	0	1250.2	1	0	0	0	0	صناعة منتجات المعادن المشكلة عدا الماكنات والمعدات
64638.2	84	44895.6	18	10805	13	7200	24	1737.6	29	المجموع الكلي

* المعادن اللافلزية الأخرى: تضم منتجات الزجاج والبورسلان والطوب والبلاط والخزف والاسمنت وتجهيز الأحجار والإسفلت والغرانيت.

** منتجات المعادن المشكلة: تضم صناعة الحديد والصلب والأنابيب والأسلاك وسبائك المعادن الثمينة والنحاس والألمنيوم والقصدير وغيرها.

جدول 6: توزيع عدد وقيمة رأس المال للمصانع الجديدة المسجلة في الضفة الغربية حسب فئة رأس المال والمحافظة، 2023

القيمة وفئة رأس المال بالآلاف دولار أمريكي

فئة رأس المال										المحافظة
المجموع		مليون فأكثر		500 ألف إلى أقل من مليون		100 ألف إلى أقل من 500 ألف		أقل من 100 ألف		
القيمة	العدد	القيمة	العدد	القيمة	العدد	القيمة	العدد	القيمة	العدد	
6474.2	6	4269.3	2	1512.6	2	692.3	2	0	0	أريحا والاغوار
30362.0	27	24961.3	9	2560.6	4	2550.5	10	289.6	4	الخليل
1374.8	4	0.0	0	1102.5	1	0.0	0	272.3	3	القدس
9243.0	13	5877.2	3	2003.4	2	1128.6	5	233.8	3	بيت لحم
7972.3	8	5310.2	3	2067.8	2	441.0	1	153.3	2	جنين
1637.4	6	0.0	0	716.7	1	788.6	2	132.1	3	رام الله والبيرة
367.5	2	0.0	0	0.0	0	345.8	1	21.7	1	سلفيت
22.7	1	0.0	0	0.0	0	0.0	0	22.7	1	طوباس
5268.4	6	4477.6	1	0.0	0	564.6	1	226.3	4	طولكرم
1353.3	3	0.0	0	841.4	1	482.5	1	29.4	1	قلقيلية
562.6	8	0.0	0	0.0	0	206.1	1	356.4	7	نابلس
64638.1	84	44895.6	18	10804.9	13	7200.0	24	1737.6	29	المجموع الكلي

جدول 7: توزيع عدد وقيمة شهادات المنشأ الصادرة من الغرف التجارية والمعتمدة من الوزارة في الضفة الغربية حسب المحافظة، 2023

القيمة بالآلاف دولار أمريكي

القيمة	العدد	المحافظة
64,664.9	174	أريحا والأغوار
21,413.9	547	الخليل
19,439.5	277	نابلس
14,970.9	141	رام الله والبيرة
14,460.9	264	جنين
9,665.2	475	بيت لحم
5,283.2	89	طولكرم
5,188.0	680	طوباس
2,829.1	105	القدس
1,242.0	59	سلفيت
1,003.6	94	قلقيلية
160,161.1	2905	المجموع

جدول 8: توزيع عدد وقيمة شهادات المنشأ الصادرة من الغرف التجارية والمعتمدة من الوزارة في الضفة الغربية، حسب السلعة (مجموعات سلعية مختارة) ، 2023

القيمة بالآلاف دولار أمريكي

القيمة	العدد	مجموعة السلع
58,011.4	58	صناعات معدنية
42,322.5	1104	منتجات زراعية
25,555.0	561	مواد غذائية
19,664.0	379	منتجات صناعية
9,318.5	714	حجر ورخام
5,289.5	89	أدوية بشرية
160,161.1	2905	المجموع

جدول 9: توزيع عدد وقيمة شهادات المنشأ الصادرة من الغرف التجارية والمعتمدة من الوزارة في الضفة الغربية، حسب بلد مقصد الصادرات، 2023

القيمة بالآلاف دولار أمريكي

القيمة	العدد	بلد التصدير
94062.5	1040	الأردن
20001	701	أمريكا
12586.3	310	الإمارات العربية
6586.3	260	السعودية
3633.6	137	قطر
3500.7	168	الكويت
3067.7	30	ماليزيا
2204.6	23	الجزائر
2129	22	اندونيسيا
2046.3	25	كندا
1356.9	13	استراليا
1305.4	15	كوريا الجنوبية
1172.6	9	اليمن
1010	19	العراق
981.4	15	الهند
934.3	7	المغرب
517.6	4	نيوزلندا
488.9	4	تركيا
462.5	14	البحرين
406.7	3	أذربيجان
262	6	اليابان
238.7	10	لبنان
205.3	3	البرازيل
180	15	فيتنام
145.7	11	عمان
95.2	2	موريتانيا
70.8	2	سلطنة عمان
58.8	3	اثيوبيا
44.8	1	الصين
43.1	4	بوليفيا
37	3	مصر
36.78	1	فكتوريا
35.5	2	تنزانيا
35.2	3	غانا
33.6	1	السودان
31.6	5	هونغ كونغ
29.7	1	روسيا
24.1	1	اوغندا
22	2	سيراليون
20.8	2	غينيا
17.9	2	سنغافورة
16	2	كازاخستان
7.6	1	كينيا
6.8	1	جنوب افريقيا
5	1	موريشيوس
160,161.1	2905	المجموع

جدول 10: توزيع عدد وقيمة رخص الاستيراد الصادرة في الضفة الغربية حسب السلعة، 2023

القيمة بالآلاف دولار أمريكي

السلعة	العدد	القيمة
سيارات جديدة	497	1,735,864.7
سيارات مستعملة	29093	873,972.0
اسمنت	85	346,884.7
قطع غيار	878	343,509.7
مواد خام	64	278,403.6
شاحنات	22	88,635.0
اسمدة	132	79,973.1
معدات ثقيلة	48	29,021.0
لحمة عجل	165	15,520.9
حليب تجاري	32	10,185.6
لحمة خروف	87	8,675.7
جبنة	67	3,442.0
احشاء	60	2,120.7
حليب صناعي	6	2,081.0
مشروبات كحولية	39	1,053.1
غاز ثلاجات	20	981.5
بيرة	40	963.2
حليب سائل	6	927.0
سمسم	2	900.0
لبن جميد	12	866.0
دراجات	2	774.0
كريمة طبيخ	4	663.9
صوبات	9	645.5
بندق	3	486.4
لحمة معلبة	4	436.1
فستق حليبي	6	193.6
خضار مشكلة	3	180.0
سجاد	2	167.0
ماء الجبن	1	165.0
يازلاء	3	160.0
اطارات	1	156.0
افران	5	139.3
لبنة	3	136.0
زبدة	4	96.0
مواد تعقيم	2	88.8
قطين	2	73.0
ثلاجات	4	67.3
غسالات	4	67.0
مشمش مجفف	1	43.0
اخرى	17	82.6
المجموع	31,435.0	3,828,801.0

جدول 11: بيانات مديرية مراقبة ودمغ المعادن الثمينة في الضفة الغربية، 2023

الكمية بالكغم والقيمة بالآلاف شيكل إسرائيلي

البيان	المؤشر
12762.966	كمية الذهب الوارد
503.967	كمية الذهب المسترد
47.099	كمية الذهب الكسر
12211.901	كمية الذهب المدموغ
11.341	كمية الذهب المضبوط
4709.2	الرسوم المحصلة من الدمغة
8372.3	رسوم ضريبة القيمة المضافة
13081.5	مجموع الرسوم
567	عدد الرخص الصادرة
272	عدد الجولات التفتيشية
379	عدد المحلات التي تم تفتيشها
39	عدد المصانع التي تم تفتيشها

جدول 12: أنشطة حماية المستهلك في الضفة الغربية، 2023

الكمية بالطن القيمة بالآلاف الشيكل الإسرائيلي

البيان	المؤشر
48.94	قيمة السلع المصادرة من منتجات المستوطنات الإسرائيلية
167	عدد التجار المحالين للقضاء
4908	عدد الجولات التفتيشية
864	عدد المحلات المخالفة
38081	عدد المحلات المزارة
178	عدد النشاطات الإرشادية
2184.25	كمية المواد المتلفة من السلع المضبوطة والمبلغ عنها

جدول 13: توزيع رخص المحاجر الصادرة في الضفة الغربية حسب المحافظة، 2023

القيمة بالشيكل الإسرائيلي

رخص المحاجر		المحافظة
القيمة	العدد	
18741	18	الخليل
2485	3	بيت لحم
1025	1	جنين
4419	7	رام الله والبيرة
11087	6	طولكرم
1891	3	نابلس
39648	38	المجموع

ملاحظة: الرخص تشمل الرخص الجديدة والمجددة

جدول 14: توزيع الوكالات التجارية المسجلة في الضفة الغربية حسب الدولة والسلعة، 2023

العدد	السلعة	الدولة
1	معدات طبية	المانيا
	شاحنات بطاريات السيارات الكهربائية	فرنسا
9	لجارات الزراعية أو المستخدمة في حراث الأرض، شريطة أن خلال شهر ا يختلف وزنها و شكلها عن تلك المستخدمة في السيارات الأخرى / سيارات وقطع غيار السيارات / سيارات ومركبات كهربائية / مستحضرات تجميل او زينة ماكياج ومستحضرات للعناية بالبشرة	الصين
1	مراكز بروتين ومواد بروتينية معدلة خصائصها الفيزيائية	بريطانيا
2	البسة وتوابع البسة واحذية واغطية رأس	تركيا
13		المجموع

جدول 15: توزيع الوكلاء التجاريين المسجلين في الضفة الغربية حسب المحافظة، 2023

المحافظة	العدد
نابلس	1
الخليل	1
رام الله والبييرة	2
المجموع	4

جدول 16: خدمات الملكية الفكرية في الضفة الغربية، 2023

القيمة بالآلف شيكل إسرائيلي

الخدمة	العدد
إيداع الرسم والنموذج الصناعي	75
إيداع براءة اختراع	12
إيداع علامة تجارية	2340
تجديد علامة تجارية	1397
تسجيل الرسم والنموذج الصناعي	52
تسجيل براءة اختراع	4
تسجيل علامة تجارية	2267
قيمة إيرادات خدمات الملكية الفكرية	2672

جدول 17: عدد خدمات اللامركزية المقدمة في المديريات الفرعية حسب المديرية، 2023

عدد الخدمات	المديرية
14,330	رام الله والبيرة
10,874	نابلس
7,004	الخليل
4,472	جنين
2,601	بيت لحم
1,857	طولكرم
1,321	طوباس
965	قلقيلية
636	أريحا والأغوار
622	سلفيت
499	القدس
45181	المجموع

جدول 18: أهم نتائج التقرير الإحصائي السنوي 2023 مقارنة مع العام السابق

القيمة بالألف شيكل والكمية بالكغم (ما لم يذكر غير ذلك)

نسبة التغير (%)			2023			2022			المؤشر
الكمية	القيمة	العدد	الكمية	القيمة	العدد	الكمية	القيمة	العدد	
	-55.5	0.0		309.9	2524		696.8	2524	الشركات الجديدة (قيمة رأس المال بالمليون دولار)
	-44.5	6.3		64.6	84		116.4	79	المصانع الجديدة (قيمة رأس المال بالمليون دولار)
		-13.6			4772			5520	التجار الجدد
		2.0			1135			1113	بطاقات التعامل بالتجارة الخارجية
	5.7	4.0		160.1	2905		151.4	2792	شهادات المنشأ (بالمليون دولار)
	34.9	-15.7		3828.8	31435		2838.3	37281	رخص الاستيراد (بالمليون دولار)
	-31.5	-26.9		39.6	38		57.8	52	الرخص الصادرة للمحاجر الجديدة والقائمة وقيمة رسومها
1.8			12762.966			12538.26			الذهب الوارد
50.3			503.967			335.288			الذهب المسترد
-0.3			47.099			47.236			الذهب الكسر
0.2			12211.901			12186.74			الذهب المدموغ
223.6			11.341			3.505			الذهب المضبوط مخالفا للمواصفات الفلسطينية
		912.5			567			56	الرخص الصادرة من مديرية المعادن الثمينة
	-25.7			4709.2			6335.4		رسوم الدمغة
	-26.2			8372.3			11338.7		رسوم القيمة المضافة من الدمغة
	-26.0			13081.5			17674.1		مجموع الرسوم المحصلة من الدمغة
		70.0			272			160	الجولات التفتيشية من قبل مديرية المعادن الثمينة
		-20.4			379			476	المحلات التي تم تفتيشها من قبل مديرية المعادن الثمينة
		-25.0			39			52	المصانع التي تم تفتيشها من قبل مديرية المعادن الثمينة
		-2.7			4908			5046	الجولات التفتيشية من قبل إدارة حماية المستهلك
		0.0			38081			38067	المحلات المزارة من قبل إدارة حماية المستهلك
		-40.9			864			1462	المحلات المخالفة
	-69.7			48.94			161.5		السلع المصادرة من منتجات المستوطنات الإسرائيلية
		-50.0			4			8	الوكلاء التجاريين الجدد
		15.6			2340			2025	العلامات التجارية المودعة
		31.1			2267			1729	العلامات التجارية المسجلة
		-18.8			13			16	الوكالات التجارية المسجلة
	8.3			2672			2,467.5		إجمالي إيرادات خدمات الملكية الفكرية
		-45.2			45181			82,486	خدمات اللامركزية في المديرية الفرعية

